

skorygowany

## KOMISJA NADZORU FINANSOWEGO

## Skonsolidowany raport kwartalny Qsr

3 / 2024

kwartał / rok

(zgodnie z § 60 ust. 2 i § 62 ust. 1 Rozporządzenia w sprawie informacji bieżących i okresowych)  
dla emitentów papierów wartościowych prowadzących działalność wytwórczą, budowlaną, handlową lub usługową  
(rodzaj emitenta)

za 3 kwartał roku obrotowego 2024 obejmujący okres od 2024-01-01 do 2024-09-30  
zawierający skrócone skonsolidowane sprawozdanie finansowe według Międzynarodowych Standardów Sprawozdawczości  
Finansowej  
w walucie zł  
oraz skrócone sprawozdanie finansowe według Ustawy o rachunkowości  
w walucie zł

data przekazania: 2024-11-22

<b>COMARCH SA</b>	
(pełna nazwa emitenta)	
<b>COMARCH</b>	<b>Informatyka (inf)</b>
(skrótowa nazwa emitenta)	(sektor wg klasyfikacji GPW w Warszawie / branża)
<b>31-864</b>	<b>Kraków</b>
(kod pocztowy)	(miejsowość)
<b>Al. Jana Pawła II</b>	<b>39A</b>
(ulica)	(numer)
<b>012 646 10 00</b>	<b>012 646 11 00</b>
(telefon)	(fax)
<b>IR@comarch.pl</b>	<b>www.comarch.pl</b>
(e-mail)	(www)
<b>677-00-65-406</b>	<b>350527377</b>
(NIP)	(REGON)

WYBRANE DANE FINANSOWE	w tys. zł		w tys. EUR	
	3 kwartał(y) narastająco / 2024 okres od 2024-01-01 do 2024-09-30	3 kwartał(y) narastająco / 2023 okres od 2023-01-01 do 2023-09-30	3 kwartał(y) narastająco / 2024 okres od 2024-01-01 do 2024-09-30	3 kwartał(y) narastająco / 2023 okres od 2023-01-01 do 2023-09-30
DANE DOTYCZĄCE SKONSOLIDOWANEGO SPRAWOZDANIA FINANSOWEGO				
I. Przychody netto ze sprzedaży produktów, towarów i materiałów	1 307 325	1 275 979	303 874	278 762
II. Zysk (strata) z działalności operacyjnej	64 360	80 274	14 960	17 537
III. Zysk (strata) przed opodatkowaniem	79 543	105 798	18 489	23 114
IV. Zysk netto przypadający na akcjonariuszy jednostki dominującej	45 494	82 220	10 575	17 963
V. Przepływy pieniężne netto z działalności operacyjnej	26 052	110 600	6 056	24 163
VI. Przepływy pieniężne netto z działalności inwestycyjnej	17 587	-36 579	4 088	-7 991
VII. Przepływy pieniężne netto z działalności finansowej	-107 984	-71 878	-25 100	-15 703
VIII. Przepływy pieniężne netto, razem	-64 345	2 143	-14 956	468
IX. Liczba akcji (w szt.)	8 133 349	8 133 349	8 133 349	8 133 349
X. Zysk (strata) na jedną akcję zwykłą przypadający na akcjonariuszy Spółki (w zł/EUR)	5,59	10,11	1,30	2,21
XI. Rozwodniony zysk (strata) na jedną akcję zwykłą przypadający na akcjonariuszy Spółki (w zł/EUR)	5,59	10,11	1,30	2,21
DANE DOTYCZĄCE SKRÓCONEGO SPRAWOZDANIA FINANSOWEGO				
XII. Przychody netto ze sprzedaży produktów, towarów i materiałów	915 176	910 820	212 723	198 986
XIII. Zysk (strata) z działalności operacyjnej	62 857	63 568	14 610	13 888
XIV. Zysk (strata) brutto	140 830	143 358	32 734	31 319
XV. Zysk (strata) netto	135 201	131 268	31 426	28 678
XVI. Przepływy pieniężne netto z działalności operacyjnej	-641	-27 288	-149	-5 962
XVII. Przepływy pieniężne netto z działalności inwestycyjnej	18 665	43 605	4 338	9 526
XVIII. Przepływy pieniężne netto z działalności finansowej	-92 237	-48 389	-21 439	-10 572
XIX. Przepływy pieniężne netto, razem	-74 213	-32 072	-17 250	-7 007
XX. Liczba akcji (w szt.)	8 133 349	8 133 349	8 133 349	8 133 349
XXI. Zysk (strata) zanalizowany na jedną akcję zwykłą (w zł/EUR)	11,82	12,26	2,75	2,68

WYBRANE DANE FINANSOWE	w tys. zł		w tys. EUR	
	3 kwartał(y) narastająco / 2024 okres od 2024-01-01 do 2024-09-30	3 kwartał(y) narastająco / 2023 okres od 2023-01-01 do 2023-09-30	3 kwartał(y) narastająco / 2024 okres od 2024-01-01 do 2024-09-30	3 kwartał(y) narastająco / 2023 okres od 2023-01-01 do 2023-09-30
XXII. Rozwodniony zysk (strata) na jedną akcję zwykłą przypadający na akcjonariuszy Spółki (w zł/EUR)	11,82	12,26	2,75	2,68
XXIII. KAPITAŁY	30.09.2024	31.12.2023	30.09.2024	31.12.2023
XXIV. Kapitał własny przypadający na akcjonariuszy Spółki (skonsolidowany)	1 303 420	1 324 759	304 601	304 682
XXV. Kapitał własny (jednostki dominujące)	1 244 928	1 125 620	290 932	258 882

Kursy euro użyte do przeliczania wybranych danych finansowych:

Średnia arytmetyczna średnich kursów NBP na koniec każdego miesiąca za okres 01.01-30.09.2024 r.: 4,3022

Średnia arytmetyczna średnich kursów NBP na koniec każdego miesiąca za okres 01.01-30.09.2023 r.: 4,5773

Wartość kapitału własnego została przeliczona na euro w oparciu o średni kurs NBP z ostatniego dnia okresu:

30.09.2024 r.: 4,2791

31.12.2023 r.: 4,3480

Wartość kapitału własnego (pozycje XXIV i XXV) została zaprezentowana na koniec 9 miesięcy bieżącego roku obrotowego i na koniec poprzedniego roku obrotowego.

W przypadku prezentowania wybranych danych finansowych z kwartalnej informacji finansowej dane te należy odpowiednio opisać.

Wybrane dane finansowe ze skonsolidowanego bilansu (skonsolidowanego sprawozdania z sytuacji finansowej) lub odpowiednio z bilansu (sprawozdania z sytuacji finansowej) prezentuje się na koniec bieżącego kwartału i koniec poprzedniego roku obrotowego, co należy odpowiednio opisać.

Raport powinien zostać przekazany Komisji Nadzoru Finansowego, spółce prowadzącej rynek regulowany oraz do publicznej wiadomości za pośrednictwem agencji informacyjnej zgodnie z przepisami prawa.


## ZAWARTOŚĆ RAPORTU

Plik	Opis
Qsr_3_2024_jednostkowy.pdf	Qsr 3 2024 jednostkowy
Qsr_3_2024_skonsolidowany.pdf	Qsr 3 2024 skonsolidowany

## PODPISY OSÓB REPREZENTUJĄCYCH SPÓŁKĘ

Data	Imię i Nazwisko	Stanowisko/Funkcja	Podpis
2024-11-22	Konrad Tarański	Wiceprezes Zarządu	
2024-11-22	Iwona Kasprzyk	Prokurent	

# COMARCH



## **Skonsolidowane sprawozdanie finansowe Grupy Comarch za okres 01.01.2024-30.09.2024**

Kraków, 22 listopada 2024 r.

Sprawozdanie sporządzone według Międzynarodowych  
Standardów Sprawozdawczości Finansowej

## Spis treści

<b>I. Skonsolidowany bilans .....</b>	<b>5</b>
<b>II. Skonsolidowany rachunek zysków i strat .....</b>	<b>7</b>
<b>III. Skonsolidowane sprawozdanie z całkowitych dochodów .....</b>	<b>7</b>
<b>IV. Skonsolidowane zestawienie zmian w kapitale własnym .....</b>	<b>8</b>
<b>V. Skonsolidowany rachunek przepływów pieniężnych .....</b>	<b>9</b>
<b>VI. Informacja dodatkowa .....</b>	<b>10</b>
1. Informacje o strukturze i działalności Grupy Comarch .....	10
1.1. Informacje o strukturze i działalności Grupy Comarch .....	11
1.2. Struktura działania Grupy Comarch .....	12
1.3. Zmiany właścicielskie i zmiany w strukturze organizacyjnej w III kwartale 2024 roku .....	13
1.4. Zmiany właścicielskie i zmiany w strukturze organizacyjnej po dacie bilansu .....	14
2. Opis stosowanych zasad rachunkowości .....	15
3. Noty do skonsolidowanego sprawozdania finansowego .....	23
3.1. Sprawozdawczość wg segmentów za 9 miesięcy 2024 roku .....	23
3.2. Rzeczowe aktywa trwałe .....	28
3.3. Aktywo z tytułu prawa do użytkowania .....	28
3.4. Nieruchomości inwestycyjne .....	29
3.5. Wartość firmy .....	30
3.6. Pozostałe wartości niematerialne .....	30
3.7. Aktywa finansowe dostępne do sprzedaży .....	31
3.8. Pochodne instrumenty finansowe .....	31
3.9. Odroczoney podatek dochodowy .....	32
3.10. Zapasy .....	34
3.11. Należności handlowe oraz pozostałe należności .....	35
3.12. Kontrakty długoterminowe .....	35
3.13. Aktywa zakwalifikowane do sprzedaży .....	36
3.14. Kapitał zakładowy .....	37
3.15. Kredyty i pożyczki .....	48
3.16. Zobowiązania z tytułu leasingu .....	51
3.17. Pozostałe zobowiązania finansowe .....	52
3.18. Rezerwy na pozostałe zobowiązania i obciążenia .....	52
3.19. Zobowiązania handlowe oraz pozostałe zobowiązania .....	53
3.20. Zobowiązania warunkowe .....	53
3.21. Istotne zobowiązania do nabycia rzeczowych aktywów trwałych .....	54
3.22. Program opcji menedżerskich dla Członków Zarządu oraz Kluczowych Pracowników Spółki .....	54
3.23. Transakcje z podmiotami powiązanymi .....	54
3.24. Zysk na akcję .....	56
4. Noty dodatkowe .....	57
4.1. Informacje o akcjonariuszach posiadających co najmniej 5% ogólnej liczby głosów na walnym zgromadzeniu Comarch S.A. oraz akcjach posiadanych przez osoby zarządzające i nadzorujące .....	57
4.2. Czynniki i zdarzenia o nietypowym charakterze, mające znaczący wpływ na osiągnięte wyniki finansowe .....	67
4.3. Inne wydarzenia III kwartału 2024 roku .....	68

4.4. Zdarzenia po dacie bilansu nieujęte w sprawozdaniu.....	69
4.5. Stanowisko Zarządu odnośnie możliwości zrealizowania wcześniej publikowanych prognoz wyników na dany rok, w świetle wyników zaprezentowanych w raporcie kwartalnym w stosunku do wyników prognozowanych.....	69
4.6. Istotne postępowania toczące się przed sądem, organem właściwym dla postępowań arbitrażowych lub organem administracji publicznej.....	69
4.7. Informacje o istotnych transakcjach z podmiotami powiązanymi zawartych na warunkach innych niż rynkowe .....	70
4.8. Informacje o udzielonych przez emitenta lub jednostkę od niego zależną poręczeniach za zobowiązania osób trzecich lub udzielonych gwarancjach .....	70
4.9. Inne informacje istotne dla oceny sytuacji kadrowej, majątkowej, finansowej, wyniku finansowego i ich zmian oraz informacje, które są istotne dla oceny możliwości realizacji zobowiązań przez emitenta .....	74
5. Opis istotnych dokonań i niepowodzeń oraz czynników i zdarzeń mających znaczący wpływ na osiągnięty wynik finansowy Grupy Comarch w III kwartale 2024 roku oraz czynników, które będą miały wpływ na osiągnięte wyniki w perspektywie co najmniej kolejnego kwartału .....	75
5.1. Przychody ze sprzedaży i wynik finansowy .....	75
5.2. Struktura przychodów.....	79
5.3. Kurs akcji Comarch S.A. ....	85
5.4. Zdarzenia III kwartału 2024 roku o dużym znaczeniu dla bieżącej działalności Grupy Comarch .....	86
5.5. Zdarzenia po dacie bilansu o dużym znaczeniu dla bieżącej działalności Grupy Comarch .....	86



ponad **70** krajów na **6** kontynentach  
– realizujemy projekty na całym świecie



**1 307 mln PLN**  
przychodów ze sprzedaży



**45,5 mln PLN**  
zysku netto przypadającego na akcjonariuszy  
jednostki dominującej



**> 2,6 mld PLN**  
kapitalizacja Comarch S.A. na GPW  
(30.09.2024)



**3,5%**  
rentowność netto



**6 500+**  
specjalistów

# Skonsolidowane sprawozdanie finansowe Grupy Comarch za 9 miesięcy 2024 roku

## I. Skonsolidowany bilans

AKTYWA	Nota	Stan na 30 września 2024	Stan na 31 grudnia 2023
<b>I. AKTYWA TRWAŁE</b>		<b>890 497</b>	<b>917 217</b>
Rzeczowe aktywa trwałe	3.2	610 361	636 243
Aktywo z tytułu prawa do użytkowania	3.3	91 885	85 478
Nieruchomości inwestycyjne	3.4	35 636	36 747
Wartość firmy	3.5	40 735	45 774
Pozostałe wartości niematerialne	3.6	68 908	64 472
Długoterminowe rozliczenia międzyokresowe		2 123	3 579
Pozostałe aktywa wyceniane w wartości godziwej – instrumenty pochodne	3.8a	4 702	8 456
Inwestycje pozostałe		310	825
Aktywa z tytułu odroczonego podatku dochodowego	3.9	28 699	29 002
Pozostałe należności		7 138	6 641
<b>II. AKTYWA OBROTOWE</b>		<b>1 219 605</b>	<b>1 322 907</b>
Zapasy	3.10	144 096	107 442
Należności handlowe oraz pozostałe należności	3.11	442 958	510 648
Należności z tytułu bieżącego podatku dochodowego		6 703	13 198
Należne przychody z tytułu kontraktów długoterminowych	3.12	156 295	140 164
Aktywa finansowe dostępne do sprzedaży	3.7	64	576
Pozostałe aktywa finansowe wyceniane wg wartości godziwej – instrumenty pochodne	3.8a	20 111	26 995
Środki pieniężne i ich ekwiwalenty		449 378	523 884
<b>III. AKTYWA ZAKWALIFIKOWANE DO SPRZEDAŻY</b>		<b>3 915</b>	<b>23 745</b>
<b>AKTYWA RAZEM</b>		<b>2 114 017</b>	<b>2 263 869</b>

PASYWA	Nota	Stan na 30 września 2024	Stan na 31 grudnia 2023
<b>I. KAPITAŁ WŁASNY</b>		<b>1 303 292</b>	<b>1 320 196</b>
<b>Kapitał własny przypadający na akcjonariuszy Spółki</b>		<b>1 303 420</b>	<b>1 324 759</b>
Kapitał zakładowy	3.14	8 133	8 133
Kapitał zapasowy ze sprzedaży akcji powyżej wartości nominalnej		84 446	84 446
Pozostałe kapitały		32 895	58 595
Różnice kursowe		33 229	33 695
Zyski/(straty) z lat ubiegłych oraz zysk okresu bieżącego		1 144 717	1 139 890
<b>Kapitały przypadające udziałom niedającym kontroli</b>		<b>(128)</b>	<b>(4 563)</b>
<b>II. ZOBOWIĄZANIA</b>		<b>810 725</b>	<b>943 673</b>
<b>Zobowiązania długoterminowe</b>		<b>202 538</b>	<b>222 518</b>
Kredyty i pożyczki	3.15	60 691	89 621
Pozostałe zobowiązania finansowe	3.17	-	-
Inne zobowiązania		564	805
Zobowiązanie z tytułu leasingu	3.16	75 964	68 249
Zobowiązania finansowe wyceniane wg wartości godziwej – instrumenty pochodne	3.8b	-	-
Rezerwa z tyt. odroczonego podatku dochodowego	3.9	61 000	59 994
Rezerwy na pozostałe zobowiązania i obciążenia	3.18	4 319	3 849
<b>Zobowiązania krótkoterminowe</b>		<b>608 187</b>	<b>721 155</b>
Zobowiązania handlowe oraz pozostałe zobowiązania	0	258 244	280 979
Zobowiązania z tytułu bieżącego podatku dochodowego		23 931	28 199
Zafakturowane przychody dotyczące kontraktów długoterminowych	3.12	136 006	137 632
Kredyty i pożyczki	3.15	23 654	39 137
Zobowiązania z tytułu leasingu	3.16	20 798	22 138
Zobowiązania finansowe wyceniane wg wartości godziwej – instrumenty pochodne	3.8b	8	-
Pozostałe zobowiązania finansowe	3.17	-	-
Rezerwy na pozostałe zobowiązania i obciążenia	3.18	145 546	213 070
<b>RAZEM KAPITAŁ WŁASNY I ZOBOWIĄZANIA</b>		<b>2 114 017</b>	<b>2 263 869</b>



## II. Skonsolidowany rachunek zysków i strat

	Nota	Q3 2024*	9 miesięcy 2024	Q3 2023*	9 miesięcy 2023
<b>Przychody ze sprzedaży</b>		<b>428 875</b>	<b>1 307 325</b>	<b>453 449</b>	<b>1 275 979</b>
Koszty sprzedanych produktów, usług, towarów i materiałów		(320 133)	(996 967)	(319 012)	(975 927)
<b>Zysk brutto na sprzedaży</b>		<b>108 742</b>	<b>310 358</b>	<b>134 437</b>	<b>300 052</b>
Pozostałe przychody operacyjne		6 100	17 950	1 732	22 585
Koszty sprzedaży i marketingu		(46 670)	(134 928)	(43 548)	(131 659)
Koszty ogólnego zarządu		(36 780)	(112 479)	(35 061)	(95 831)
Pozostałe koszty operacyjne		(4 320)	(16 541)	(1 094)	(14 873)
<b>Zysk operacyjny</b>		<b>27 072</b>	<b>64 360</b>	<b>56 466</b>	<b>80 274</b>
Przychody/(koszty) finansowe - netto		7 410	15 183	(15 318)	25 777
Udział w zyskach jednostek stowarzyszonych		-	-	-	(253)
<b>Zysk przed opodatkowaniem</b>		<b>34 482</b>	<b>79 543</b>	<b>41 148</b>	<b>105 798</b>
Podatek dochodowy		(12 521)	(34 110)	(12 403)	(29 050)
<b>Zysk netto za okres</b>		<b>21 961</b>	<b>45 433</b>	<b>28 745</b>	<b>76 748</b>
<b>Zysk netto przypadający na akcjonariuszy jednostki dominującej</b>		<b>21 985</b>	<b>45 494</b>	<b>32 424</b>	<b>82 220</b>
Zysk/(strata) netto przypadający udziałom niedającym kontroli		(24)	(61)	(3 679)	(5 472)
<b>Zysk na akcję przypadający akcjonariuszom jednostki dominującej za okres (wyrażony w PLN na jedną akcję)</b>					
- podstawowy	3.24		5,59		10,11
- rozwodniony	3.24		5,59		10,11

\*) Dane za III kwartał 2024 roku zostały ustalone poprzez odjęcie od danych za okres dziewięciu miesięcy 2024 (2023) danych wykazanych przez Grupę w raporcie za pierwsze półrocze 2024 (2023) roku (objętych przeglądem).

## III. Skonsolidowane sprawozdanie z całkowitych dochodów

	Q3 2024*	9 miesięcy 2024	Q3 2023*	9 miesięcy 2023
<b>Zysk netto za okres</b>	<b>21 961</b>	<b>45 433</b>	<b>28 745</b>	<b>76 748</b>
<b>Pozostałe dochody całkowite:</b>				
Różnice kursowe z przeliczenia jednostek podporządkowanych	(1 184)	(463)	13 107	(5 857)
<b>Razem pozostałe dochody całkowite</b>	<b>(1 184)</b>	<b>(463)</b>	<b>13 107</b>	<b>(5 857)</b>
<b>Suma dochodów całkowitych za okres</b>	<b>20 777</b>	<b>44 970</b>	<b>41 852</b>	<b>70 891</b>
przypadających akcjonariuszom jednostki dominującej	20 801	45 028	45 535	76 365
przypadających udziałom niedającym kontroli	(24)	(58)	(3 683)	(5 474)

\*) Dane za III kwartał 2024 roku zostały ustalone poprzez odjęcie od danych za okres dziewięciu miesięcy 2024 (2023) danych wykazanych przez Grupę w raporcie za pierwsze półrocze 2024 (2023) roku (objętych przeglądem).

## IV. Skonsolidowane zestawienie zmian w kapitale własnym

	Przypadające na akcjonariuszy jednostki dominującej					Kapitały przypadające udziałom niedającym kontroli	Kapitał własny razem
	Kapitał zakładowy	Kapitał zapasowy ze sprzedaży akcji powyżej wartości nominalnej	Pozostałe kapitały	Różnice kursowe	Zyski/(straty) z lat ubiegłych oraz zysk okresu bieżącego		
<b>Stan na 1 stycznia 2023 r.</b>	<b>8 133</b>	<b>84 446</b>	<b>58 595</b>	<b>54 530</b>	<b>1 071 815</b>	<b>2 171</b>	<b>1 279 690</b>
Dywidenda do wypłaty	-	-	-	-	(32 533)	-	(32 533)
Różnice kursowe <sup>(1)</sup>	-	-	-	(5 855)	-	(2)	(5 857)
Zysk za okres <sup>(2)</sup>	-	-	-	-	82 220	(5 472)	76 748
Całkowite dochody za okres <sup>(1+2)</sup>	-	-	-	(5 855)	82 220	(5 474)	70 891
<b>Stan na 30 września 2023 r.</b>	<b>8 133</b>	<b>84 446</b>	<b>58 595</b>	<b>48 675</b>	<b>1 121 502</b>	<b>(3 303)</b>	<b>1 318 048</b>
<b>Stan na 1 stycznia 2024 r.</b>	<b>8 133</b>	<b>84 446</b>	<b>58 595</b>	<b>33 695</b>	<b>1 139 890</b>	<b>(4 563)</b>	<b>1 320 196</b>
Dywidenda do wypłaty*	-	-	-	-	(40 667)	-	(40 667)
Zmiana struktury własnościowej	-	-	(25 700)	-	-	4 493	(21 207)
Różnice kursowe <sup>(1)</sup>	-	-	-	(466)	-	3	(463)
Zysk (strata) za okres <sup>(2)</sup>	-	-	-	-	45 494	(61)	45 433
Całkowite dochody za okres <sup>(1+2)</sup>	-	-	-	(466)	45 494	(58)	44 970
<b>Stan na 30 września 2024 r.</b>	<b>8 133</b>	<b>84 446</b>	<b>32 895</b>	<b>33 229</b>	<b>1 144 717</b>	<b>(128)</b>	<b>1 303 292</b>

\*) Dywidenda w kwocie 40 667 tys. PLN dotyczy Comarch S.A. i została wypłacona poza Grupę Comarch w lipcu 2024 roku.

## V. Skonsolidowany rachunek przepływów pieniężnych

	9 miesięcy 2024	9 miesięcy 2023
<b>PRZEPŁYWY PIENIĘŻNE Z DZIAŁALNOŚCI OPERACYJNEJ</b>		
Zysk netto	45 433	76 748
Korekty razem	11 991	56 525
Amortyzacja	75 078	70 947
Zyski (straty) z tytułu różnic kursowych	(10 277)	(2 669)
Odsetki i udziały w zyskach (dywidendy)	19 988	5 815
Zysk (strata) z działalności inwestycyjnej	(26 664)	(29 402)
Zmiana stanu zapasów	(36 643)	(44 727)
Zmiana stanu należności	(59 173)	145 106
Zmiana stanu zobowiązań i rezerw, z wyjątkiem pożyczek i kredytów	49 682	(88 545)
Zysk netto pomniejszony o korekty razem	57 424	133 273
Zapłacony podatek dochodowy	(31 372)	(22 673)
<b>Środki pieniężne netto z działalności operacyjnej</b>	<b>26 052</b>	<b>110 600</b>
<b>PRZEPŁYWY PIENIĘŻNE Z DZIAŁALNOŚCI INWESTYCYJNEJ</b>		
Nabycie rzeczowych aktywów trwałych	(21 597)	(33 611)
Wpływy ze sprzedaży rzeczowych aktywów trwałych	24 198	716
Nabycie wartości niematerialnych	(16 690)	(12 717)
Wpływy ze sprzedaży inwestycji w WNIP	6 303	1 695
Wydatki na nabycie aktywów finansowych	-	-
Wydatki na inwestycje w nieruchomości	(525)	(140)
Spłata udzielonych pożyczek	-	-
Odsetki od udzielonych pożyczek	7 450	1 682
Wpływy z tytułu instrumentów finansowych	17 548	5 796
Wydatki z tytułu instrumentów finansowych	-	-
Wpływy z tytułu aktywów finansowych	900	-
<b>Środki pieniężne netto z działalności inwestycyjnej</b>	<b>17 587</b>	<b>(36 579)</b>
<b>PRZEPŁYWY PIENIĘŻNE Z DZIAŁALNOŚCI FINANSOWEJ</b>		
Wpływy z tytułu zaciągniętych kredytów i pożyczek	90	20 855
Spłata kredytów i pożyczek	(42 648)	(36 083)
Odsetki od kredytu i pożyczek	(3 100)	(3 360)
Odsetki od pożyczek otrzymanych	(28)	(210)
Dywidendy i inne niż wypłaty na rzecz właścicieli wydatki z tytułu podziału zysku	(40 667)	(32 533)
Płatności zobowiązań z tytułu leasingu	(21 631)	(20 558)
Inne wpływy finansowe	-	11
Inne wydatki finansowe	-	-
<b>Środki pieniężne netto z działalności finansowej</b>	<b>(107 984)</b>	<b>(71 878)</b>

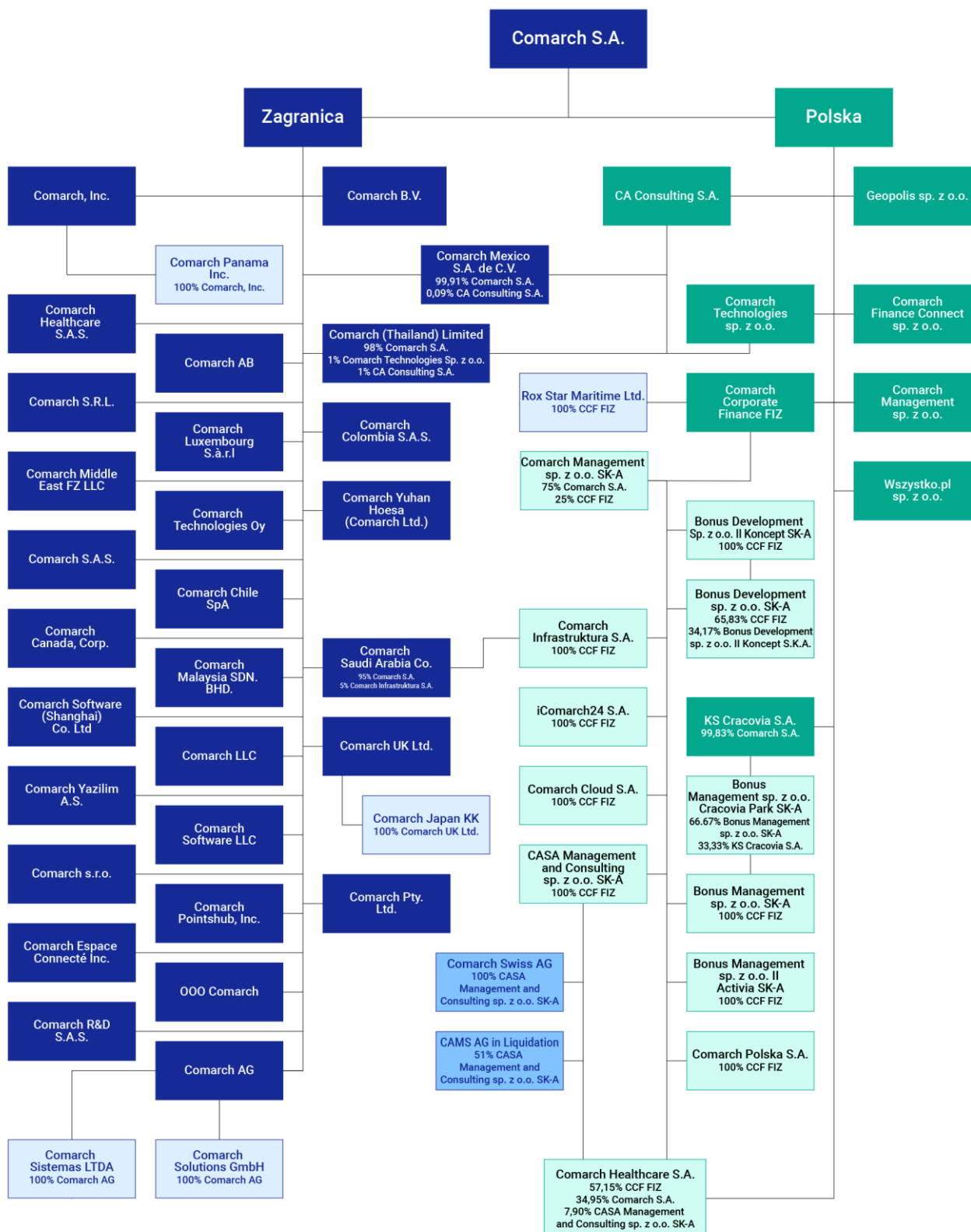
<b>Zmiana środków pieniężnych netto</b>	<b>(64 345)</b>	<b>2 143</b>
Środki pieniężne na początek okresu	523 587	498 187
Dodatnie (ujemne) różnice kursowe w środkach pieniężnych	(9 942)	(4 087)
<b>Środki pieniężne na koniec okresu</b>	<b>449 300</b>	<b>496 243</b>
w tym o ograniczonej możliwości dysponowania	3 218	7 978

## VI. Informacja dodatkowa

### 1. Informacje o strukturze i działalności Grupy Comarch

Podstawowym przedmiotem działalności Grupy Comarch („Grupa”), której jednostką dominującą jest Spółka Comarch S.A. z siedzibą w Krakowie przy Al. Jana Pawła II 39A („Spółka”), jest działalność związana z oprogramowaniem - PKD 62.01.Z. Oznaczenie sądu rejestrowego dla Comarch S.A.: Sąd Rejonowy dla Krakowa – Śródmieścia w Krakowie, XI Wydział Gospodarczy Krajowego Rejestru Sądowego. Numer KRS: 0000057567. Spółka Comarch S.A. posiada dominujący udział w Grupie Comarch pod względem osiągniętych przychodów, wartości aktywów oraz ilości i wielkości realizowanych kontraktów. Akcje Spółki Comarch S.A. są dopuszczone do obrotu giełdowego na Giełdzie Papierów Wartościowych w Warszawie. Czas trwania jednostki dominującej nie jest ograniczony.

## 1.1. Informacje o strukturze i działalności Grupy Comarch



100% dział w głosach Comarch S.A., chyba że wskazano inaczej

Na dzień 30 września 2024 r. jednostką stowarzyszoną z jednostką dominującą jest:

- SolInteractive S.A. w likwidacji z siedzibą w Krakowie w Polsce (16,10% głosów przypada na CCF FIZ, 11,27% głosów przypada na Bonus Management sp. z o.o. II Activia SK-A).

W dniu 11 kwietnia 2022 roku nadzwyczajne walne zgromadzenie SolInteractive S.A. podjęło uchwałę o rozwiązaniu spółki i powołaniu likwidatora celem przeprowadzenia likwidacji spółki. Proces likwidacji spółki jest w toku. Spółka stowarzyszona nie jest konsolidowana a udziały w niej wyceniane metodą praw własności na dzień 30 września 2024 r. mają wartość zerową.

## 1.2. Struktura działania Grupy Comarch

Struktura działania Grupy Comarch jest następująca:

- Jednostka dominująca Comarch S.A. pozyskuje znaczną część kontraktów i w dużej mierze je realizuje,
- Spółki Comarch S.A.S., Comarch R&D S.A.S., Comarch Luxembourg S.à r.l., Comarch Inc., Comarch Panama Inc., Comarch Canada, Corp., Comarch Middle East FZ-LLC, Comarch LLC, Comarch Technologies Oy, Comarch UK Ltd., Comarch Chile SpA, Comarch Sistemas LTDA, Comarch Yazilim A.S., Comarch S.R.L., Comarch Malaysia SDN. BHD., Comarch AB, Comarch Colombia S.A.S., Comarch Japan KK, Comarch Saudi Arabia Co., Comarch Yuhon Hoesa (Comarch Ltd.), Comarch (Thailand) Limited, Comarch B.V. oraz Comarch Pty. LTD. pozyskują kontrakty informatyczne na rynkach zagranicznych i realizują je w całości lub w części,
- Spółka Comarch AG produkuje i dostarcza oprogramowanie ERP dla klientów MSP z regionu DACH, a także sprzedaje inne systemy i usługi informatyczne Grupy Comarch na rynkach DACH. Comarch Solutions GmbH prowadzi działalność o profilu identycznym z profilem działalności spółki Comarch AG,
- Comarch Swiss AG zajmuje się sprzedażą i wdrożeniem oprogramowania (głównie ERP) oraz integrowaniem systemów informatycznych w Szwajcarii,
- Comarch Healthcare S.A.S. (do 2 lutego 2024 roku funkcjonująca jako Cabinet Conseil en Strategie Informatique S.A.S.) rozwiązania i usługi informatyczne dla podmiotów medycznych na rynku francuskim,
- OOO Comarch zajmowała się sprzedażą i wdrażaniem produktów Comarch w Rosji oraz supportem dostarczonych klientom systemów informatycznych, obecnie nie prowadzi działalności operacyjnej,
- Comarch Polska S.A. pozyskuje kontrakty informatyczne na rynku krajowym głównie w sektorze publicznym,
- Comarch Technologies sp. z o.o. prowadzi działalność w zakresie projektowania i produkcji urządzeń elektronicznych oraz związanego z nimi oprogramowania,
- CA Consulting S.A. prowadzi działalność polegającą na świadczeniu usług outsourcingowych, informatycznych oraz doradczych,
- Comarch Cloud S.A., świadczy usługi informatyczne i outsourcingowe, głównie dla sektora bankowego,
- Comarch Corporate Finance Fundusz Inwestycyjny Zamknięty prowadzi, poprzez swoje spółki zależne, działalność w zakresie nowych technologii i usług IT, a także działalność inwestycyjna na rynku kapitałowym i nieruchomościowym,

- Bonus Management sp. z o.o. SK-A oraz Bonus Management sp. z o.o. II Activia SK-A prowadzą działalność inwestycyjną na rynku kapitałowym oraz nieruchomości,
- Przedmiotem działalności Bonus Development sp. z o.o. SK-A oraz Bonus Development sp. z o.o. II Koncept SK-A jest działalność developerska oraz inwestycyjna na rynku nieruchomości,
- Comarch Healthcare S.A. prowadzi sprzedaż oprogramowania związanego z medycyną i urządzeń medycznych oraz zajmuje się świadczeniem usług medycznych i diagnostycznych w Centrum Medycznym iMed24 w Krakowie,
- Comarch Infrastruktura S.A. prowadzi działalność polegającą na oferowaniu usług *data center* oraz outsourcing usług informatycznych,
- iComarch24 S.A. prowadzi projekty informatyczne z zakresu e-księgowości oraz handlu elektronicznego, świadczy również usługi księgowe dla krajowych podmiotów zależnych z Grupy Comarch,
- Klub Sportowy Cracovia S.A. (do 4 lipca 2024 roku spółka funkcjonująca pod nazwą: MKS Cracovia SSA) prowadzi działalność sportową i w zakresie krzewienia kultury fizycznej,
- „Bonus Management spółka z ograniczoną odpowiedzialnością” Cracovia Park SK-A prowadzi działalność inwestycyjną w zakresie sportu, odnowy biologicznej i rekreacji,
- Rox Star Maritime Ltd. prowadzi działalność związaną z turystyką,
- Comarch Finance Connect sp. z o.o. jest operatorem platformy Apfino oferującej usługi finansowe,
- W dniu 15 lutego 2024 r. spółka Wszystko.pl sp. z o.o. ogłosiła zakończenie działalności portalu *e-commerce* pod nazwą Wszystko.pl,
- Spółki Geopolis sp. z o.o., Comarch Management Sp. z o.o., Comarch Management sp. z o.o. SK-A, CASA Management and Consulting sp. z o.o. SK-A, Comarch s.r.o., Comarch Pointshub, Inc., Comarch Espace Connecté Inc., Comarch Mexico S.A. de C.V., Comarch Software (Shanghai) Co. Ltd, LLC „Comarch Software” oraz CAMS AG *in Liquidation* nie prowadzą obecnie działalności operacyjnej.

### 1.3. Zmiany właścicielskie i zmiany w strukturze organizacyjnej w III kwartale 2024 roku

- W dniu 5 lipca 2024 roku zostały zarejestrowane w rejestrze przedsiębiorców zmiany dotyczące spółki MKS Cracovia SSA (obecna nazwa: KS Cracovia S.A.), tj.:
  - a) podwyższenie kapitału spółki oraz
  - b) zmiany statutu spółki.Comarch S.A. znajduje się obecnie w posiadaniu 317 861 akcji (tj. 99,83% akcji oraz głosów na WZA) spółki KS Cracovia S.A.
- W dniu 9 lipca 2024 roku został podwyższony kapitał zakładowy spółki Comarch Pty. LTD. o kwotę 1 000 000 AUD (z kwoty 2 300 100 AUD do kwoty 3 300 100 AUD) poprzez emisję 1 000 000 nowych akcji, które w całości zostały objęte przez jedynego akcjonariusza – Comarch S.A. Podwyższenie kapitału zostało zarejestrowane w dniu 11 lipca 2024 roku. W dniu 15 lipca 2024 roku Comarch S.A. dokonał przelewu tytułem objęcia akcji nowej emisji.



- W dniu 30 lipca 2024 roku odbyło się Nadzwyczajne Zgromadzenie Wspólników spółki Comarch Healthcare S.A., które zdecydowało o podniesieniu kapitału zakładowego spółki o kwotę 3 750 000 PLN (tj. z kwoty 13 701 806,00 PLN do kwoty 17 451 806,00 PLN). Podwyższenie kapitału zakładowego nastąpiło przez emisję 3 750 000 akcji serii S o wartości nominalnej 1 PLN oraz cenie emisyjnej 4,38 PLN za jedną akcję. Cena emisyjna akcji serii S wynosiła zatem łącznie 16 425 000,00 PLN. Nadwyżka ceny emisyjnej ponad wartość nominalną akcji w wysokości 12 675 000,00 PLN zostanie przekazana na kapitał zapasowy spółki. Akcje nowej emisji zostały w całości objęte przez jednego z dotychczasowych akcjonariuszy spółki- Comarch Corporate Finance FIZ. Wkład pieniężny został wniesiony przez CCF FIZ w dniu 5 sierpnia 2024 roku. Uchwała o podniesieniu kapitału zakładowego spółki weszła w życie z chwilą powzięcia, jednak wywołuje skutki prawne dopiero z chwilą wpisu do rejestru przedsiębiorców.
- W dniu 31 lipca 2024 roku spółka Comarch Mexico S.A. de C.V. otrzymała wpłatę tytułem objęcia akcji nowej emisji i podwyższenia kapitału, które zostały uchwalone w dniu 26 czerwca 2024 roku.
- W dniu 22 sierpnia 2024 roku został złożony wniosek o wyrejestrowanie spółki Comarch New Zealand Limited. W dniu 25 września 2024 roku spółka ta została ostatecznie wyrejestrowana z rejestru gospodarczego.
- W dniu 4 września 2024 roku zostało zarejestrowane w KRS podwyższenie, do kwoty 16 230 000 PLN, kapitału zakładowego spółki Wszystko.pl Sp. z o.o.
- W dniu 4 września 2024 roku na zgromadzeniu wspólników została podjęta uchwała o likwidacji spółki CAMS AG. W dniu 18 września 2024 roku w szwajcarskim rejestrze handlowym został dokonany wpis dotyczący rozpoczęcia procesu likwidacji spółki, która od tej pory funkcjonować będzie pod nazwą CAMS AG *in Liquidation*.
- W dniu 26 września 2024 roku zostało zarejestrowane w KRS podwyższenie, do kwoty 210 000 PLN, kapitału zakładowego spółki Comarch Management Sp. z o.o. SK-A.

#### **1.4. Zmiany właścicielskie i zmiany w strukturze organizacyjnej po dacie bilansu**

- W dniu 3 października 2024 roku zostało zarejestrowane w KRS podwyższenie, do kwoty 17 451 806,00 PLN, kapitału zakładowego spółki Comarch Healthcare S.A.
- W dniu 8 listopada 2024 r. został złożony do sądu wniosek o upadłość spółki Geopolis sp. z o.o.



## 2. Opis stosowanych zasad rachunkowości

Niniejsze niezbadane Śródroczne Skonsolidowane Sprawozdanie Finansowe Grupy Comarch („Śródroczne Skonsolidowane Sprawozdanie Finansowe”) obejmujące okres 9 miesięcy zakończonych 30 września 2024 r. wraz z danymi porównywalnymi, zostało sporządzone zgodnie z Międzynarodowym Standardem Rachunkowości („MSR”) 34, oraz zgodnie z odpowiednimi standardami rachunkowości mającymi zastosowanie do śródrocznej sprawozdawczości finansowej w kształcie zatwierdzonym przez Unię Europejską, opublikowanymi i obowiązującymi w czasie przygotowywania niniejszego Skróconego Śródrocznego Skonsolidowanego Sprawozdania Finansowego.

Niniejsze Skonsolidowane Sprawozdanie Finansowe obejmujące okres 9 miesięcy zakończonych 30 września 2024 r. nie obejmuje wszystkich informacji oraz ujawnień wymaganych w rocznym sprawozdaniu finansowym i należy je czytać łącznie ze zbadanym Skonsolidowanym Sprawozdaniem Finansowym Grupy Comarch sporządzonym według Międzynarodowych Standardów Sprawozdawczości Finansowej („MSSF”), zawierającym noty („Skonsolidowane Sprawozdanie Finansowe sporządzone według MSSF”) za rok zakończony 31 grudnia 2023 r.

Zasady rachunkowości oraz metody wyliczeń przyjęte do przygotowania Skonsolidowanego Sprawozdania Finansowego obejmującego okres 9 miesięcy zakończonych 30 września 2024 r. są spójne z zasadami opisanymi w zbadanym Skonsolidowanym Sprawozdaniu Finansowym Grupy Comarch sporządzonym według MSSF za rok zakończony 31 grudnia 2023 r. (Nota 2 oraz Nota 3 Skonsolidowanego Sprawozdania Finansowego Grupy Comarch sporządzonego według MSSF za rok zakończony 31 grudnia 2023 r.).

Skonsolidowane Sprawozdanie Finansowe obejmujące okres 9 miesięcy zakończonych 30 września 2024 r. składa się ze skonsolidowanego bilansu, skonsolidowanego rachunku zysków i strat, skonsolidowanego zestawienia całkowitych dochodów, zestawienia zmian w skonsolidowanych kapitałach własnych, skonsolidowanego rachunku przepływów pieniężnych oraz wybranych not objaśniających.

W śródrocznym sprawozdaniu finansowym uwzględnia się bądź odracza koszty powstające w roku finansowym nierównomiernie tylko wtedy, gdy powyższe koszty powinny zostać uwzględnione bądź odroczone w czasie na koniec danego roku obrotowego.

Niniejsze Skonsolidowane Sprawozdanie Finansowe obejmujące okres 9 miesięcy zakończonych 30 września 2024 r. zostało przygotowane w tysiącach PLN i zostało zatwierdzone do publikacji przez Zarząd w dniu 22 listopada 2024 r.

### Istotne zmiany do istniejących standardów zastosowane po raz pierwszy w roku 2019 i kontynuowane w latach kolejnych

- **MSSF 16 Leasing**

Standard MSSF 16 został opublikowany w dniu 13 stycznia 2016 r. i ma zastosowanie do okresów rocznych rozpoczynających się 1 stycznia 2019 r. lub później.

Grupa Comarch wdrożyła stosowanie standardu MSSF 16 metodą retrospektywną, z łącznym efektem pierwszego zastosowania MSSF 16 ujętym na dzień 1 stycznia 2019 r., bez przekształcania danych porównawczych.

Grupa Comarch dokonuje analizy wszystkich zawieranych umów pod kątem spełniania kryteriów uznania ich za umowy o charakterze leasingowym wg MSSF 16. Do umów leasingu podlegających pod MSSF 16 Grupa Comarch zalicza umowy najmu budynków i powierzchni biurowych, prawo wieczystego użytkowania gruntów, leasing środków transportu i leasing sprzętu komputerowego.

Dla umów zawartych na czas oznaczony Grupa Comarch przyjmuje okres leasingu zgodny z umownym okresem leasingu, chyba że znane są okoliczności wskazujące na skorzystanie z opcji przedłużenia lub wypowiedzenia. Umów zawartych na czas nieokreślony z okresem wypowiedzenia krótszym niż 12 miesięcy Grupa Comarch nie wycenia wg MSSF 16, z wyjątkiem umowy najmu przez KS Cracovia S.A. (do 4 lipca 2024 roku spółka funkcjonowała pod nazwą: MKS Cracovia SSA) stadionu przy ulicy Kałuży 1 w Krakowie, która ze względu na strategiczny charakter wynajmowanej nieruchomości została wyceniona wg MSSF 16, i dla której Grupa Comarch przyjmuje każdorazowo 5 letni okres leasingu. Szacunkowa wartość zobowiązań wynikających z pozostałych umów zawartych na czas nieokreślony dla okresu 12 miesięcy wynosi ok. 1 559 tys. PLN. Umów najmu na czas nieoznaczony z okresem wypowiedzenia dłuższym niż 12 miesięcy Grupa Comarch nie zidentyfikowała.

Zgodnie ze standardem MSSF 16 Leasing Grupa Comarch wdrożyła jednolite zasady rachunkowości, wymagające od leasingobiorców ujmowania aktywów i zobowiązań w przypadku wszystkich umów leasingu z uwzględnieniem wyjątków wymienionych w standardzie. Grupa Comarch ujmuje prawo do użytkowania aktywa wraz z odpowiednim zobowiązaniem leasingowym ustalonym w wysokości zdyskontowanych przyszłych płatności w okresie trwania leasingu. W miejsce ujmowanych do tej pory w kosztach działalności podstawowej opłat z tytułu wykorzystywania aktywów będących przedmiotem leasingu została wprowadzona amortyzacja wyliczona od wartości aktywa z tytułu prawa do użytkowania. Amortyzacja jest alokowana odpowiednio do kosztów wytworzenia, kosztów ogólnych bądź kosztów sprzedaży. Zamiast ujmowanych w kosztach finansowych odsetek płaconych od bieżących rat leasingowych zostały wprowadzone odsetki naliczone od zobowiązania z tytułu leasingu. Aktywa z tytułu prawa do użytkowania są amortyzowane liniowo natomiast zobowiązania leasingowe rozliczane efektywną stopą procentową (krańcową stopą procentową leasingobiorcy).

Krańcowa stopa procentowa leasingobiorcy dla danej umowy leasingu ustalona została jako suma stopy wolnej od ryzyka zależnej od waluty i okresu leasingu, korekty z tytułu marży kredytowej oraz korekty specyficznej dla przedmiotu leasingu. Wysokość krańcowych stóp procentowych zastosowanych przez Grupę Comarch kształtuje się między 1,3% a 10,01%.

Wdrożenie MSSF 16 ma wpływ na wskaźniki finansowe wyliczane na podstawie sprawozdań finansowych, w tym także te, które stanowią kowenanty w umowach kredytowych zawartych przez Grupę Comarch. Grupa Comarch doprowadziła do wyłączenia wpływu zmian wynikających z wdrożenia standardu MSSF 16 na wyliczenia kowenantów we wszystkich umowach kredytowych. Zarząd Grupy Comarch informuje, że nie widzi ryzyka przekroczenia dopuszczalnych wartości kowenantów wynikających z umów kredytowych zawartych przez Grupę Comarch także w sytuacji, gdyby do wyliczeń wartości kowenantów zostały wykorzystane dane uwzględniające zastosowanie MSSF 16.

Na dzień bilansowy 30 września 2024 r. wartość aktywa z tytułu prawa do użytkowania w Grupie Comarch wyniosła 91 885 tys. PLN, a wartość zobowiązania z tytułu leasingu 96 762 tys. PLN. Wartość amortyzacji od aktywa z tytułu prawa do użytkowania w okresie 9 miesięcy 2024 roku wyniosła 18 952 tys. PLN. Wartość odsetek od zobowiązań z tytułu leasingu w okresie 9 miesięcy 2024 roku wyniosła 2 797 tys. PLN.

Wpływ zastosowania MSSF 16 na wybrane pozycje sprawozdania finansowego Grupy Comarch

	Stan na 30 września 2024 – dane opublikowane	Stan na 30 września 2024 – bez MSSF 16
--	--	--

WPŁYW NA BILANS

<b>Aktywa razem</b>	<b>2 114 017</b>	<b>2 022 132</b>
Aktywa trwałe	890 497	798 612
w tym: Aktywo z tytułu prawa do użytkowania	91 885	-
<b>Pasywa razem</b>	<b>2 114 017</b>	<b>2 022 132</b>
Zobowiązania ogółem, w tym:	810 725	713 963
Zobowiązania długoterminowe	202 538	126 574
Zobowiązania krótkoterminowe	608 187	587 389
w tym: Zobowiązania z tytułu leasingu, w tym:	96 762	-
Zobowiązania długoterminowe	75 964	-
Zobowiązania krótkoterminowe	20 798	-
<b>Kapitał własny przypadający na akcjonariuszy spółki</b>	<b>1 303 420</b>	<b>1 376 808</b>

WPŁYW NA RACHUNEK ZYSKÓW I STRAT

<b>Amortyzacja</b>	<b>75 078</b>	<b>56 126</b>
w tym amortyzacja prawa do użytkowania	18 952	-
<b>Zysk netto</b>	<b>45 433</b>	<b>45 401</b>
<b>Zysk netto przypadający na akcjonariuszy spółki</b>	<b>45 494</b>	<b>45 462</b>

WPŁYW NA PRZEPŁYWY PIENIĘŻNE

<b>Przepływy pieniężne razem</b>	<b>(64 345)</b>	<b>(64 345)</b>
Przepływy pieniężne netto z działalności operacyjnej	26 052	4 421
Przepływy pieniężne netto z działalności inwestycyjnej	17 587	17 587
Przepływy pieniężne netto z działalności finansowej	(107 984)	(86 353)

## Amortyzacja aktywa z tytułu prawa do użytkowania

	9 miesięcy 2024	9 miesięcy 2023
Leasing środków transportu i sprzętu komputerowego	598	668
Najem	18 003	16 813
Użytkowanie wieczyste	351	299
<b>Amortyzacja aktywa z tytułu prawa do użytkowania</b>	<b>18 952</b>	<b>17 780</b>

Grupa Comarch korzysta z dwóch uproszczeń dotyczących klasyfikowania umowy jako umowy leasingu wg MSSF 16. Grupa Comarch wyłączyła z wyceny wg MSSF 16 umowy spełniające definicję leasingu krótkoterminowego według MSSF 16 oraz umowy aktywów o niskiej wartości tj. o wartości początkowej nieprzekraczającej równowartości 5 tys. USD. Zastosowanie przez Spółkę powyższych uproszczeń zobowiązuje ją do stosowania ich w całym okresie obowiązywania standardu. Zastosowane uproszczenia są udokumentowane odpowiednimi zapisami polityki rachunkowości. Koszt związany z umowami leasingów krótkoterminowych i leasingów aktywów o niskiej wartości w okresie 9 miesięcy 2024 roku wyniósł ok. 303 tys. PLN.

## Zmiany standardów i interpretacje, które zostały opublikowane i weszły w życie od 1 stycznia 2023 r.

Następujące zmiany do istniejących standardów opublikowanych przez Radę Międzynarodowych Standardów Rachunkowości („RMSR”) oraz zatwierdzone przez UE, które weszły w życie w roku 2023:

- **MSSF 17 „Umowy ubezpieczeniowe” oraz zmiany do tego standardu** – pierwsze zastosowanie MSSF 17 i MSSF 9 – informacje porównawcze - zatwierdzone przez UE - mające zastosowanie dla okresów rocznych rozpoczynających się dnia 1 stycznia 2023 roku lub później;
- **Zmiany do MSR 1 „Prezentacja sprawozdań finansowych”** oraz wytyczne Rady MSSF w zakresie ujawnień dotyczących polityk rachunkowości w praktyce – kwestia istotności w odniesieniu do polityk rachunkowości - zatwierdzone przez UE - wymóg ujawniania istotnych informacji dotyczących zasad rachunkowości - mające zastosowanie dla okresów rocznych rozpoczynających się dnia 1 stycznia 2023 roku lub później;
- **Zmiany do MSR 8 „Zasady (polityka) rachunkowości, zmiany wartości szacunkowych i korygowanie błędów”** – definicja wartości szacunkowych - zatwierdzone przez UE - mające zastosowanie dla okresów rocznych rozpoczynających się dnia 1 stycznia 2023 roku lub później;
- **Zmiany do MSR 12 „Podatek dochodowy”** – podatek odroczony dotyczący aktywów i zobowiązań wynikających z pojedynczej transakcji oraz globalny minimalny podatek dochodowy - zatwierdzone przez UE - mające zastosowanie dla okresów rocznych rozpoczynających się dnia 1 stycznia 2023 roku lub później.

Zmiany nie miały istotnego wpływu na sprawozdanie finansowe Grupy Comarch.

## Nowe standardy i interpretacje, które zostały opublikowane, zatwierdzone do stosowania po 1 stycznia 2024 roku

Następujące standardy i interpretacje zostały wydane przez Radę Międzynarodowych Standardów Rachunkowości lub Komitet ds. Interpretacji Międzynarodowej Sprawozdawczości Finansowej, zostały zatwierdzone do stosowania po 1 stycznia 2024 r.

- **Zmiany do MSSF 16 „Leasing”** – zobowiązania leasingowe w transakcjach sprzedaży i leasingu zwrotnego – zatwierdzone przez UE - mające zastosowanie dla okresów rocznych rozpoczynających się dnia 1 stycznia 2024 roku lub później;
- **Zmiany do MSR 1 „Prezentacja sprawozdań finansowych”** – klasyfikacja zobowiązań jako krótkoterminowe i długoterminowe – zatwierdzone przez UE - mające zastosowanie dla okresów rocznych rozpoczynających się dnia 1 stycznia 2024 roku lub później;
- **Zmiany do MSR 7 „Rachunek przepływów pieniężnych” oraz MSSF 7 „Instrumenty finansowe – ujawnianie informacji”** – umowy finansowania zobowiązań wobec dostawców – zatwierdzone przez UE - mające zastosowanie dla okresów rocznych rozpoczynających się dnia 1 stycznia 2024 roku lub później.

Powyższe zmiany nie mają istotnego wpływu na sprawozdanie finansowe Grupy Comarch.

#### Nowe standardy i interpretacje, które zostały opublikowane, a nie weszły jeszcze w życie

- **Zmiany do MSR 21 „Skutki zmiany kursów wymiany walut obcych”** – brak wymienialności - zatwierdzone przez UE - mające zastosowanie dla okresów rocznych rozpoczynających się dnia 1 stycznia 2025 roku lub później.
- **Zmiany do MSSF 9 „Instrumenty finansowe” i MSSF 7 „Instrumenty finansowe – ujawnienia informacji”** - zmiany w klasyfikacji i wycenie instrumentów finansowych mające zastosowanie dla okresów rocznych rozpoczynających się po 1 stycznia 2026 roku.
- **MSSF 18 „Prezentacja i ujawnienia w sprawozdaniach finansowych”** - mające zastosowanie dla okresów rocznych rozpoczynających się po 1 stycznia 2027 roku.
- **MSSF 19 „Spółki zależne bez odpowiedzialności publicznej: ujawnianie informacji”** - mające zastosowanie dla okresów rocznych rozpoczynających się po 1 stycznia 2027 roku.

Daty wejścia w życie są datami wynikającymi z treści standardów ogłoszonych przez Radę ds. Międzynarodowej Sprawozdawczości Finansowej. Daty stosowania standardów w Unii Europejskiej mogą różnić się od dat stosowania wynikających z treści standardów i są ogłaszane w momencie zatwierdzenia do stosowania przez Unię Europejską.

Grupa Comarch nie zdecydowała się na wcześniejsze zastosowanie żadnego standardu, interpretacji lub zmiany, która została opublikowana, lecz nie weszła dotychczas w życie. W ocenie Grupy Comarch powyższe zmiany nie będą miały istotnego wpływu na jej sprawozdania finansowe.

Skonsolidowane sprawozdanie finansowe Grupy Comarch za 9 miesięcy 2024 roku obejmuje sprawozdania następujących spółek:

Nazwa spółki	Charakter powiązań	Metoda konsolidacji	Udział Comarch S.A. w kapitale zakładowym
Comarch S.A.	Jednostka dominująca	Pełna	
Comarch Sistemas LTDA	Jednostka zależna	Pełna	100% w posiadaniu Comarch
Comarch AG	Jednostka zależna	Pełna	100%

<b>Comarch Solutions GmbH</b>	Jednostka zależna	Pełna	100% w posiadaniu Comarch
<b>Comarch S.A.S.</b>	Jednostka zależna	Pełna	100%
<b>Comarch R&amp;D S.A.S.</b>	Jednostka zależna	Pełna	100%
<b>Comarch Luxembourg S.à r.l.</b>	Jednostka zależna	Pełna	100%
<b>Comarch, Inc.</b>	Jednostka zależna	Pełna	100%
<b>Comarch Panama Inc.</b>	Jednostka zależna	Pełna	100% w posiadaniu Comarch Inc.
<b>Comarch Canada, Corp.</b>	Jednostka zależna	Pełna	100%
<b>Comarch Espace Connecté Inc.</b>	Jednostka zależna	Pełna	100%
<b>Comarch Middle East FZ-LLC</b>	Jednostka zależna	Pełna	100%
<b>Comarch LLC</b>	Jednostka zależna	Pełna	100%
<b>OOO Comarch</b>	Jednostka zależna	Pełna	100%
<b>Comarch Software (Shanghai) Co. Ltd.</b>	Jednostka zależna	Pełna	100%
<b>Comarch Technologies Oy</b>	Jednostka zależna	Pełna	100%
<b>Comarch UK Ltd.</b>	Jednostka zależna	Pełna	100%
<b>Comarch Japan KK</b>	Jednostka zależna	Pełna	100% w posiadaniu Comarch UK Ltd.
<b>Comarch Chile SpA</b>	Jednostka zależna	Pełna	100%
<b>Comarch Colombia S.A.S.</b>	Jednostka zależna	Pełna	100%
<b>Comarch Yazilim A.S.</b>	Jednostka zależna	Pełna	100%
<b>Comarch S.R.L.</b>	Jednostka zależna	Pełna	100%
<b>Comarch Malaysia SDN. BHD.</b>	Jednostka zależna	Pełna	100%
<b>Comarch s.r.o.</b>	Jednostka zależna	Pełna	100%
<b>Comarch Pointshub, Inc.</b>	Jednostka zależna	Pełna	100%
<b>Comarch AB</b>	Jednostka zależna	Pełna	100%
<b>Comarch Argentina S.A. en liquidación*</b>	Jednostka zależna	Pełna	95% w posiadaniu Comarch S.A., 5% w posiadaniu Comarch AG
<b>Comarch Saudi Arabia Co.</b>	Jednostka zależna	Pełna	95% w posiadaniu Comarch S.A., 5% w posiadaniu Comarch Infrastruktura S.A.
<b>Comarch Mexico S.A. de C.V.</b>	Jednostka zależna	Pełna	99,91% w posiadaniu Comarch S.A., 0,09% w posiadaniu CA Consulting S.A.
<b>Comarch Yuhan Hoesa (Comarch Ltd.)</b>	Jednostka zależna	Pełna	100%



<b>Comarch (Thailand) Limited</b>	Jednostka zależna	Pełna	98% w posiadaniu Comarch S.A., 1% w posiadaniu CA Consulting S.A., 1% w posiadaniu Comarch Technologies sp. z o.o.
<b>Comarch BV</b>	Jednostka zależna	Pełna	100%
<b>Comarch Pty. LTD.</b>	Jednostka zależna	Pełna	100%
<b>Comarch Healthcare S.A.S. (dawniej: Cabinet Conseil en Strategie Informatique S.A.S.)</b>	Jednostka zależna	Pełna	100%
<b>Comarch New Zealand Limited**</b>	Jednostka zależna	Pełna	100%
<b>LLC "Comarch Software"</b>	Jednostka zależna	Pełna	100%
<b>Comarch Technologies sp. z o.o.</b>	Jednostka zależna	Pełna	100%
<b>CA Consulting S.A.</b>	Jednostka zależna	Pełna	100%
<b>Geopolis sp. z o.o.</b>	Jednostka zależna	Pełna	100%
<b>Wszystko.pl sp. z o.o.</b>	Jednostka zależna	Pełna	100%
<b>Comarch Management sp. z o.o.</b>	Jednostka zależna	Pełna	100%
<b>Comarch Corporate Finance Fundusz Inwestycyjny Zamknięty (CCF FIZ)</b>	Jednostka zależna	Pełna	100% ogólnej liczby certyfikatów inwestycyjnych,
<b>Comarch Management sp. z o.o. SK-A</b>	Jednostka zależna	Pełna	26,45% w posiadaniu Comarch S.A., 8,82% w posiadaniu CCF FIZ, 64,73% akcji nabytych w celu umorzenia przez Comarch Management sp. z o.o. SK-A
<b>Bonus Management sp. z o.o. SK-A</b>	Jednostka zależna	Pełna	100% w posiadaniu CCF FIZ
<b>"Bonus Management sp. z o.o." Cracovia Park SK-A</b>	Jednostka zależna	Pełna	50% w posiadaniu Bonus Management sp. z o.o. SK-A, 50% w posiadaniu KS Cracovia S.A. (do 4 lipca 2024 roku spółka funkcjonowała pod nazwą: MKS Cracovia SSA)
<b>Bonus Development sp. z o.o. SK-A</b>	Jednostka zależna	Pełna	65,52% w posiadaniu CCF, 34,48% w posiadaniu Bonus Development sp. z o.o. II Koncept S.K.A.
<b>Bonus Management sp. z o.o. II Activia SK-A</b>	Jednostka zależna	Pełna	100% w posiadaniu CCF FIZ
<b>Bonus Development sp. z o.o. II Koncept SK-A</b>	Jednostka zależna	Pełna	100% w posiadaniu CCF FIZ
<b>Rox Star Maritime Limited</b>	Jednostka zależna	Pełna	100% w posiadaniu CCF FIZ
<b>Comarch Healthcare S.A.</b>	Jednostka zależna	Pełna	44,52% w posiadaniu Comarch S.A., 45,42% w posiadaniu CCF FIZ, 10,06% w posiadaniu CASA Management and Consulting sp. z o.o. SKA
<b>Comarch Polska S.A.</b>	Jednostka zależna	Pełna	100% w posiadaniu CCF FIZ
<b>Comarch Cloud S.A.</b>	Jednostka zależna	Pełna	100% w posiadaniu CCF FIZ

<b>Comarch Infrastruktura S.A.</b>	Jednostka zależna	Pełna	100% w posiadaniu CCF FIZ
<b>iComarch24 S.A.</b>	Jednostka zależna	Pełna	100% w posiadaniu CCF FIZ
<b>CASA Management and Consulting sp. z o.o. SK-A</b>	Jednostka zależna	Pełna	100% w posiadaniu CCF FIZ
<b>Comarch Swiss AG</b>	Jednostka zależna	Pełna	100% w posiadaniu CASA Management and Consulting sp. z o.o. SK-A
<b>CAMS AG in Liquidation***</b>	Jednostka zależna	Pełna	51% w posiadaniu CASA Management and Consulting sp. z o.o. SK-A
<b>Comarch Finance Connect sp. z o.o.</b>	Jednostka zależna	Pełna	100%
<b>KS Cracovia S.A. (do 4 lipca 2024 roku spółka funkcjonowała pod nazwą: MKS Cracovia SSA)</b>	Jednostka zależna	Pełna	99,83% w posiadaniu Comarch S.A.

\*) W dniu 19 kwietnia 2024 roku Comarch Argentina S.A. en liquidación została ostatecznie wyrejestrowana z rejestru handlowego Argentyny.

\*\*) W dniu 22 sierpnia 2024 roku został złożony wniosek o wyrejestrowanie spółki Comarch New Zealand Limited. W dniu 25 września 2024 roku spółka ta została ostatecznie wyrejestrowana z rejestru gospodarczego.

\*\*\*) W dniu 4 września 2024 roku na zgromadzeniu wspólników została podjęta uchwała o likwidacji spółki CAMS AG. W dniu 18 września 2024 roku w szwajcarskim rejestrze handlowym został dokonany wpis dotyczący rozpoczęcia procesu likwidacji spółki, która od tej pory funkcjonować będzie pod nazwą CAMS AG in Liquidation.



### 3. Noty do skonsolidowanego sprawozdania finansowego

#### 3.1. Sprawozdawczość wg segmentów za 9 miesięcy 2024 roku

Dla Grupy Comarch podstawowym rodzajem segmentów operacyjnych są segmenty branżowe, a pomocniczym rodzajem segmentów operacyjnych są segmenty geograficzne według miejsca prowadzenia działalności. Objęte konsolidacją jednostki Grupy Comarch prowadzą następujące rodzaje działalności:

- sprzedaż systemów informatycznych i usług z nimi związanych w tym również produkcja oprogramowania dla medycyny oraz sprzedaż sprzętu informatycznego (dalej jako „Segment IT”),
- działalność sportową (dalej jako „Segment Sport”) prowadzoną przez KS Cracovia S.A. (do 4 lipca 2024 spółkę funkcjonującą pod nazwą MKS Cracovia SSA),
- działalność związaną z inwestowaniem na rynku kapitałowym i na rynku nieruchomości (dalej jako „Segment Inwestycje”),
- działalność w zakresie świadczenia usług medycznych (dalej jako „Segment Medycyna”).

Dominujący udział w przychodach ze sprzedaży, wynikach oraz aktywach posiada Segment IT. Ze względu na specyfikę działalności segment IT prezentowany jest z wydzieleniem rynku DACH (Niemcy, Austria, Szwajcaria), rynku polskiego oraz rynków pozostałych.

Ze względu na geograficzny podział miejsca prowadzenia działalności Grupa Comarch wyróżnia następujące segmenty rynku: Polska, Rejon DACH (Niemcy, Austria, Szwajcaria), Pozostałe kraje. Segment Sport, Segment Inwestycje i Segment Medycyna prowadzą działalność wyłącznie na terenie Polski. Ze względu na to, że jedynie Segment IT prowadzi działalność poza krajem i jednocześnie ponoszone w Segmencie IT koszty w znacznej mierze są wspólne dla sprzedaży eksportowej oraz krajowej nie jest celowe ustalanie wyniku odrębnie dla działalności eksportowej i krajowej.

Sprzedaż Grupy Comarch jest mocno zdywersyfikowana i nie występuje uzależnienie od jednego odbiorcy. W ciągu 9 miesięcy 2024 roku sprzedaż do żadnego z kontrahentów nie przekroczyła 10% całkowitej sprzedaży Grupy Comarch. Rozkład przychodów ze sprzedaży osiągniętych przez Grupę Comarch na przestrzeni roku 2023 przedstawiał się następująco: 23% rocznej sprzedaży zostało zrealizowane w I kwartale, 22% w II kwartale, 25% w III kwartale oraz 30% w IV kwartale. Na przestrzeni roku 2024 Grupa Comarch spodziewa się rozkładu przychodów ze sprzedaży zbliżonego do tego z 2023 roku.

9 miesięcy 2023	Segment IT			Segment Inwestycje	Segment Sport	Segment Medycyna	Eliminacje	Razem
	Rynek polski	Rynek DACH	Pozostałe rynki					
<b>Przychody segmentu – sprzedaż klientom zewnętrznym, w tym:</b>	<b>716 905</b>	<b>207 135</b>	<b>353 326</b>	<b>3 238</b>	<b>25 959</b>	<b>17 778</b>	-	<b>1 324 341</b>
<b>Przychody ze sprzedaży:</b>	<b>705 405</b>	<b>209 644</b>	<b>320 076</b>	<b>2 558</b>	<b>22 242</b>	<b>16 054</b>	-	<b>1 275 979</b>
na rzecz klientów z sektora Telekomunikacja, Media, IT	103 168	41 986	88 490	-	-	-	-	233 644
na rzecz klientów z sektora Finanse i Bankowość	139 404	31 797	44 642	-	-	-	-	215 843
na rzecz klientów z sektora Handel i Usługi	50 144	22 154	117 385	-	-	-	-	189 683
na rzecz klientów z sektora Przemysł i Utilities	71 578	40 204	58 032	-	-	-	-	169 814
na rzecz klientów z Sektora Publicznego	85 643	62	209	-	-	-	-	85 914
na rzecz Małych i Średnich Przedsiębiorstw	233 410	73 367	-	-	-	-	-	306 777
na rzecz klientów z sektora Medycyna	21 211	74	6 356	-	-	16 054	-	43 695
na rzecz pozostałych klientów	847	-	4 962	2 558	22 242	-	-	30 609
Pozostałe przychody operacyjne	(6 712)	8 201	16 192	48	3 307	1 549	-	22 585
Przychody finansowe	18 212	(10 710)	17 058	632	410	175	-	25 777
Przychody segmentu – sprzedaż pozostałym segmentom	342 809	9 283	27 843	7 674	6 006	-	(393 615)	-
<b>Przychody segmentu ogółem*</b>	<b>1 059 714</b>	<b>216 418</b>	<b>381 169</b>	<b>10 912</b>	<b>31 965</b>	<b>17 778</b>	<b>(393 615)</b>	<b>1 324 341</b>
Koszty segmentu d/t sprzedaży klientom zewnętrznym	622 746	225 256	313 375	2 199	39 771	14 943	-	1 218 290
Koszty segmentu d/t sprzedaży pozostałym segmentom	342 809	9 283	27 843	7 674	6 006	-	(393 615)	-
<b>Koszty segmentu ogółem*</b>	<b>965 555</b>	<b>234 539</b>	<b>341 218</b>	<b>9 873</b>	<b>45 777</b>	<b>14 943</b>	<b>(393 615)</b>	<b>1 218 290</b>
Podatek bieżący	(13 488)	(1 163)	(13 627)	(537)	-	-	-	(28 815)
Aktywa i rezerwa na podatek z tytułu ulgi inwestycyjnej i pozostałych tytułów	(3 240)	607	1 530	133	735	-	-	(235)
Udział w zyskach jednostek stowarzyszonych	(253)	-	-	-	-	-	-	(253)
<b>Wynik netto, w tym:</b>	<b>77 178</b>	<b>(18 677)</b>	<b>27 854</b>	<b>635</b>	<b>(13 077)</b>	<b>2 835</b>	-	<b>76 748</b>
Wynik przypadający akcjonariuszom jednostki dominującej	77 178	(18 677)	27 854	653	(7 623)	2 835	-	82 220
Wynik przypadający udziałom niedającym kontroli	-	-	-	(18)	(5 454)	-	-	(5 472)

\*) pozycje obejmują odpowiednio przychody oraz koszty z wszystkich rodzajów, które w sposób bezpośredni można przyporządkować poszczególnym segmentom

Sprzedaż pomiędzy poszczególnymi segmentami odbywa się na zasadach rynkowych.

## Udział segmentów branżowych w aktywach i zobowiązaniach oraz wydatkach inwestycyjnych

Aktywa i zobowiązania segmentów oraz wydatki inwestycyjne i amortyzacja na dzień 30 września 2023 r. oraz w okresie 9 miesięcy 2023 r. przedstawiają się następująco:

### 30 września 2023 / 9 miesięcy 2023

	Segment IT			Segment Inwestycje	Segment Sport	Segment Medycyna	Ogółem
	Polska	Rejon DACH	Pozostałe kraje				
Aktywa	1 074 800	314 487	558 368	165 081	106 070	11 564	<b>2 230 370</b>
Zobowiązania	384 114	87 330	372 393	31 430	33 999	3 056	<b>912 322</b>
Wydatki inwestycyjne	21 869	1 630	17 991	708	3 531	739	<b>46 468</b>
Amortyzacja	44 236	7 032	10 220	2 897	5 759	803	<b>70 947</b>

9 miesięcy 2024	Segment IT			Segment Inwestycje	Segment Sport	Segment Medycyna	Eliminacje	Razem
	Rynek polski	Rynek DACH	Pozostałe rynki					
<b>Przychody segmentu – sprzedaż klientom zewnętrznym, w tym:</b>	<b>701 652</b>	<b>233 282</b>	<b>337 836</b>	<b>18 764</b>	<b>30 221</b>	<b>18 703</b>	-	<b>1 340 458</b>
<b>Przychody ze sprzedaży:</b>	<b>716 551</b>	<b>218 254</b>	<b>326 232</b>	<b>2 665</b>	<b>25 355</b>	<b>18 268</b>	-	<b>1 307 325</b>
na rzecz klientów z sektora Telekomunikacja, Media, IT	88 290	54 851	95 733	-	-	-	-	238 874
na rzecz klientów z sektora Finanse i Bankowość	140 533	24 944	58 738	-	-	-	-	224 215
na rzecz klientów z sektora Handel i Usługi	51 942	24 222	114 668	-	-	-	-	190 832
na rzecz klientów z sektora Przemysł i Utilities	66 745	41 512	51 809	-	-	-	-	160 066
na rzecz klientów z Sektora Publicznego	85 567	-	176	-	-	-	-	85 743
na rzecz Małych i Średnich Przedsiębiorstw	262 165	72 657	-	-	-	-	-	334 822
na rzecz klientów z sektora Medycyna	20 570	68	4 685	-	-	18 268	-	43 591
na rzecz pozostałych klientów	739	-	423	2 665	25 355	-	-	29 182
Pozostałe przychody operacyjne	7 745	3 771	2 045	39	4 060	290	-	17 950
Przychody finansowe	(22 644)	11 257	9 559	16 060	806	145	-	15 183
Przychody segmentu – sprzedaż pozostałym segmentom	348 906	16 058	28 681	8 185	6 253	-	(408 083)	-
<b>Przychody segmentu ogółem*</b>	<b>1 050 558</b>	<b>249 340</b>	<b>366 517</b>	<b>26 949</b>	<b>36 474</b>	<b>18 703</b>	<b>(408 083)</b>	<b>1 340 458</b>
Koszty segmentu d/t sprzedaży klientom zewnętrznym	672 971	208 822	313 364	2 035	47 078	16 645	-	1 260 915
Koszty segmentu d/t sprzedaży pozostałym segmentom	348 906	16 058	28 681	8 185	6 253	-	(408 083)	-
<b>Koszty segmentu ogółem*</b>	<b>1 021 877</b>	<b>224 880</b>	<b>342 045</b>	<b>10 220</b>	<b>53 331</b>	<b>16 645</b>	<b>(408 083)</b>	<b>1 260 915</b>
Podatek bieżący	(12 967)	(8 859)	(10 399)	(576)	-	-	-	(32 801)
Aktywa i rezerwa na podatek z tytułu ulgi inwestycyjnej i pozostałych tytułów	(3 262)	440	840	168	622	(117)	-	(1 309)
Udział w zyskach jednostek stowarzyszonych	-	-	-	-	-	-	-	-
<b>Wynik netto, w tym:</b>	<b>12 452</b>	<b>16 041</b>	<b>14 913</b>	<b>16 321</b>	<b>(16 235)</b>	<b>1 941</b>	-	<b>45 433</b>
Wynik przypadający akcjonariuszom jednostki dominującej	12 452	16 041	14 913	16 330	(16 183)	1 941	-	45 494
Wynik przypadający udziałom niedającym kontroli	-	-	-	(9)	(52)	-	-	(61)

\*) pozycje obejmują odpowiednio przychody oraz koszty z wszystkich rodzajów, które w sposób bezpośredni można przyporządkować poszczególnym segmentom

Sprzedaż pomiędzy poszczególnymi segmentami odbywa się na zasadach rynkowych.

## Udział segmentów branżowych w aktywach i zobowiązaniach oraz wydatkach inwestycyjnych

Aktywa i zobowiązania segmentów oraz wydatki inwestycyjne i amortyzacja na dzień 30 września 2024 r. oraz w okresie 9 miesięcy 2024 r. przedstawiają się następująco:

### 30 września 2024 / 9 miesięcy 2024

	Segment IT			Segment Inwestycje	Segment Sport	Segment Medycyna	Ogółem
	Polska	Rejon DACH	Pozostałe kraje				
Aktywa	1 019 901	276 274	545 703	158 381	103 190	10 568	<b>2 114 017</b>
Zobowiązania	358 893	81 176	309 737	26 416	31 575	2 928	<b>810 725</b>
Wydatki inwestycyjne	30 921	1 485	1 651	475	2 745	1 535	<b>38 812</b>
Amortyzacja	45 848	5 897	13 413	2 953	5 887	1 080	<b>75 078</b>

Podział przychodów ze sprzedaży, aktywów oraz wydatków inwestycyjnych ogółem wg segmentów geograficznych jest zaprezentowany poniżej.

### Przychody ze sprzedaży podstawowej – według lokalizacji działalności

	9 miesięcy 2024		9 miesięcy 2023	
		%		%
Kraj /Polska/	762 839	58,4	746 259	58,5
Rejon DACH	218 254	16,7	209 644	16,4
Pozostałe kraje	326 232	24,9	320 076	25,1
<b>Razem</b>	<b>1 307 325</b>	<b>100,0</b>	<b>1 275 979</b>	<b>100,0</b>

### Suma aktywów – według lokalizacji działalności

	30 września 2024		31 grudnia 2023	
		%		%
Kraj /Polska/	1 291 952	61,1	1 432 835	63,3
Rejon DACH	276 274	13,1	290 678	12,8
Pozostałe kraje	545 791	25,8	540 356	23,9
<b>Razem</b>	<b>2 114 017</b>	<b>100,0</b>	<b>2 263 869</b>	<b>100,0</b>

### Wydatki inwestycyjne – według lokalizacji działalności

	9 miesięcy 2024		12 miesięcy 2023		9 miesięcy 2023	
		%		%		%
Kraj /Polska/	35 676	91,9	64 831	75,4	26 847	57,8
Rejon DACH	1 485	3,8	2 001	2,3	1 630	3,5
Pozostałe kraje	1 651	4,3	19 185	22,3	17 991	38,7
<b>Razem</b>	<b>38 812</b>	<b>100,0</b>	<b>86 017</b>	<b>100,0</b>	<b>46 468</b>	<b>100,0</b>

### 3.2. Rzeczowe aktywa trwałe

	30 września 2024	31 grudnia 2023
Grunty, budynki i budowle	461 619	475 287
Środki transportu i urządzenia	128 339	137 153
Środki trwałe w budowie	10 595	13 192
Pozostałe	9 798	10 543
Zaliczki na środki trwałe w budowie	10	68
<b>Razem</b>	<b>610 361</b>	<b>636 243</b>

Rzeczowe aktywa trwałe obejmują głównie nieruchomości i urządzenia posiadane przez Grupę Comarch. Na dzień 30 września 2024 r. w skład rzeczowych aktywów trwałych Grupy Comarch wchodzi sześć budynków biurowych położonych w Krakowie w Specjalnej Strefie Ekonomicznej o powierzchni całkowitej 74 144 m<sup>2</sup>, dwa budynki biurowe położone w Warszawie o powierzchni całkowitej 2 542 m<sup>2</sup>, budynki biurowe w Łodzi o powierzchni całkowitej 12 572 m<sup>2</sup>, budynek biurowy i *data center* w Lille o powierzchni całkowitej 2 526 m<sup>2</sup>, budynek biurowy i *data center* w Dreźnie o powierzchni całkowitej 2 144 m<sup>2</sup> oraz *data center* w USA o powierzchni całkowitej 3 134,18 m<sup>2</sup>. Grupa Comarch jest również w posiadaniu niezabudowanych nieruchomości gruntowych na terenie Specjalnej Strefy Ekonomicznej w Krakowie o powierzchni ok. 2,01 ha. Rzeczowe aktywa trwałe obejmują też centrum treningowo-szkoleniowe KS Cracovia S.A. (do 4 lipca 2024 roku spółka funkcjonowała pod nazwą: MKS Cracovia SSA). Środki trwałe w budowie na dzień 30 września 2024 r. obejmują głównie nakłady modernizację budynków w Bonus Management sp. z o.o. SK-A, Bonus Management sp. z o.o. II Activia SK-A oraz w Bonus Development sp. z o.o. SKA w łącznej kwocie 6 810 tys. PLN, oraz wartość sprzętu w kwocie 1 809 tys. PLN, który nie został jeszcze przyjęty do użytkowania w spółce Comarch S.A.

### 3.3. Aktywo z tytułu prawa do użytkowania

	30 września 2024	31 grudnia 2023
Leasing środków transportu i sprzętu IT	1 273	1 372
Najem	56 854	54 990
Użytkowanie wieczyste	33 758	29 116
<b>Razem</b>	<b>91 885</b>	<b>85 478</b>

Wartość amortyzacji od aktywa z tytułu prawa do użytkowania w okresie 9 miesięcy 2024 roku wyniosła 18 952 tys. PLN.

## Zmiany aktywa z tytułu prawa do użytkowania

	9 miesięcy 2024	9 miesięcy 2023
<b>Stan na początek okresu</b>	<b>85 478</b>	<b>85 296</b>
Zwiększenia	26 071	21 090
- nowe umowy i modyfikacje umów dotychczasowych	26 071	21 090
- różnice kursowe	-	-
Zmniejszenia	19 664	19 227
- amortyzacja	18 952	17 780
- różnice kursowe	712	1 447
<b>Stan na koniec okresu</b>	<b>91 885</b>	<b>87 159</b>

### 3.4. Nieruchomości inwestycyjne

	30 września 2024	31 grudnia 2023
Grunty	12 432	12 868
Budynki	23 204	23 879
<b>Razem</b>	<b>35 636</b>	<b>36 747</b>

Nieruchomości inwestycyjne dotyczą zabudowanych nieruchomości gruntowych wykorzystywanych na cele wynajmu podmiotom spoza Grupy Comarch oraz grunty położone w Krakowie i Zabierzowie, nabyte z zamiarem budowy obiektów przeznaczonych na wynajem podmiotom spoza Grupy Comarch. Na dzień 30 września 2024 r. nieruchomości inwestycyjne obejmują głównie budynek biurowy o powierzchni całkowitej 5 652 m<sup>2</sup>, 4 budynki mieszkalne o łącznej powierzchni 1 026 m<sup>2</sup>, 1 budynek usługowo-produkcyjny o powierzchni 600 m<sup>2</sup> (wszystkie zlokalizowane w Krakowie), 2 budynki usługowo-magazynowe o powierzchni 2 611 m<sup>2</sup> zlokalizowane w Zabierzowie oraz nieruchomość zlokalizowaną w Kostrzynie o powierzchni 1 315 m<sup>2</sup>.

W wyniku skonsolidowanym Grupy Comarch ujęto poniżej zaprezentowane przychody i koszty związane z nieruchomościami inwestycyjnymi:

	9 miesięcy 2024	9 miesięcy 2023
Przychody	4 192	4 522
Koszty	4 245	4 970

### 3.5. Wartość firmy

Obejmuje wartość firmy ustaloną przy nabywaniu udziałów następujących spółek:

	30 września 2024	31 grudnia 2023
Comarch Kraków	99	99
CDN Comarch	1 227	1 227
Comarch AG	1 900	1 900
Comarch, Inc.	58	58
Comarch AG	29 038	29 038
Comarch Swiss AG	8 413	8 413
Comarch Healthcare S.A.S. (poprzednio: Cabinet Conseil en Strategie Informatique S.A.S.)	-	5 039
<b>Razem</b>	<b>40 735</b>	<b>45 774</b>

Test na utratę wartości przeprowadzony został na dzień 30 czerwca 2024 r. i wykazał utratę wartości firmy w przypadku Comarch Healthcare S.A.S. (poprzednio: Cabinet Conseil en Strategie Informatique S.A.S.). Wartość odpisu z tego tytułu wynosiła – 5 039 tys. PLN. Zastosowana metoda wykonania testu została szczegółowo opisana w raporcie rocznym za rok 2023.

### 3.6. Pozostałe wartości niematerialne

	30 września 2024	31 grudnia 2023
Koszty zakończonych prac rozwojowych	-	-
Prawo wieczystego użytkowania	37 116	37 187
Koncesje, licencje i oprogramowanie	26 619	18 485
Inne	5 173	8 800
<b>Razem</b>	<b>68 908</b>	<b>64 472</b>

Inne wartości niematerialne obejmują wycenę zaliczonych do wartości niematerialnych aktywów związanych z kartami zawodników w KS Cracovia S.A. (do 4 lipca 2024 spółka funkcjonowała pod nazwą MKS Cracovia SSA) w kwocie 5 173 tys. PLN.

Prawo wieczystego użytkowania obejmuje głównie prawo do użytkowania gruntów posiadane przez KS Cracovia S.A. (do 4 lipca 2024 spółka funkcjonowała pod nazwą MKS Cracovia SSA) o wartości 31 650 tys. PLN. Jest ono traktowane jako wartość niematerialna o nieokreślonym okresie użytkowania i nie jest amortyzowane. Spółka spodziewa się, że nastąpi odnowienie prawa wieczystego użytkowania i odbędzie się to bez ponoszenia znaczących kosztów, gdyż Spółka nie jest zobowiązana do spełnienia żadnych warunków, od których zależałoby przedłużenie tego prawa. Spółka nie spodziewa się poniesienia znaczących kosztów przy odnowieniu prawa wieczystego użytkowania w kontekście dotychczasowych działań.



### 3.7. Aktywa finansowe dostępne do sprzedaży

	30 września 2024	31 grudnia 2023
Aktywa finansowe dostępne do sprzedaży	64	576
<b>Razem</b>	<b>64</b>	<b>576</b>

Na dzień 31 grudnia 2023 r. pozycja ta obejmowała obligacje krótkoterminowe posiadane przez spółkę Bonus Management II Activia SK-A w kwocie 514 tys. PLN oraz posiadane przez Comarch S.A. certyfikaty energetyczne o wartości 62 tys. PLN.

Na dzień 30 września 2024 r. pozycja ta obejmuje posiadane przez Comarch S.A. certyfikaty energetyczne o wartości 64 tys. PLN.

#### PO DACIE BILANSU

Nie dotyczy.

### 3.8. Pochodne instrumenty finansowe

#### a) Aktywa

	30 września 2024	31 grudnia 2023
Terminowe kontrakty walutowe – przeznaczone do obrotu	23 413	33 131
Transakcje zamiany stopy procentowej IRS	1 400	2 320
	<b>24 813</b>	<b>35 451</b>
<i>Część krótkoterminowa</i>	20 111	26 995
<i>Część długoterminowa</i>	4 702	8 456

#### b) Zobowiązania

	30 września 2024	31 grudnia 2023
Terminowe kontrakty walutowe – przeznaczone do obrotu	8	-
Transakcje zamiany stopy procentowej IRS	-	-
	<b>8</b>	<b>-</b>
<i>Część krótkoterminowa</i>	8	-
<i>Część długoterminowa</i>	-	-

Grupa Comarch posiadała kontrakty terminowe typu *forward* zawarte w celu ograniczenia wpływu na wynik finansowy zmian w przepływach pieniężnych związanych z uprawdopodobnionymi planowanymi transakcjami, wynikających z ryzyka zmiany kursów walut. Na dzień 30 września 2024 r. ww. instrumenty zostały wycenione w wartości godziwej ustalonej wg ceny rynkowej, a zmiany w wycenie zostały odniesione na wynik z operacji finansowych. Łączna wartość netto kontraktów *forward* otwartych na dzień 30 września 2024 r. wyniosła 23 700 tys. EUR, 13 900 tys. USD, 1 900 tys. GBP oraz 60 000 tys. JPY.

Spółka Comarch S.A. w dniu 20 lutego 2017 r. zawarła transakcję zamiany stopy procentowej IRS dla kredytu inwestycyjnego zaciągniętego w maju 2016 roku przez Bank Handlowy w Warszawie. W wyniku zawartej transakcji zmienna stawka EURIBOR1M została zamieniona na stałą stopę procentową. Transakcja zabezpieczająca zawarta została do dnia 29 lutego 2028 r. Wycena transakcji IRS na dzień 30 września 2024 r. wyniosła: 701 tys. PLN.

W dniu 27 listopada 2017 r., spółka Bonus Development sp. z o.o. SK-A zawarła transakcję zamiany stopy procentowej IRS dla kredytu inwestycyjnego zaciągniętego w dniu 29 czerwca 2015 r. w Banku Pekao S.A. z siedzibą w Warszawie. W wyniku zawartej transakcji zmienna stawka EURIBOR1M została zamieniona na stałą stopę procentową. Transakcja zabezpieczająca zawarta została na cały okres kredytowania, tj. do 31 maja 2030 r. Wycena transakcji IRS na dzień 30 września 2024 r. wyniosła: 699 tys. PLN.

### PO DACIE BILANSU

Comarch S.A. w okresie od 1 października 2024 r. do dnia 22 listopada 2024 r. zawarła nowe kontrakty terminowe w łącznej wartości 8 000 tys. EUR, 1 000 tys. GBP i 7 000 tys. USD. Wartość netto kontraktów forward nierozliczonych na dzień 22 listopada 2024 r. wynosiła 30 100 tys. EUR, 20 100 tys. USD, 55 000 tys. JPY, 2 800 tys. GBP. Kontrakty forward zapadają w terminie do 40 miesięcy od dnia bilansowego.

Wszystkie kontrakty terminowe typu forward zostały zawarte w celu ograniczenia wpływu zmian kursów walut na wynik finansowy związany z realizowanymi przez Comarch S.A. kontraktami handlowymi, w których wynagrodzenie lub koszty ustalone są w walutach obcych. Wycena bilansowa kontraktów terminowych typu forward na dzień 31 października 2024 r. wynosiła 17 886 tys. PLN, podczas gdy na 30 września 2024 r. wynosiła 23 405 tys. PLN.

### 3.9. Odroczonego podatek dochodowy

Aktywa z tytułu odroczonego podatku dochodowego	30 września 2024	31 grudnia 2023
Różnice przejściowe	17 372	17 793
Aktywa z tytułu straty podatkowej	4 636	4 518
Aktywa z tytułu działalności w SSE	6 691	6 691
<b>Razem</b>	<b>28 699</b>	<b>29 002</b>
<i>Odniesione na wynik</i>	<i>28 699</i>	<i>29 002</i>

Comarch S.A. posiada aktualnie trzy niewykorzystane zezwolenia na prowadzenie działalności w Specjalnej Strefie Ekonomicznej w Krakowie:

- uzyskane w roku 2013, w zezwoleniu tym nie został określony termin jego obowiązywania;
- uzyskane w lutym 2016 roku, w zezwoleniu tym nie został określony termin jego obowiązywania;
- uzyskane w marcu 2016 roku, w zezwoleniu tym nie został określony termin jego obowiązywania.

Jednocześnie Spółka zwraca uwagę, że w dniu 23 lipca 2013 r. Rada Ministrów przyjęła rozporządzenia wydłużające do 2026 roku termin funkcjonowania specjalnych stref ekonomicznych na terenie Polski.

Zgodnie z MSR 12 niewykorzystana ulga podatkowa na dzień 30 września 2024 r. stanowi aktywo z tytułu odroczonego podatku dochodowego. Spółka w trakcie prowadzenia działalności w SSE dysponowała pierwotnie pięcioma zezwoleniami. Ulga inwestycyjna z tytułu zezwolenia uzyskanego w roku 1999 została w całości wykorzystana (jego okres ważności upłynął 31 grudnia 2017 r.). Ulga inwestycyjna z tytułu zezwolenia uzyskanego w 2007 roku została w całości wykorzystana. Wartość ulgi inwestycyjnej z tytułu zezwolenia uzyskanego w 2013 roku dotyczącego inwestycji w budynek biurowy SSE6 wynosi na dzień 30 września 2024 r. 18 232 tys. PLN (po zdyskontowaniu na dzień przyznania zezwolenia). Wartość ulgi inwestycyjnej z tytułu zezwolenia uzyskanego w marcu 2016 roku dotyczącego inwestycji w budynek biurowy SSE7 w Krakowie wynosi na dzień 30 września 2024 r. 22 809 tys. PLN (po zdyskontowaniu na dzień przyznania zezwolenia). Spółka nie ma zamiaru korzystać z zezwolenia uzyskanego w lutym 2016 ze względu na fakt otrzymania (już po jego pozyskaniu), dofinansowania nakładów inwestycyjnych określonych do poniesienia w tym zezwoleniu- dla wyeliminowania ryzyka skorzystania z dwóch form pomocy publicznej dotyczących jednej inwestycji.

W okresie 9 miesięcy 2024 roku Grupa Comarch dokonała częściowego rozliczenia aktywa z 31 grudnia 2023 r. z tytułu podatku odroczonego dotyczącego różnic przejściowych w kwocie 4 190 tys. PLN oraz dokonała utworzenia aktywa z tytułu różnic przejściowych w kwocie 3 769 tys. PLN, a także utworzenia i rozwiązania aktywa z tytułu straty podatkowej w łącznej kwocie 118 tys. PLN. Łączny wpływ wszystkich powyżej opisanych operacji na wynik netto w okresie sprawozdawczym wyniósł -303 tys. PLN.

Aktywa z tytułu odroczonego podatku dochodowego ustala się w wysokości kwoty przewidzianej w przyszłości do odliczenia od podatku dochodowego, w związku z ujemnymi różnicami przejściowymi oraz z tytułu ulgi w podatku dochodowym w związku z prowadzeniem działalności w SSE, które spowodują w przyszłości zmniejszenie podstawy obliczenia podatku dochodowego oraz straty podatkowej możliwej do odliczenia, ustalonej przy uwzględnieniu zasady ostrożności. Ze względu na powyższą zasadę aktywa z tytułu działalności w SSE ustala się jedynie w rocznym horyzoncie czasowym, przyjmując za bazę do jego ustalenia przeciętny dochód uzyskany z działalności strefowej z okresu 3 lat, wybranych z okresu pięcioletniego (łącznie z rokiem, za który jest sporządzane sprawozdanie), po odrzuceniu dwóch wielkości skrajnych. Aktywo według tej metodologii zostało ustalone na dzień 31 grudnia 2023 r. w kwocie 6 691 tys. PLN.

W okresie 9 miesięcy 2024 roku nie było podstawy do dokonania częściowego rozwiązania utworzonego na dzień 31 grudnia 2023 r. aktywa z tytułu działalności strefowej. Zwracamy uwagę, iż rozpoznanie aktywa nie wpływa na przepływy pieniężne w jednostce dominującej ani w Grupie Comarch (zarówno rozpoznanie aktywa, jak również jego realizacja). Operacja ta ma więc charakter wyłącznie memoriałowy i wynika z zastosowania przez Grupę Międzynarodowych Standardów Sprawozdawczości Finansowej do sporządzenia skonsolidowanego sprawozdania finansowego Grupy Comarch.

Łączny wpływ zmian aktywa na wynik Grupy Comarch w okresie 9 miesięcy 2024 roku wyniósł - 303 tys. PLN.

Rezerwa na podatek odroczony	30 września 2024	31 grudnia 2023
Różnice przejściowe	20 390	25 195
Rezerwa z tytułu wyceny nieruchomości KS Cracovia S.A. (do dnia 4 lipca 2024 roku spółka funkcjonowała pod nazwą: MKS Cracovia SSA)	5 430	5 430
Rezerwa z tytułu wyceny certyfikatów CCF FIZ	35 180	29 369
<b>Razem</b>	<b>61 000</b>	<b>59 994</b>
<i>Odniesione na kapitał</i>	<i>5 430</i>	<i>5 430</i>
<i>Odniesione na wynik finansowy</i>	<i>55 570</i>	<i>54 564</i>

W związku z wyceną wartości aktywów netto CCF FIZ dokonano w okresie 9 miesięcy 2024 roku zwiększenia rezerwy o kwotę 5 811 tys. PLN. Równocześnie dokonano utworzenia rezerwy na podatek odroczony z tytułu różnic przejściowych w kwocie 5 764 tys. PLN i rozwiązania z tego samego tytułu w kwocie 10 569 tys. PLN. Łączny wpływ powyższych operacji na wynik netto w okresie 9 miesięcy 2024 roku wyniósł minus 1 006 tys. PLN.

Ogółem zmiany w podatku odroczonym spowodowały spadek wyniku o 1 309 tys. PLN.

W odniesieniu do spółki Comarch Healthcare S.A. mimo występowania straty podatkowej nie tworzono z tego tytułu aktywa na podatek odroczony ze względu na brak możliwości dokonania wiarygodnych szacunków co do możliwości wykorzystania istniejącej straty podatkowej z lat ubiegłych. Gdyby aktywo było tworzone, to kwota aktywa z tego tytułu wyniosłaby 13 885 tys. PLN.

### 3.10. Zapasy

	30 września 2024	31 grudnia 2023
Materiały i surowce	2 519	2 858
Produkcja w toku	99 428	80 204
Towary	39 974	23 246
Produkty gotowe	383	466
Zaliczki na zapasy	1 792	668
<b>Razem</b>	<b>144 096</b>	<b>107 442</b>

Koszt zapasów ujęty w pozycji „koszty sprzedanych produktów, towarów i materiałów” wyniósł 400 387 tys. PLN (9 miesięcy 2024), 537 324 tys. PLN (12 miesięcy 2023), 390 907 tys. PLN (9 miesięcy 2023).

W okresie 9 miesięcy 2024 roku Grupa Comarch utworzyła odpisy aktualizujące wartość towarów i materiałów na kwotę 354 tys. PLN oraz rozwiązała utworzone w latach wcześniejszych odpisy aktualizujące wartość towarów i materiałów na kwotę 140 tys. PLN. Grupa Comarch rozwiązała także odpisy aktualizujące wartość produktów gotowych na kwotę 7 tys. PLN.

### 3.11. Należności handlowe oraz pozostałe należności

	30 września 2024	31 grudnia 2023
Należności handlowe netto	392 474	442 761
Należności handlowe brutto	442 385	488 791
Odpis aktualizujący wartość należności	(49 911)	(46 030)
Należności pozostałe	24 964	51 217
Rozliczenia międzyokresowe czynne	25 547	16 573
Pozostałe rozliczenia	(28)	-
Pożyczki	-	96
Należności handlowe i pozostałe od podmiotów powiązanych netto	1	1
Należności handlowe i pozostałe od podmiotów powiązanych brutto	1	1
Odpis aktualizujący wartość należności	-	-
<b>Razem</b>	<b>442 958</b>	<b>510 648</b>
<i>Część krótkoterminowa</i>	<i>442 958</i>	<i>510 648</i>

Wartość godziwa należności handlowych oraz pozostałych należności jest zbliżona do ich wartości bilansowej przedstawionej powyżej. Nie występuje koncentracja ryzyka kredytowego z tytułu należności handlowych, ponieważ Grupa Comarch posiada dużą liczbę klientów. W okresie 9 miesięcy 2024 roku Grupa Comarch ujęła odpis z tytułu utraty wartości należności w kwocie 12 786 tys. PLN oraz rozwiązała utworzone wcześniej odpisy w wysokości 8 168 tys. PLN w związku z uregulowaniem należności bądź ustaniem okoliczności uzasadniających ich uprzednie utworzenie. Operacje te ujęto odpowiednio w pozostałych kosztach i przychodach operacyjnych w rachunku zysków i strat.

### 3.12. Kontrakty długoterminowe

Z uwagi, iż Grupa Comarch stosuje zasadę ustalania stopnia zaawansowania prac proporcjonalnie do udziału poniesionych kosztów w całości kosztów kontraktu, suma poniesionych kosztów oraz ujętych wyników odpowiada przychodom. Na koniec okresu sprawozdawczego dokonano wyceny kontraktów długoterminowych zgodnie ze stopniem zaawansowania prac.

	9 miesięcy 2024	9 miesięcy 2023
Przychody z zakończonych kontraktów ujęte w okresie sprawozdawczym	39 815	34 561
Przychody z niezakończonych kontraktów ujęte w okresie sprawozdawczym	384 353	371 079
Przychody z niezakończonych kontraktów ujęte w okresie sprawozdawczym - efekt rozliczenia zgodnie z MSSF 15	17 757	23 608
<b>Razem</b>	<b>441 925</b>	<b>429 248</b>

Zmiana stanu rozliczeń z tytułu kontraktów długoterminowych ujętych w aktywach i pasywach między 30 września 2023 r., a 30 września 2024 r. prezentowana jest poniżej:

	30 września 2024	30 września 2023
Przychody z tytułu kontraktów długoterminowych ujęte do dnia bilansowego - wg stopnia zawansowania prac	2 570 435	2 412 195
Wystawione faktury	(2 550 146)	(2 367 775)
<b>Razem</b>	<b>20 289</b>	<b>44 420</b>

	Należne przychody z tytułu kontraktów długoterminowych	Zobowiązania z tytułu kontraktów długoterminowych	Efekt rozliczenia netto
<b>Wartość na 1 stycznia 2023 r.</b>	<b>166 811</b>	<b>(145 999)</b>	<b>20 812</b>
Korekta okresu bieżącego (odwrócenie korekty z tytułu zastosowania MSSF 15)	-	7	7
Korekta okresu bieżącego	11 671	11 930	23 601
<b>Wartość na 30 września 2023 r.</b>	<b>178 482</b>	<b>(134 062)</b>	<b>44 420</b>
Zmiana	11 671	11 937	23 608
<b>Wartość na 1 stycznia 2024 r.</b>	<b>140 164</b>	<b>(137 632)</b>	<b>2 532</b>
Korekta okresu bieżącego (odwrócenie korekty z tytułu zastosowania MSSF 15)	-	(17)	(17)
Korekta okresu bieżącego	16 131	1 643	17 774
<b>Wartość na 30 września 2024 r.</b>	<b>156 295</b>	<b>(136 006)</b>	<b>20 289</b>
Zmiana	16 131	1 626	17 757

### 3.13. Aktywa zakwalifikowane do sprzedaży

	30 września 2024	31 grudnia 2023
Aktywa zakwalifikowane do sprzedaży	3 915	23 745
<b>Razem</b>	<b>3 915</b>	<b>23 745</b>

W I kwartale 2024 roku dokonano zbycia środka transportu (samolotu). W wyniku tej transakcji wynik operacyjny uległ zwiększeniu o kwotę 3 394 tys. PLN.

Według stanu na 30 września 2024 r. aktywo dotyczy przeznaczonej do sprzedaży nieruchomości zlokalizowanej w Krakowie na osiedlu Teatralnym, obejmującej budynek biurowy wraz z parkingiem. Planowane jest sfinalizowanie transakcji sprzedaży w ciągu 1 roku od dnia bilansowego.

### 3.14. Kapitał zakładowy

	Ilość akcji (szt.)	Akcje zwykłe i uprzywilejowane	Akcje własne	Razem
Stan na 1 stycznia 2023	8 133 349	8 133 349	-	8 133 349
Stan na 31 grudnia 2023	8 133 349	8 133 349	-	8 133 349
Stan na 1 stycznia 2024	8 133 349	8 133 349	-	8 133 349
Stan na 30 września 2024	8 133 349	8 133 349	-	8 133 349

Wartość nominalna każdej akcji wynosi 1 PLN.

Na kapitał zakładowy Comarch S.A. składa się:

1. 864 800 akcji imiennych uprzywilejowanych serii A,
2. 75 200 akcji zwykłych na okaziciela serii A,
3. 883 600 akcji imiennych uprzywilejowanych serii B,
4. 56 400 akcji zwykłych na okaziciela serii B,
5. 3 008 000 akcji zwykłych na okaziciela serii C,
6. 1 200 000 akcji zwykłych na okaziciela serii D,
7. 638 600 akcji zwykłych na okaziciela serii E,
8. 125 787 akcji zwykłych na okaziciela serii G,
9. 102 708 akcji zwykłych na okaziciela serii G3,
10. 563 675 akcji zwykłych na okaziciela serii H,
11. 441 826 akcji zwykłych na okaziciela serii I2,
12. 91 041 akcji zwykłych na okaziciela serii J2,
13. 73 953 akcji zwykłych na okaziciela serii K3,
14. 7 759 akcji zwykłych na okaziciela serii L1.

Akcje imienne serii A i B są uprzywilejowane co do głosu w ten sposób, że na każdą akcję przypada 5 głosów na walnym zgromadzeniu. Zamiana akcji imiennych na akcje na okaziciela jest dopuszczalna. W przypadku zamiany akcji imiennych na akcje na okaziciela tracą one wszelkie uprzywilejowanie. Zbycie akcji imiennej uprzywilejowanej powoduje wygaśnięcie związanego z nią uprawnienia szczególnego co do głosu na walnym zgromadzeniu. Nie powoduje wygaśnięcia uprawnienia szczególnego co do głosu na walnym zgromadzeniu:

- a. zbycie na rzecz osób będących akcjonariuszami Spółki na dzień 18 marca 1998 r.,
- b. zbycie na rzecz zstępnych zbywcy,
- c. przejście własności akcji imiennej w wyniku spadkobrania.
- d. zbycie na rzecz osoby prawnej prawa polskiego albo obcego albo jednostki organizacyjnej nie posiadającej osobowości prawnej prawa polskiego albo obcego, w tym w szczególności na rzecz ułomnej osoby prawnej prawa polskiego albo obcego („Struktura”) kontrolowanej w rozumieniu art. 8 ust. 5 Statutu wyłącznie przez akcjonariusza wnoszącego (zbywającego) akcje imienne uprzywilejowane do Struktury („Akcjonariusz Wnoszący”) albo (współ)kontrolowanej wyłącznie przez wstępnych, zstępnych, rodzeństwo lub małżonka Akcjonariusza Wnoszącego albo wyłącznie przez



niektóre lub wszystkie z tych osób („Osoba bądź Osoby Bliskie”) i Akcjonariusza Wnoszącego łącznie („Struktura Kontrolowana”) oraz zbycie akcji imiennych uprzywilejowanych przez jedną Strukturę Kontrolowaną na rzecz innej Struktury Kontrolowanej.

Zbycie akcji imiennych wymaga zgody Zarządu udzielonej w formie pisemnej. Zbycie akcji bez zgody Zarządu jest możliwe na warunkach określonych w Statucie Comarch S.A. Akcje na okaziciela mają prawo do 1 głosu na WZA. Zamiana akcji na okaziciela na akcje imienne nie jest dopuszczalna.

### **3.14.1. Zmiany w stanie kapitału zakładowego w III kwartale 2024 roku**

#### **3.14.1.1. Informacja o otrzymaniu zawiadomienia o przekroczeniu przez Panią Marię Filipiak progu 5% oraz 10% ogólnej liczby głosów w Comarch S.A.**

W dniu 3 lipca 2024 roku Zarząd Comarch S.A. poinformował- raportem bieżącym nr [RB-16-2024](#)- o otrzymaniu od pełnomocnika Pani Marii Filipiak zawiadomienia oraz zmiany do zawiadomienia, na podstawie art. 69 ust. 1 pkt 1) Ustawy o ofercie publicznej i warunkach wprowadzania instrumentów finansowych do zorganizowanego systemu obrotu oraz o spółkach publicznych z których wynika, że na skutek umownego działu spadku po Profesorze Januszu Filipiak, Pani Maria Filipiak nabyła łącznie 665 674 akcje Comarch S.A., stanowiące łącznie 8,18% kapitału zakładowego Spółki oraz uprawniające do 12,27% ogólnej liczby głosów w Spółce.

Zgodnie z treścią zawiadomienia Pani Maria Filipiak nabyła:

(1) 297 666 akcji imiennych uprzywilejowanych co do głosu stanowiących 3,66% kapitału zakładowego Spółki oraz uprawniających do 1 488 330 głosów stanowiących 9,84% ogólnej liczby głosów w Spółce;

(2) 368 008 akcji zwykłych na okaziciela stanowiących 4,52% kapitału zakładowego Spółki oraz uprawniających do 368 008 głosów stanowiących 2,43% ogólnej liczby głosów w Spółce.

Zapisanie akcji Spółki na rachunkach maklerskich Pani Marii Filipiak nastąpiło w dniu 28 czerwca 2024 roku oraz w dniu 1 lipca 2024 roku, a w dniu 1 lipca 2024 roku Pani Maria Filipiak przekroczyła próg 5% oraz 10% ogólnej liczby głosów w Spółce.

#### **3.14.1.2. Informacja o transakcjach na akcjach Comarch S.A.**

W dniu 3 lipca 2024 roku Zarząd Comarch S.A. poinformował- raportem bieżącym nr [RB-17-2024](#)- że otrzymał od osoby pełniącej obowiązki zarządcze- Pana Janusza Jeremiasza Filipiaka, Wiceprezesa Zarządu Comarch S.A.- powiadomienie o transakcjach, o których mowa w art. 19 ust. 1 Rozporządzenia Parlamentu Europejskiego i Rady UE nr 596/2014 z dnia 16 kwietnia 2014 r. w sprawie nadużyć na rynku. Powiadomienie dotyczyło nabycia- w drodze spadku- 368 009 akcji zwykłych na okaziciela oraz 297 667 akcji imiennych uprzywilejowanych.

#### **3.14.1.3. Otrzymanie zawiadomienia o przekroczeniu przez Pana Janusza Jeremiasza Filipiaka progu 5% oraz 10% ogólnej liczby głosów w Comarch S.A.**

W dniu 3 lipca 2024 roku Zarząd Comarch S.A. poinformował- raportem bieżącym nr [RB-18-2024](#)- że otrzymał od Pana Janusza Jeremiasza Filipiaka zawiadomienie, na podstawie art. 69 ust. 1 pkt 1) Ustawy o ofercie publicznej i warunkach wprowadzania instrumentów finansowych do zorganizowanego systemu obrotu oraz o spółkach publicznych z którego wynika, że na skutek umownego działu spadku po Profesorze Januszu Filipiak, Pan Janusz Jeremiasz Filipiak nabył łącznie 665 676 akcji Comarch S.A. stanowiących łącznie 8,18% kapitału zakładowego Spółki oraz uprawniających do 12,27% ogólnej liczby głosów w Spółce.

Zgodnie z treścią zawiadomienia Pan Janusz Jeremiasz Filipiak nabył:



(1) 297 667 akcji imiennych uprzywilejowanych co do głosu stanowiących 3,66% kapitału zakładowego Spółki oraz 9,84% ogólnej liczby głosów w Spółce;

(2) 368 009 akcji zwykłych na okaziciela stanowiących 4,52% kapitału zakładowego Spółki oraz 2,43% ogólnej liczby głosów w Spółce.

Zapisanie akcji Spółki na rachunkach maklerskich Pana Janusza Jeremiasza Filipiaka nastąpiło w dniu 28 czerwca 2024 roku oraz w dniu 1 lipca 2024 roku, a w dniu 1 lipca 2024 roku Pan Janusz Jeremiasz Filipiak przekroczył próg 5 % oraz 10% ogólnej liczby głosów w Spółce.

#### **3.14.1.4. Informacja o transakcjach na akcjach Comarch S.A.**

W dniu 3 lipca 2024 roku Zarząd Comarch S.A. poinformował- raportem bieżącym nr [RB-19-2024](#)- że otrzymał od pełnomocnika Pani dr Anny Pruskiej, Prezesa Zarządu Comarch S.A.- powiadomienie o transakcjach, o których mowa w art. 19 ust. 1 Rozporządzenia Parlamentu Europejskiego i Rady UE nr 596/2014 z dnia 16 kwietnia 2014 r. w sprawie nadużyć na rynku. Powiadomienie dotyczyło nabycia- w drodze spadku- 368 010 akcji zwykłych na okaziciela oraz 297 667 akcji imiennych uprzywilejowanych.

#### **3.14.1.5. Otrzymanie zawiadomienia o przekroczeniu przez Panią dr Annę Pruską oraz Pana Michała Pruskiego progu 5% oraz 10% ogólnej liczby głosów w Comarch S.A.**

W dniu 3 lipca 2024 roku Zarząd Comarch S.A. poinformował- raportem bieżącym nr [RB-20-2024](#)- że otrzymał od pełnomocnika Pani dr Anny Pruskiej oraz Pana Michała Pruskiego zawiadomienie, na podstawie art. 69 ust. 1 pkt 1 oraz art. 69 ust. 1 pkt 1 w zw. z art. 87 ust. 1 pkt 5 w zw. z art. 87 ust. 4 pkt 1 ustawy z dnia 29 lipca 2005 r. o ofercie publicznej i warunkach wprowadzania instrumentów finansowych do obrotu oraz spółkach publicznych (dalej: „Ustawa”) o nabyciu akcji Spółki przez dr Annę Pruską (samodzielnie) oraz dr Annę Pruską i Michała Pruskiego (jako małżonków objętych domniemaniem istnienia porozumienia, o którym mowa w art. 87 ust. 1 pkt 5 w zw. z art. 87 ust. 4 pkt 1 Ustawy).

Z treści zawiadomienia wynikało, że w dniu 26 czerwca 2024 r. dr Anna Pruska na skutek zawarcia umowy działu spadku po zmarłym Profesorze Januszu Filipiaku nabyła 665 677 akcji Spółki, w tym 369 610 akcji zwykłych na okaziciela oraz 297 667 uprzywilejowanych akcji imiennych Spółki, stanowiących łącznie 8,18% kapitału zakładowego Spółki oraz uprawniających łącznie do 12,27% w ogólnej liczbie głosów na walnym zgromadzeniu Spółki („Akcje”).

Zdarzeniem bezpośrednio powodującym zmianę w ogólnej liczbie głosów posiadanych przez dr Annę Pruską w Spółce jest zarejestrowanie Akcji w wyniku umowy działu spadku na rachunkach papierów wartościowych w dniach 28 czerwca 2024 r. oraz 1 lipca 2024 r. („Rejestracja”), co spowodowało przekroczenie progu 5% oraz 10% ogólnej liczby głosów w Spółce.

Przed Rejestracją Pan Michał Pruski posiadał bezpośrednio 1 600 akcji zwykłych na okaziciela Spółki stanowiących 0,02% udziału w kapitale zakładowym Spółki i uprawniających do wykonywania 1 600 głosów stanowiących 0,01% ogólnej liczby głosów na walnym zgromadzeniu Spółki.

Przed Rejestracją, dr Anna Pruska oraz Michał Pruski posiadali łącznie (jako małżonkowie objęci domniemaniem istnienia porozumienia, o którym mowa w art. 87 ust. 1 pkt 5 w zw. z art. 87 ust. 4 pkt 1 Ustawy) bezpośrednio 1 600 akcji Spółki stanowiących 0,02% udziału w kapitale zakładowym Spółki i uprawniających do wykonywania 1 600 głosów stanowiących 0,01% ogólnej liczby głosów na walnym zgromadzeniu Spółki.

Aktualnie dr Anna Pruska posiada bezpośrednio 665 677 akcji Spółki stanowiących 8,18% udziału w kapitale zakładowym Spółki i uprawniających do wykonywania 1 856 345 głosów stanowiących 12,27% ogólnej liczby głosów na walnym zgromadzeniu Spółki, w tym:

a) 368 010 akcji zwykłych na okaziciela, stanowiących 4,52% udziału w kapitale zakładowym Spółki i uprawniających do wykonywania 368 010 głosów stanowiących 2,43% ogólnej liczby głosów na walnym zgromadzeniu Spółki;

b) 297 667 akcji imiennych uprzywilejowanych co do prawa głosu, w ten sposób, że na jedną akcję przypada pięć głosów, stanowiących 3,66% udziału w kapitale zakładowym Spółki i uprawniających do wykonywania 1 488 335 głosów stanowiących 9,84% ogólnej liczby głosów na walnym zgromadzeniu Spółki.

Aktualnie Michał Pruski posiada bezpośrednio 1 600 akcji zwykłych na okaziciela Spółki stanowiących 0,02% udziału w kapitale zakładowym Spółki i uprawniających do wykonywania 1 600 głosów stanowiących 0,01% ogólnej liczby głosów na walnym zgromadzeniu Spółki.

Aktualnie dr Anna Pruska oraz Michał Pruski posiadają łącznie bezpośrednio 667 277 akcji Spółki stanowiących 8,20% udziału w kapitale zakładowym Spółki i uprawniających do wykonywania 1 857 945 głosów stanowiących 12,28% ogólnej liczby głosów na walnym zgromadzeniu Spółki, w tym:

a) 369 610 akcji zwykłych na okaziciela, stanowiących 4,54% udziału w kapitale zakładowym Spółki i uprawniających do wykonywania 369 610 głosów stanowiących 2,44% ogólnej liczby głosów na walnym zgromadzeniu Spółki;

b) 297 667 akcji imiennych uprzywilejowanych co do prawa głosu, w ten sposób, że na jedną akcję przypadają pięć głosów, stanowiących 3,66% udziału w kapitale zakładowym Spółki i uprawniających do wykonywania 1 488 335 głosów stanowiących 9,84% ogólnej liczby głosów na walnym zgromadzeniu Spółki.

#### **3.14.1.6. Zawiadomienia o zmianie udziału w ogólnej liczbie głosów oraz kapitale zakładowym spółki Comarch S.A.**

W dniu 17 lipca 2024 roku Zarząd Comarch S.A. poinformował – raportem bieżącym nr [RB-22-2024](#) o otrzymaniu w dniu 17 lipca 2024 roku od Chamonix Investments S.à r.l., Chamonix Investments Poland sp. z o.o. (dawniej: Aspa sp. z o.o.), Elżbiety Filipiak, Anny Pruskiej, Michała Pruskiego, Marii Filipiak, Janusza Jeremiasza Filipiaka, Anny Prokop (zwanych dalej łącznie „Stronami Porozumienia”) oraz od Chamonix Holdings S.à.r.l., Chamonix Holdings Jersey Limited i CVC Capital Partners IX (A) L.P. (zwanych dalej łącznie „Podmiotami Dominującymi”) zawiadomień na podstawie art. 69 ust. 1 i ust. 2 oraz art. 69a w związku z art. 87 ust. 1 pkt 5 w związku z art. 87 ust. 1 pkt 6 oraz art. 87 ust. 3 Ustawy o ofercie publicznej i warunkach wprowadzania instrumentów finansowych do zorganizowanego systemu obrotu oraz o spółkach publicznych oraz na podstawie art. 6 Ustawy z dnia 15 września 2000 r. – Kodeks spółek handlowych.

Zawiadomienia dotyczyły:

a) przekroczenia przez Strony Porozumienia łącznie (oraz pośrednio przez Podmioty Dominujące) progu 50% ogólnej liczby głosów na WZA Spółki oraz zmiany przez, indywidualnie, Elżbietę Filipiak, Annę Pruską, Marię Filipiak oraz Janusza Jeremiasza Filipiaka dotychczas posiadanego udziału w ogólnej liczbie głosów na Walnym Zgromadzeniu Spółki o co najmniej 2%;

b) powstania stosunku dominacji.

#### **3.14.1.7. Zamiar Wezwania i Wezwanie na sprzedaż akcji Comarch S.A.**

W dniu 16 lipca 2024 roku Spółka Comarch S.A. poinformowała- raportem bieżącym nr [RB-21-2024](#) o zamiarze nabycia przez Chamonix Investments Poland sp. z o.o. (dawniej: Aspa sp. z o.o.) („Inwestor”)

wszystkich istniejących akcji zwykłych Spółki w ramach wezwania do zapisywania się na sprzedaż wszystkich istniejących akcji zwykłych Spółki ogłaszanego przez Inwestora w porozumieniu z niektórymi akcjonariuszami Spółki („Wezwanie”). W dniu 17 lipca 2024 roku Inwestor opublikował zawiadomienie o zamiarze ogłoszenia ww. Wezwania a w dniu 12 sierpnia 2024 r. zostało ogłoszone Wezwanie.

W dniu 26 sierpnia 2024 roku – raportem bieżącym nr [RB-25-2024](#)- Zarząd Comarch S.A., działając na podstawie art. 80 ust. 1 i 2 ustawy z dnia 29 lipca 2005 r. o ofercie publicznej i warunkach wprowadzania instrumentów finansowych do zorganizowanego systemu obrotu oraz o spółkach publicznych („Ustawa”), przedstawił swoje [stanowisko, wraz z podaniem podstaw tego stanowiska, dotyczące wezwania do zapisywania się na sprzedaż akcji zwykłych na okaziciela \(„Wezwanie”\) spółki Comarch Spółka Akcyjna, ogłoszonego w dniu 12 sierpnia 2024 roku](#) przez Chamonix Investments S.á.r.l., Chamonix Investments Poland sp. z o.o. (dawniej Aspa sp. z o.o.), Elżbietę Filipiak, Annę Pruską, Michała Pruskiego, Marię Filipiak, Janusza Jeremiasza Filipiaka oraz Annę Prokop jako strony porozumienia, o którym mowa w art. 87 ust. 1 pkt 5 Ustawy, na podstawie art. 73 ust. 1 w związku z art. 87 ust. 1 punkty 5 i 6 oraz art. 91 ust. 5 Ustawy oraz przepisów rozporządzenia Ministra Finansów z dnia 23 maja 2022 r. w sprawie wzorów wezwań do zapisywania się na sprzedaż lub zamianę akcji spółki publicznej, sposobu i trybu składania i przyjmowania zapisów w wezwaniu oraz dopuszczalnych rodzajów zabezpieczenia.

W celu ustalenia, czy cena zaproponowana w Wezwaniu odpowiada wartości godziwej akcji Spółki Comarch S.A., Zarząd, działając na podstawie art. 80 ust. 3 Ustawy, zwrócił się również do mInvestment Banking S.A. („mInvestment Banking”) o sporządzenie niezależnej opinii na temat ceny oferowanej za akcje Spółki Comarch S.A. w Wezwaniu, która podlega określonym w niej zastrzeżeniom i założeniom („Opinia o Cenie Akcji”). W dniu 22 sierpnia 2024 r. mInvestment Banking przedstawił Zarządowi niezależną [Opinię o Cenie Akcji](#), którą Zarząd zaprezentował w załączeniu do niniejszego raportu bieżącego.

mInvestment Banking, stwierdził w Opinii o Cenie Akcji, że- na datę Opinii o Cenie Akcji- Cena ogłoszona w Wezwaniu w wysokości 315,40 zł (trzysta piętnaście złotych 40/100) za jedną Akcję jest- z finansowego punktu widzenia- godziwa i uzasadniona dla akcjonariuszy Spółki.

Zarząd Comarch S.A., biorąc pod uwagę w szczególności Opinię o Cenie Akcji, stwierdził, że jego zdaniem cena proponowana w Wezwaniu jest- z finansowego punktu widzenia- godziwa i uzasadniona dla akcjonariuszy Spółki.

W dniu 26 września 2024 roku Zarząd Comarch S.A. poinformował- raportem bieżącym nr [RB-26-2024](#)- o otrzymaniu informacji o podwyższeniu ceny w wezwaniu do zapisywania się na sprzedaż akcji zwykłych na okaziciela („Wezwanie”), ogłoszonym przez Chamonix Investments S.á.r.l., Chamonix Investments Poland sp. z o.o. (dawniej Aspa sp. z o.o.), Elżbietę Filipiak, Annę Pruską, Michała Pruskiego, Marię Filipiak, Janusza Jeremiasza Filipiaka oraz Annę Prokop w dniu 12 sierpnia 2024 r., która miała zostać dokonana w następujący sposób:

- w okresie od dnia 27 września 2024 r. (od godziny 00:00) do dnia 3 października 2024 r. włącznie (do godziny 23:59) cena jednej akcji zwykłej na okaziciela w Wezwaniu wynosiła 332,20 zł (słownie: trzysta trzydzieści dwa złote i dwadzieścia groszy). Wskazana w zdaniu poprzedzającym cena miała być zapłacona za wszystkie akcje będące przedmiotem Wezwania, które miały być objęte zapisami w odpowiedzi na Wezwanie złożonymi do dnia 3 października 2024 r. włącznie (do godziny 23:59); oraz
- począwszy od dnia 4 października 2024 r. (od godziny 00:00) cena jednej akcji zwykłej na okaziciela w Wezwaniu wynosiła 315,40 zł (słownie: trzysta piętnaście złotych i czterdzieści groszy). Wskazana

w zdaniu poprzedzającym cena miała być zapłacona za wszystkie akcje będące przedmiotem Wezwania, które miały być objęte zapisami w odpowiedzi na Wezwanie złożonymi w okresie od dnia 4 października 2024 r. (od godziny 00:00) do końca okresu przyjmowania zapisów w Wezwaniu.

W związku z powyższą zmianą ceny w Wezwaniu Zarząd Spółki niniejszym podtrzymał stanowisko Zarządu Spółki z dnia 26 sierpnia 2024 r. dotyczące Wezwania, opublikowane raportem bieżącym nr [RB-25-2024](#) i potwierdził, że jego zdaniem wskazane powyżej ceny proponowane w Wezwaniu były godziwe i uzasadnione dla akcjonariuszy Spółki z finansowego punktu widzenia.

#### **3.14.1.8. Informacja o transakcjach na akcjach Comarch S.A.**

W dniu 30 lipca 2024 roku Zarząd Comarch S.A. poinformował- raportem bieżącym nr [RB-24-2024](#)- że otrzymał:

1. powiadomienie o transakcjach na akcjach Spółki przekazane przez osobę pełniącą funkcje zarządcze - Wiceprezesa Zarządu Comarch S.A. Pana Zbigniewa Rymarczyka dotyczące darowizny akcji Spółki dokonanej na rzecz Natales Fundacja Rodzinna w organizacji;
2. powiadomienie o transakcjach na akcjach Spółki przekazane przez fundację rodzinną pod nazwą Natales Fundacja Rodzinna w organizacji - osobę blisko związaną z Wiceprezesem Zarządu Comarch S.A., Panem Zbigniewem Rymarczykiem - o otrzymanej darowiznie akcji Spółki.

Dokonane transakcje nie spowodowały zmiany liczby akcji Comarch S.A. posiadanych łącznie przez Pana Zbigniewa Rymarczyka i osoby blisko z nim związane.

Obowiązek dokonania zawiadomień wynikał z faktu zaistnienia transakcji na akcjach Spółki posiadanych dotychczas bezpośrednio przez Pana Zbigniewa Rymarczyka, a które z chwilą dokonania odpowiedniego zapisu na rachunku papierów wartościowych zostaną przeniesione na podstawie umowy darowizny bezpośrednio na rzecz fundacji rodzinnej pod nazwą Natales Fundacja Rodzinna w organizacji.

#### **3.14.2. Zmiany w stanie kapitału zakładowego po dacie bilansu**

##### **3.14.2.1. Informacje o transakcjach na akcjach Comarch S.A.**

W dniu 1 października 2024 roku Zarząd Comarch S.A. poinformował- raportem bieżącym nr [RB-27-2024](#)- że otrzymał, w dniu 30 września 2024 roku, od Natales Fundacji Rodzinnej w organizacji tj. osoby blisko związanej z osobą pełniącą obowiązki zarządcze – Panem Zbigniewem Rymarczykiem, Wiceprezesem Zarządu Comarch S.A., powiadomienie o transakcjach, o których mowa w art. 19 ust. 1 Rozporządzenia Parlamentu Europejskiego i Rady UE nr 596/2014 z dnia 16 kwietnia 2014 r. w sprawie nadużyć na rynku.

Powiadomienie dotyczyło zapisu na sprzedaż 34 661 akcji spółki Comarch S.A. wraz ze zleceniem sprzedaży w odpowiedzi na wezwanie.

##### **3.14.2.2. Informacje o transakcjach na akcjach Comarch S.A.**

W dniu 4 października 2024 roku Zarząd Comarch S.A. poinformował- raportem bieżącym nr [RB-28-2024](#)- że otrzymał, w dniu 3 października 2024 roku, od osoby pełniącej obowiązki zarządcze - Pana Konrada Tarańskiego, Wiceprezesa Zarządu Comarch S.A.- powiadomienie o transakcjach, o których mowa w art. 19 ust. 1 Rozporządzenia Parlamentu Europejskiego i Rady UE nr 596/2014 z dnia 16 kwietnia 2014 r. w sprawie nadużyć na rynku.

Powiadomienie dotyczyło zapisu na sprzedaż 10 608 akcji spółki Comarch S.A. wraz ze zleceniem sprzedaży w odpowiedzi na wezwanie.

### **3.14.2.3. Informacje o transakcjach na akcjach Comarch S.A.**

W dniu 4 października 2024 roku Zarząd Comarch S.A. poinformował- raportem bieżącym nr [RB-29-2024](#)- że otrzymał, w dniu 4 października 2024 roku, od osoby pełniącej obowiązki zarządcze - Pana Michała Mędrali, Wiceprezesa Zarządu Comarch S.A.- powiadomienie o transakcji (wraz ze zmianą do tego powiadomienia), o których mowa w art. 19 ust. 1 Rozporządzenia Parlamentu Europejskiego i Rady UE nr 596/2014 z dnia 16 kwietnia 2014 r. w sprawie nadużyć na rynku.

Powiadomienie dotyczyło zapisu na sprzedaż 1 493 akcji spółki Comarch S.A. wraz ze zleceniem sprzedaży w odpowiedzi na wezwanie.

### **3.14.2.4. Informacje o transakcjach na akcjach Comarch S.A.**

W dniu 9 października 2024 roku Zarząd Comarch S.A. poinformował- raportem bieżącym nr [RB-30-2024](#)- że otrzymał, w dniu 9 października 2024 roku, od Natales Fundacji Rodzinnej w organizacji, tj. osoby blisko związanej z osobą pełniącą obowiązki zarządcze – Panem Zbigniewem Rymarczykiem, Wiceprezesem Zarządu Comarch S.A., powiadomienie o transakcjach, o których mowa w art. 19 ust. 1 Rozporządzenia Parlamentu Europejskiego i Rady UE nr 596/2014 z dnia 16 kwietnia 2014 r. w sprawie nadużyć na rynku.

Powiadomienie dotyczyło zbycia, w odpowiedzi na wezwanie, 34 661 akcji spółki Comarch S.A.

### **3.14.2.5. Informacje o transakcjach na akcjach Comarch S.A.**

W dniu 9 października 2024 roku Zarząd Comarch S.A. poinformował- raportem bieżącym nr [RB-31-2024](#)- że otrzymał, w dniu 9 października 2024 roku, od osoby pełniącej obowiązki zarządcze - Pana Konrada Tarańskiego, Wiceprezesa Zarządu Comarch S.A., powiadomienie o transakcjach, o których mowa w art. 19 ust. 1 Rozporządzenia Parlamentu Europejskiego i Rady UE nr 596/2014 z dnia 16 kwietnia 2014 r. w sprawie nadużyć na rynku.

Powiadomienie dotyczyło zbycia, w odpowiedzi na wezwanie, 10 608 akcji spółki Comarch S.A.

### **3.14.2.6. Informacje o transakcjach na akcjach Comarch S.A.**

W dniu 11 października 2024 roku Zarząd Comarch S.A. poinformował- raportem bieżącym nr [RB-32-2024](#)- że otrzymał, w dniu 10 października 2024 roku, od osoby pełniącej obowiązki zarządcze - Pana Michała Mędrali, Wiceprezesa Zarządu Comarch S.A., powiadomienie o transakcjach, o których mowa w art. 19 ust. 1 Rozporządzenia Parlamentu Europejskiego i Rady UE nr 596/2014 z dnia 16 kwietnia 2014 r. w sprawie nadużyć na rynku.

Powiadomienie dotyczyło zbycia, w odpowiedzi na wezwanie, 1 493 akcji spółki Comarch S.A.

### **3.14.2.7. Zawiadomienia o zmianie udziału w ogólnej liczbie głosów oraz kapitale zakładowym spółki Comarch S.A.**

W dniu 11 października 2024 roku Zarząd Comarch S.A. poinformował- raportem bieżącym nr [RB-33-2024](#)- o otrzymaniu w dniu 11 października 2024 roku od Chamonix Investments S.à r.l., Chamonix Investments Poland sp. z o.o., Elżbiety Filipiak, Anny Pruskiej, Michała Pruskiego, Marii Filipiak, Janusza Jeremiasza Filipiak oraz Anny Prokop zwanych dalej łącznie „Stronami Porozumienia” oraz Chamonix Holdings S.à r.l., Chamonix Holdings Jersey Limited, CVC Capital Partners IX (A) L.P. jako podmiotów bezpośrednio/pośrednio dominujących wobec następujących Stron Porozumienia – Chamonix Investments S.à r.l. oraz Chamonix Investments Poland sp. z o.o. – w ten sposób, że: (i) Chamonix Holdings S.à r.l. jest jedynym współnikiem Chamonix Investments S.à r.l., a pośrednio podmiotem dominującym Chamonix Investments Poland sp. z o.o., (ii) Chamonix Holdings Jersey Limited jest jedynym współnikiem Chamonix Holdings S.à r.l., a pośrednio podmiotem dominującym Chamonix Investments S.à r.l. oraz Chamonix



Investments Poland sp. z o.o., (iii) CVC Capital Partners IX (A) L.P. jest bezpośrednio podmiotem dominującym Chamonix Holdings Jersey Limited, a pośrednio podmiotem dominującym Chamonix Holdings S.á.r.l., Chamonix Investments S.á r.l. oraz Chamonix Investments Poland sp. z o.o., zwanych dalej łącznie „Podmiotami Dominującymi”, zawiadomień o zmianie udziału w ogólnej liczbie głosów oraz kapitale zakładowym spółki Comarch S.A.

Poinformowano o:

-przekroczeniu przez Strony Porozumienia łącznie (oraz pośrednio przez Podmioty Dominujące) progu 90% ogólnej liczby głosów na Walnym Zgromadzeniu Spółki;

- zmianie dotychczas posiadanego udziału w ogólnej liczbie głosów na Walnym Zgromadzeniu Spółki o co najmniej 2% przez: (i) indywidualnie: Elżbietę Filipiak, Annę Pruską, Marię Filipiak i Janusza Jeremiasza Filipiaka, oraz (ii) Strony Porozumienia łącznie (oraz pośrednio przez Podmioty Dominujące);

- przekroczeniu indywidualnie przez Chamonix Investments Poland sp. z o.o. (oraz pośrednio przez Podmioty Dominujące) progu 25% ogólnej liczby głosów na Walnym Zgromadzeniu Spółki.

#### **3.14.2.8. Otrzymanie pisma od podmiotu nabywającego akcje w ramach wezwania**

W dniu 11 października 2024 roku, w nawiązaniu do raportu bieżącego nr [RB-33-2024](#) z dnia 11 października 2024 roku, Zarząd Comarch S.A. poinformował- raportem bieżącym nr [RB-34-2024](#)- o otrzymaniu w dniu 11 października 2024 roku [pisma od Chamonix Investments Poland sp. z o.o.](#) („Podmiot Nabywający Akcje”) informującego, że w okresie od 4 do 10 października 2024 r. włącznie liczba akcji zwykłych na okaziciela Spółki, będących przedmiotem zapisów złożonych przez akcjonariuszy Spółki w odpowiedzi na ogłoszone wezwanie do zapisywania się na sprzedaż akcji Spółki, wyniosła 449 443 akcje reprezentujące łącznie 2,97% ogólnej liczby głosów w Spółce.

Po rozliczeniu transakcji Podmiot Nabywający Akcje oraz pozostałe strony porozumienia, o którym mowa w art. 87 ust. 1 pkt. 5 ustawy z dnia 29 lipca 2005 r. o ofercie publicznej i warunkach wprowadzania instrumentów finansowych do zorganizowanego systemu obrotu oraz o spółkach publicznych („Ustawa”), miały poinformować o ostatecznej łącznej liczbie akcji Spółki nabytych przez Podmiot Nabywający Akcje w wezwaniu.

Zgodnie z treścią pisma, po przeniesieniu własności akcji Spółki strony porozumienia będą wspólnie kontrolować powyżej 95% ogólnej liczby głosów w Spółce i zamierzały ogłosić przymusowy wykup pozostałych akcji Spółki posiadanych przez akcjonariuszy mniejszościowych Spółki, zgodnie z wymogami art. 82 Ustawy.

#### **3.14.2.9. Zawiadomienie od Nationale-Nederlanden Otwarty Fundusz Emerytalny o zmniejszeniu stanu posiadania akcji spółki Comarch S.A.**

W dniu 14 października 2024 roku Zarząd Comarch S.A. poinformował- raportem bieżącym nr [RB-35-2024](#)- o otrzymaniu w dniu 14 października 2024 roku od Nationale-Nederlanden Otwarty Fundusz Emerytalny („OFE”) [zawiadomienia](#), zgodnie z art. 69 ustawy z dnia 29 lipca 2005 r. o ofercie publicznej i warunkach wprowadzania instrumentów finansowych do zorganizowanego systemu obrotu oraz o spółkach publicznych („Ustawa”), o zmniejszeniu w dniu 8 października 2024 roku stanu posiadania akcji Spółki Comarch S.A. („Spółka”) poniżej 5% głosów na Walnym Zgromadzeniu Akcjonariuszy Spółki i tym samym po rozliczeniu transakcji OFE nie posiada żadnych akcji Spółki.

W wyniku tej samej transakcji, w związku z art. 87 ust. 1 pkt 2b Ustawy, fundusze zarządzane przez Nationale-Nederlanden Powszechnie Towarzystwo Emerytalne S.A. zmniejszyły łączny stan posiadania akcji Spółki

poniżej 5% głosów na Walnym Zgromadzeniu Akcjonariuszy Spółki i tym samym po rozliczeniu transakcji fundusze nie posiadają żadnych akcji Spółki.

#### **3.14.2.10. Zawiadomienie od Generali Powszechnego Towarzystwa Emerytalnego S.A. o zmniejszeniu stanu posiadania akcji spółki Comarch S.A.**

W dniu 16 października 2024 roku Zarząd Comarch S.A. poinformował- raportem bieżącym nr [RB-36-2024](#)- o otrzymaniu w dniu 16 października 2024 roku od Generali Powszechnego Towarzystwa Emerytalnego S.A. („Generali PTE”) zarządzającego Generali Otwartym Funduszem Emerytalnym („Generali OFE”) i Generali Dobrowolnym Funduszem Emerytalnym („Generali DFE”) (łącznie: „Fundusze”) [zawiadomienia](#) (wraz z [potwierdzeniem wysłania zawiadomienia do Komisji Nadzoru Finansowego](#)), zgodnie z art. 69 ustawy z dnia 29 lipca 2005 r. o ofercie publicznej i warunkach wprowadzania instrumentów finansowych do zorganizowanego systemu obrotu oraz o spółkach publicznych („Ustawa”), o zmniejszeniu przez Fundusze udziału w ogólnej liczbie głosów w spółce Comarch S.A. („Spółka”) poniżej progu 5% ogólnej liczby głosów w tej Spółce.

Zmniejszenie udziału Funduszy w ogólnej liczbie głosów Spółki nastąpiło w wyniku transakcji sprzedaży akcji z dnia 8 października 2024 roku, rozliczonej w dniu 11 października 2024 roku.

W wyniku tej samej transakcji, w związku z art. 87 ust. 1 pkt 2b Ustawy, Fundusze zarządzane przez Generali PTE zmniejszyły łączny stan posiadania akcji Spółki poniżej 5% głosów na Walnym Zgromadzeniu Akcjonariuszy Spółki i nie posiadają żadnych akcji Spółki.

#### **3.14.2.11. Otrzymanie zawiadomień o zmianie udziału w ogólnej liczbie głosów oraz kapitale zakładowym spółki Comarch S.A.**

W dniu 29 października 2024 roku Zarząd Comarch S.A. poinformował- raportem bieżącym nr [RB-37-2024](#)- o otrzymaniu w dniu 29 października 2024 roku od Chamonix Investments S.à r.l., Chamonix Investments Poland sp. z o.o., Elżbiety Filipiak, Anny Pruskiej, Michała Pruskiego, Marii Filipiak, Janusza Jeremiasza Filipiak oraz Anny Prokop zwanych dalej łącznie „Stronami Porozumienia” oraz Chamonix Holdings S.à r.l., Chamonix Holdings Jersey Limited, CVC Capital Partners IX (A) L.P. jako podmiotów bezpośrednio/pośrednio dominujących wobec następujących Stron Porozumienia – Chamonix Investments S.à r.l. oraz Chamonix Investments Poland sp. z o.o. – w ten sposób, że: (i) Chamonix Holdings S.à r.l. jest jedynym współnikiem Chamonix Investments S.à r.l., a pośrednio podmiotem dominującym Chamonix Investments Poland sp. z o.o., (ii) Chamonix Holdings Jersey Limited jest jedynym współnikiem Chamonix Holdings S.à r.l., a pośrednio podmiotem dominującym Chamonix Investments S.à r.l. oraz Chamonix Investments Poland sp. z o.o., (iii) CVC Capital Partners IX (A) L.P. jest bezpośrednio podmiotem dominującym Chamonix Holdings Jersey Limited, a pośrednio podmiotem dominującym Chamonix Holdings S.à r.l., Chamonix Investments S.à r.l. oraz Chamonix Investments Poland sp. z o.o., zwanych dalej łącznie „Podmiotami Dominującymi”, zawiadomień o zmianie udziału w ogólnej liczbie głosów oraz kapitale zakładowym spółki Comarch S.A.

Poinformowano o:

- przekroczeniu przez Chamonix Investments Poland sp. z o.o. bezpośrednio (oraz – pośrednio – przez Chamonix Investments S.à r.l. oraz każdy z Podmiotów Dominujących) progu 33 i 1/3% ogólnej liczby głosów na Walnym Zgromadzeniu Spółki.

- zmianie dotychczas posiadanego udziału w ogólnej liczbie głosów na Walnym Zgromadzeniu Spółki o co najmniej 2% przez: (a) indywidualnie, Elżbietę Filipiak, Annę Pruską, Marię Filipiak, Janusza Jeremiasza



Filipiaka i Chamonix Investments Poland sp. z o.o. oraz (b) Strony Porozumienia łącznie (oraz pośrednio przez Podmioty Dominujące),

- zmianie dotychczas posiadanego udziału w ogólnej liczbie głosów na Walnym Zgromadzeniu Spółki o co najmniej 1% przez Strony Porozumienia łącznie (oraz pośrednio przez Podmioty Dominujące) oraz

- liczbie akcji nabytych w wezwaniu do zapisywania się na sprzedaż wszystkich pozostałych akcji Comarch S.A. oraz procentowym udziale w ogólnej liczbie głosów osiągniętym w wyniku wezwania.

Zgodnie z otrzymanym zawiadomieniem, w ramach ogłoszonego wezwania Chamonix Investments Poland sp. z o.o. jako jedyna Strona Porozumienia nabywająca akcje w wezwaniu, nabyła łącznie 5 106 069 akcji zwykłych na okaziciela uprawniających do wykonywania łącznie 5 106 069 głosów, reprezentujących łącznie 62,77% kapitału zakładowego Spółki oraz 33,74% ogólnej liczby głosów w Spółce, w wyniku czego: (i) Chamonix Investments Poland sp. z o.o. osiągnęła indywidualnie 62,77 % kapitału zakładowego Spółki oraz 33,74% ogólnej liczby głosów w Spółce, (ii) Strony Porozumienia osiągnęły łącznie 98% kapitału zakładowego Spółki oraz 98,91% ogólnej liczby głosów w Spółce.

#### **3.14.2.12. Otrzymanie zawiadomienia od Marii Filipiak o zmniejszeniu bezpośredniego stanu posiadania akcji spółki Comarch S.A.**

W dniu 5 listopada 2024 roku Zarząd Comarch S.A. poinformował- raportem bieżącym nr [RB-41-2024](#)- o otrzymaniu w dniu 4 listopada 2024 roku od Pani Marii Filipiak („Zawiadamiająca”) [zawiadomienia](#) o zmianie bezpośredniego udziału w ogólnej liczbie głosów w spółce Comarch S.A. (dalej: „Spółka”) w wyniku dokonania darowizn części akcji Spółki przez Zawiadamiającą na rzecz Satya Fundacji Rodzinnej w organizacji (dalej: „Obdarowana”), będącej podmiotem zależnym od Zawiadamiającej. Rozliczenie transakcji darowizn nastąpiło w dniu 4 listopada 2024 roku.

W wyniku zawarcia i rozliczenia umów darowizn, doszło do zbycia przez Zawiadamiającą na rzecz Obdarowanej posiadanych przez Zawiadamiającą bezpośrednio 368 008 zdematerializowanych akcji zwykłych na okaziciela Spółki reprezentujących 4,52% kapitału zakładowego Spółki i uprawniających do wykonywania 368 008 głosów stanowiących 2,43% udziału w ogólnej liczbie głosów na walnym zgromadzeniu Spółki. W wyniku zbycia tych akcji przez Zawiadamiającą doszło do zmniejszenia dotychczas bezpośrednio posiadanego przez Zawiadamiającą udziału poniżej 10% ogólnej liczby głosów na walnym zgromadzeniu Spółki.

W wyniku zawarcia i rozliczenia umów darowizn doszło do nabycia przez Obdarowaną 368 008 zdematerializowanych akcji zwykłych na okaziciela Spółki, reprezentujących 4,52% kapitału zakładowego Spółki i uprawniających do wykonywania 368 008 głosów stanowiących 2,43% udziału w ogólnej liczbie głosów na walnym zgromadzeniu Spółki.

Nabycie przez Obdarowaną bezpośredniej własności akcji Spółki, o których mowa powyżej, nie miało wpływu na łączną liczbę akcji Spółki posiadanych bezpośrednio oraz pośrednio przez Zawiadamiającą. Po nabyciu przez Obdarowaną własności akcji Spółki w wyniku wykonania umów darowizn, Zawiadamiająca posiada łącznie (bezpośrednio oraz pośrednio) 665 674 akcje Spółki uprawniające do wykonywania łącznie 1 856 338 głosów, reprezentujące łącznie 8,18% kapitału zakładowego Spółki oraz 12,27% ogólnej liczby głosów w Spółce.

#### **3.14.2.13. Otrzymanie zawiadomień o zmianie udziału w ogólnej liczbie głosów oraz kapitale zakładowym spółki Comarch S.A.**

W dniu 6 listopada 2024 roku Zarząd Comarch S.A. poinformował- raportem bieżącym nr [RB-42-2024](#)- o otrzymaniu w dniu 6 listopada 2024 roku od Chamonix Investments S.à r.l., Chamonix Investments Poland

sp. z o.o., Elżbiety Filipiak, Anny Pruskiej, Michała Pruskiego, Marii Filipiak, Janusza Jeremiasza Filipiak oraz Anny Prokop zwanych dalej łącznie „Stronami Porozumienia” oraz Chamonix Holdings S.à r.l., Chamonix Holdings Jersey Limited, CVC Capital Partners IX (A) L.P. jako podmiotów bezpośrednio/pośrednio dominujących wobec następujących Stron Porozumienia – Chamonix Investments S.á r.l. oraz Chamonix Investments Poland sp. z o.o. – w ten sposób, że: (i) Chamonix Holdings S.á r.l. jest jedynym wspólnikiem Chamonix Investments S.á r.l., a pośrednio podmiotem dominującym Chamonix Investments Poland sp. z o.o., (ii) Chamonix Holdings Jersey Limited jest jedynym wspólnikiem Chamonix Holdings S.á r.l., a pośrednio podmiotem dominującym Chamonix Investments S.á r.l. oraz Chamonix Investments Poland sp. z o.o., (iii) CVC Capital Partners IX (A) L.P. jest bezpośrednio podmiotem dominującym Chamonix Holdings Jersey Limited, a pośrednio podmiotem dominującym Chamonix Holdings S.ár.l., Chamonix Investments S.á r.l. oraz Chamonix Investments Poland sp. z o.o., zwanych dalej łącznie „Podmiotami Dominującymi”, zawiadomień o zmianie udziału w ogólnej liczbie głosów oraz kapitale zakładowym spółki Comarch S.A.

Poinformowano o:

- zmianie dotychczas posiadanego udziału w ogólnej liczbie głosów na Walnym Zgromadzeniu Spółki o co najmniej 2% przez, indywidualnie: Annę Pruską, Marię Filipiak (pośrednio) i Janusza Jeremiasza Filipiaka, oraz
- zmianie dotychczas posiadanego udziału w ogólnej liczbie głosów na Walnym Zgromadzeniu Spółki o co najmniej 1% przez: przez Chamonix Investments Poland sp. z o.o. (oraz pośrednio przez Podmioty Dominujące).

Zmiana udziału nastąpiła w wyniku rozliczenia, w dniu 6 listopada 2024 roku, transakcji pakietowych zawartych w dniu 5 listopada 2024 r. przez Annę Pruską, Michała Pruskiego, Satya Fundację Rodzinną w organizacji (będącą podmiotem zależnym Marii Filipiak w rozumieniu przepisów Ustawy o ofercie publicznej), Janusza Jeremiasza Filipiaka, Annę Prokop i Chamonix Investments Poland sp. z o.o., w ramach których Chamonix Investments Poland sp. z o.o. nabyła od osób wskazanych powyżej łącznie 1 118 877 akcji zwykłych na okaziciela Spółki uprawniających do wykonywania łącznie 1 118 877 głosów, reprezentujących łącznie 13,74% kapitału zakładowego Spółki oraz 7,38% ogólnej liczby głosów w Spółce („Nabycie Akcji”).

Nabycie Akcji nie wpłynęło na zmianę liczby akcji Spółki posiadanych łącznie przez Strony Porozumienia – według stanu na dzień niniejszego zawiadomienia, Strony Porozumienia łącznie posiadają 7 973 346 akcji Spółki, w tym:

- (a) 1 748 400 akcji imiennych uprzywilejowanych co do głosu oraz
- (b) 6 224 946 akcji zwykłych na okaziciela uprawniających do wykonywania łącznie 14 966 946 głosów, reprezentujących łącznie 98,00% kapitału zakładowego Spółki oraz 98,91% ogólnej liczby głosów w Spółce.

Nabycie Akcji wpłynęło na liczbę akcji Spółki posiadanych indywidualnie przez Annę Pruską, Michała Pruskiego, Marię Filipiak (pośrednio), Janusza Jeremiasza Filipiaka, Annę Prokop i Chamonix Investments Poland sp. z o.o.

Po rozliczeniu transakcji Nabycia Akcji:

- (1) Elżbieta Filipiak posiada bezpośrednio 846 000 akcji imiennych uprzywilejowanych co do głosu (na jedną akcję uprzywilejowaną przypada pięć głosów) uprawniających do wykonywania 4 230 000 głosów, reprezentujących 10,40% kapitału zakładowego Spółki oraz 27,96% ogólnej liczby głosów w Spółce;

- (2) Anna Pruska posiada bezpośrednio 297 667 akcji imiennych uprzywilejowanych co do głosu (na jedną akcję uprzywilejowaną przypada pięć głosów) uprawniających do wykonywania 1 488 335 głosów, reprezentujących 3,66% kapitału zakładowego Spółki oraz 9,84% ogólnej liczby głosów w Spółce;
- (3) Michał Pruski nie posiada akcji Spółki;
- (4) Maria Filipiak posiada bezpośrednio 297 666 akcji imiennych uprzywilejowanych co do głosu (na jedną akcję uprzywilejowaną przypada pięć głosów) uprawniających do wykonywania 1 488 330 głosów, reprezentujących 3,66% kapitału zakładowego Spółki oraz 9,84% ogólnej liczby głosów w Spółce;
- (5) Janusz Jeremiasz Filipiak posiada bezpośrednio 297 667 akcji imiennych uprzywilejowanych co do głosu (na jedną akcję uprzywilejowaną przypada pięć głosów) uprawniających do wykonywania 1 488 335 głosów, reprezentujących 3,66% kapitału zakładowego Spółki oraz 9,84% ogólnej liczby głosów w Spółce;
- (6) Anna Prokop posiada bezpośrednio 9 400 akcji imiennych uprzywilejowanych co do głosu (na jedną akcję uprzywilejowaną przypada pięć głosów) uprawniających do wykonywania 47 000 głosów, reprezentujących 0,12% kapitału zakładowego Spółki oraz 0,31% ogólnej liczby głosów w Spółce;
- (7) Chamonix Investments S.à r.l.: (i) nie jest akcjonariuszem Spółki i nie posiada bezpośrednio żadnych akcji Spółki, (ii) posiada pośrednio (tj., za pośrednictwem Chamonix Investments Poland sp. z o.o.) 6 224 946 akcji zwykłych na okaziciela uprawniających do wykonywania 6 224 946 głosów, reprezentujących 76,51% kapitału zakładowego Spółki oraz 41,12% ogólnej liczby głosów w Spółce;
- (8) Chamonix Investments Poland sp. z o.o. posiada bezpośrednio 6 224 946 akcji zwykłych na okaziciela uprawniających do wykonywania 6 224 946 głosów, reprezentujących 76,51% kapitału zakładowego Spółki oraz 41,12% ogólnej liczby głosów w Spółce.

Każdy z Podmiotów Dominujących posiada pośrednio 6 224 946 akcji zwykłych na okaziciela uprawniających do wykonywania 6 224 946 głosów, reprezentujących 76,51% kapitału zakładowego Spółki oraz 41,12% ogólnej liczby głosów w Spółce.

### 3.15. Kredyty i pożyczki

	30 września 2024	31 grudnia 2023
<b>Długoterminowe</b>	<b>60 691</b>	<b>89 621</b>
Kredyty nieodnawialne	60 691	89 621
Kredyty odnawialne	-	-
Pożyczki	-	-
<b>Krótkoterminowe</b>	<b>23 654</b>	<b>39 137</b>
Kredyty nieodnawialne	23 654	28 985
Kredyty odnawialne	-	-
Pożyczki	-	10 152
<b>Kredyty, pożyczki ogółem</b>	<b>84 345</b>	<b>128 758</b>

Wartość zobowiązań z tytułu kredytów została ujęta w wysokości zamortyzowanego kosztu ustalonego przy zastosowaniu efektywnej stopy procentowej. Wartość godziwa zobowiązań z tytułu kredytów i pożyczek nie jest istotnie różna od wartości bilansowej.

W okresie 9 miesięcy 2024 roku wartość spłaconego kapitału od nieodnawialnych kredytów bankowych i pożyczek od podmiotów spoza Grupy Comarch wyniosła 42 648 tys. PLN. W okresie trzech kwartałów 2024

roku spółki z Grupy Comarch nie uruchomiły nowych nieodnawialnych kredytów i pożyczek od podmiotu spoza Grupy Comarch. Na dzień bilansowy Grupa Comarch nie wykorzystywała kredytów w rachunku bieżącym.

W okresie sprawozdawczym nie wystąpiły przypadki nieterminowej spłaty kapitału lub odsetek od zaciągniętych kredytów i pożyczek, ani nie zostały naruszone inne warunki umów kredytów i pożyczek, uprawniające kredytodawcę do żądania wcześniejszej spłaty kredytu lub pożyczki.

Obciążenie kredytów i pożyczek Grupy Comarch ryzykiem stopy procentowej	do 1 roku	1-5 lat	Powyżej 5 lat	Razem
---	-----------	---------	---------------	-------

**Stan na 31 grudnia 2023 r.**

Kredyty i pożyczki	39 137	85 660	3 961	128 758
--------------------	--------	--------	-------	---------

**Stan na 30 września 2024 r.**

Kredyty i pożyczki	23 654	58 856	1 835	84 345
--------------------	--------	--------	-------	--------

Struktura zapadalności kredytów, pożyczek i zobowiązań finansowych długoterminowych	30 września 2024	31 grudnia 2023
Od 1 do 2 lat	20 572	25 582
Od 2 do 5 lat	38 284	60 078
Powyżej 5 lat	1 835	3 961
	<b>60 691</b>	<b>89 621</b>

Struktura walutowa wartości bilansowej kredytów, pożyczek i zobowiązań finansowych	30 września 2024	31 grudnia 2023
W walucie polskiej	-	10 152
W EUR (równowartość w PLN)	84 345	118 606
	<b>84 345</b>	<b>128 758</b>

Efektywne stopy procentowe na dzień bilansowy	30 września 2024	31 grudnia 2023
Kredyty bankowe i pożyczki	4,86%	4,43%

### 3.15.1. Kredyty nieodnawialne i pożyczki

Kredytobiorca	Instytucja finansująca	Kwota kredytu /pożyczki wg umowy		Zobowiązanie na dzień bilansowy				Warunki oprocentowania	Termin ostatecznej spłaty	Zabezpieczenia
		Kwota	Waluta	Kwota	Waluta	Kwota	Waluta			
Comarch S.A.	Bank Handlowy w Warszawie S.A.	13 333	EUR	5 409 (wobec 6 599 na 31 grudnia 2023)	EUR	23 147 (wobec 28 692 na 31 grudnia 2023)	PLN	EURIBOR1M + marża banku IRS do 29-02-2028	29.02.2028	hipoteka na budynku SSE7, cesja praw z polisy ubezpieczeniowej budynku, oświadczenie o poddaniu się egzekucji
Bonus Development sp. z o.o. SK-A	Bank Polska Kasa Opieki S.A.	9 262	EUR	3 639 (wobec 4 193 na 31 grudnia 2023)	EUR	15 571 (wobec 18 230 na 31 grudnia 2023)	PLN	EURIBOR1M + marża banku IRS do 31-05-2030	31.05.2030	hipoteka na budynku biurowym w Łodzi, oświadczenie Bonus Development sp. z o.o. SK-A o poddaniu się egzekucji, cesja praw z polisy ubezpieczeniowej budynku biurowego w Łodzi, cesja praw z gwarancji należytego wykonania oraz z gwarancji rękojmi, cesja praw z umowy dzierżawy finansowanej nieruchomości zawartej z Comarch S.A., poręczenie Comarch S.A., oświadczenie o poddaniu się egzekucji Comarch S.A.
Comarch S.A.	CaixaBank S.A. Oddział w Polsce	2 300	EUR	476 (wobec 914 na 31 grudnia 2023)	EUR	2 037 (wobec 3 972 na 31 grudnia 2023)	PLN	EURIBOR1M + marża banku	29.06.2025	oświadczenie o poddaniu się egzekucji
Comarch S.A.	CaixaBank S.A. Oddział w Polsce	14 500	EUR	10 187 (wobec 12 164 na 31 grudnia 2023)	EUR	43 593 (wobec 52 890 na 31 grudnia 2023)	PLN	EURIBOR1M + marża banku	31.12.2026	oświadczenie o poddaniu się egzekucji

### 3.15.2. Kredyty odnawialne

Grupa Comarch posiada następujące limity odnawialnych kredytów w rachunku bieżącym:

Kredytobiorca	Instytucja finansująca	Kwota kredytu /pożyczki wg umowy		Zobowiązanie na dzień bilansowy				Warunki oprocentowania	Termin ostatecznej spłaty	Zabezpieczenia
		Kwota	Waluta	Kwota	Waluta	Kwota	Waluta			
Comarch S.A.	BNP Paribas Bank Polska S.A.	35 635	PLN	0	PLN	0	PLN	WIBOR1M + marża banku	30.04.2025	weksel in blanco
Comarch S.A.	Bank Polska Kasa Opieki S.A.	37 402	PLN	0	PLN	0	PLN	WIBOR1M + marża banku	30.06.2025	oświadczenie o poddaniu się egzekucji

	30 września 2024	31 grudnia 2023
<b>Linie kredytowe w rachunku bieżącym, w tym:</b>	<b>73 036</b>	<b>63 123</b>
Wykorzystane na dzień bilansowy	-	-
Dostępne na dzień bilansowy	73 036	63 123

### 3.16. Zobowiązania z tytułu leasingu

	30 września 2024	31 grudnia 2023
Leasing środków transportu i sprzętu IT	1 265	1 333
Najem	59 712	57 899
Użytkowanie wieczyste	35 785	31 155
<i>Część krótkoterminowa</i>	20 798	22 138
<i>Część długoterminowa</i>	75 964	68 249
<b>Razem</b>	<b>96 762</b>	<b>90 387</b>

#### Struktura wiekowa zobowiązań z tytułu leasingu

	do 1 roku	2-5 lat	> 5 lat	Razem
Leasing środków transportu i sprzętu IT	614	651	-	<b>1 265</b>
Najem	20 079	33 871	5 762	<b>59 712</b>
Użytkowanie wieczyste	105	465	35 215	<b>35 785</b>
<b>Zobowiązania z tytułu leasingu</b>	<b>20 798</b>	<b>34 987</b>	<b>40 977</b>	<b>96 762</b>

#### Zmiany zobowiązań z tytułu leasingu

	9 miesięcy 2024	9 miesięcy 2023
<b>Stan na początek okresu</b>	<b>90 387</b>	<b>91 326</b>
Zwiększenia	28 868	23 484
- nowe umowy i modyfikacje umów dotychczasowych	26 071	21 090
- odsetki efektywne	2 797	2 394
- różnice kursowe	-	-
Zmniejszenia	22 493	21 180
- przepływy zrealizowane	21 631	20 558
- różnice kursowe	862	622
<b>Stan na koniec okresu</b>	<b>96 762</b>	<b>93 630</b>

### 3.17. Pozostałe zobowiązania finansowe

	30 września 2024	31 grudnia 2023
<b>Zobowiązania z tytułu dywidendy</b>	-	-
Część krótkoterminowa	-	-
Część długoterminowa	-	-
<b>Zobowiązania z tytułu weksli</b>	-	-
Część krótkoterminowa	-	-
Część długoterminowa	-	-
<b>Razem</b>	-	-

Dywidenda została wypłacona w całości w lipcu 2024 r.

### 3.18. Rezerwy na pozostałe zobowiązania i obciążenia

	Koszty dotyczące okresu bieżącego, które zostaną poniesione w przyszłości	Rezerwy na koszty kontraktów	Rezerwy na kary umowne i inne roszczenia	Rezerwy na urlopy	Rezerwy na nagrody pieniężne	Rezerwa na świadczenia emerytalne i podobne	Ogółem
<b>Stan na 1 stycznia 2023 r.</b>	<b>4 923</b>	<b>9 112</b>	<b>12 186</b>	<b>55 268</b>	<b>132 275</b>	<b>3 249</b>	<b>217 013</b>
Zmiana:	70	1 849	(5 024)	-	2 411	600	(94)
- utworzenie rezerw	28 219	16 561	12 679	31 997	147 989	1 027	238 472
- wykorzystanie rezerw	(28 149)	(14 712)	(17 703)	(31 997)	(145 578)	(427)	(238 566)
<b>Stan na 31 grudnia 2023 r.</b>	<b>4 993</b>	<b>10 961</b>	<b>7 162</b>	<b>55 268</b>	<b>134 686</b>	<b>3 849</b>	<b>216 919</b>
Część krótkoterminowa	4 993	10 961	7 162	55 268	134 686	-	213 070
Część długoterminowa	-	-	-	-	-	3 849	3 849
<b>Stan na 1 stycznia 2024 r.</b>	<b>4 993</b>	<b>10 961</b>	<b>7 162</b>	<b>55 268</b>	<b>134 686</b>	<b>3 849</b>	<b>216 919</b>
Zmiana:	1 407	(2 981)	481	1 640	(68 071)	470	(67 054)
- utworzenie rezerw	15 421	8 246	9 031	22 471	93 846	2 009	151 024
- wykorzystanie rezerw	(14 014)	(11 227)	(8 550)	(20 831)	(161 917)	(1 539)	(218 078)
<b>Stan na 30 września 2024 r.</b>	<b>6 400</b>	<b>7 980</b>	<b>7 643</b>	<b>56 908</b>	<b>66 615</b>	<b>4 319</b>	<b>149 865</b>
Część krótkoterminowa	6 400	7 980	7 643	56 908	66 615	-	145 546
Część długoterminowa	-	-	-	-	-	4 319	4 319

Wszystkie rezerwy zostały obliczone w oparciu o wiarygodny szacunek dokonany na dzień bilansowy.



### 3.19. Zobowiązania handlowe oraz pozostałe zobowiązania

	30 września 2024	31 grudnia 2023
Zobowiązania handlowe	60 786	78 885
Zaliczki otrzymane na poczet usług i dostaw	286	2 059
Zobowiązania handlowe i pozostałe wobec podmiotów powiązanych	355	355
Zobowiązania z tytułu ubezpieczeń społecznych i innych obciążeń podatkowych	93 854	109 505
Zobowiązania inwestycyjne	3 890	3 046
Przychody przyszłych okresów	44 717	35 714
Pozostałe zobowiązania	5 537	5 775
Fundusze specjalne (ZFŚS i Zakładowy Fundusz Mieszkaniowy)	3 225	2 399
Zobowiązania z tytułu wynagrodzeń	45 594	43 241
<b>Razem</b>	<b>258 244</b>	<b>280 979</b>

Wartość godziwa zobowiązań handlowych oraz pozostałych zobowiązań jest zbliżona do ich wartości bilansowej przedstawionej powyżej.

### 3.20. Zobowiązania warunkowe

Na dzień 30 września 2024 r. wartość gwarancji i akredytyw wystawionych przez banki na zlecenie Comarch S.A. w związku z realizowanymi umowami oraz uczestnictwem w przetargach wynosiła 61 980 tys. PLN, podczas gdy na dzień 31 grudnia 2023 r. ich wartość wynosiła 65 328 tys. PLN.

Według stanu na dzień 30 września 2024 r. wartość gwarancji wystawionych przez banki na zlecenie Grupy Comarch AG wynosiła 400,5 tys. EUR (tj. 1 714 tys. PLN), podczas gdy na dzień 31 grudnia 2023 r. ich wartość wynosiła 473 tys. EUR (tj. 2 056 tys. PLN).

Comarch S.A. udzieliła oświadczeń o możliwości udzielenia wsparcia finansowego („*letter of comfort*”) dla spółek zależnych: Comarch R&D S.A.S. bezterminowo, Comarch Malaysia SDN. BHD. bezterminowo, Comarch Healthcare S.A. bezterminowo, Comarch Middle East FZ-LLC bezterminowo, Comarch Japan KK bezterminowo, Comarch S.A.S. bezterminowo, KS Cracovia S.A. (do dnia 4 lipca 2024 roku spółka funkcjonowała pod nazwą: MKS Cracovia SSA) do 30 czerwca 2025 roku.

Przyznane linie kredytowe na finansowanie działalności bieżącej (gwarancje, akredytywy, kredyt w rachunku bieżącym)	30 września 2024	31 grudnia 2023
Linie kredytowe*	181 714	182 113
<b>Razem</b>	<b>181 714</b>	<b>182 113</b>

\* zawierają linie kredytowe w rachunku bieżącym i kredyty odnawialne opisane w pkt. 3.15.2

Grupa Comarch jest stroną pozywaną w postępowaniach sądowych, w których potencjalna, łączna kwota roszczeń stron trzecich wynosi 23 960 tys. PLN, z czego kwota 2 651 tys. PLN jest objęta rezerwami ujętymi w bilansie na 30 września 2024 r. W okresie 9 miesięcy 2024 roku Grupa Comarch utworzyła rezerwy na roszczenia objęte postępowaniami sądowymi na kwotę 2 410 tys. PLN, natomiast rozwiązała rezerwy z tego tytułu w kwocie 2 356 tys. PLN.

Grupa Comarch pozostaje w sprawach spornych nieobjętych postępowaniami sądowymi, w których potencjalna, łączna kwota roszczeń stron trzecich wynosi 2 075 tys. PLN, z czego kwota 5 025 tys. PLN jest objęta rezerwami ujętymi w bilansie na 30 września 2024 r. W okresie 9 miesięcy 2024 roku Grupa Comarch utworzyła rezerwy na roszczenia objęte sprawami spornymi nieobjętymi postępowaniami sądowymi na kwotę 342 tys. PLN, natomiast rozwiązała rezerwy z tego tytułu na kwotę 1 tys. PLN.

Według Zarządów spółek Grupy Comarch, w oparciu o opinie doradców prawnych, nie istnieją okoliczności wskazujące na konieczność utworzenia rezerw na pozostałe roszczenia objęte aktualnie postępowaniami sądowymi oraz sprawami spornymi, nieobjęte postępowaniami sądowymi.

W związku z prowadzonymi postępowaniami sądowymi w okresie 9 miesięcy 2024 roku Grupa Comarch nie utworzyła nowych odpisów aktualizujących wartość należności w związku z prowadzonymi postępowaniami sądowymi.

### 3.21. Istotne zobowiązania do nabycia rzeczowych aktywów trwałych

Nie dotyczy.

### 3.22. Program opcji menedżerskich dla Członków Zarządu oraz Kluczowych Pracowników Spółki

Nie dotyczy.

### 3.23. Transakcje z podmiotami powiązаныmi

#### 3.23.1. Przychody ze sprzedaży towarów i usług

	9 miesięcy 2024	9 miesięcy 2023
<b>Przychody ze sprzedaży towarów</b>	-	-
SolInteractive S.A. w likwidacji	-	-
<b>Przychody ze sprzedaży usług</b>	<b>7</b>	<b>8</b>
SolInteractive S.A. w likwidacji	7	8
<b>Razem</b>	<b>7</b>	<b>8</b>

Cenę usług ustala się w zależności od rodzaju transakcji według jednej z trzech metod:

1. porównywalnej ceny rynkowej,
2. metody koszt plus (marża przy towarach 2-3%, przy usługach 5%),
3. marży od sprzedaży usług (marża w wysokości 10-40%).

### 3.23.2. Zakupy towarów i usług

	9 miesięcy 2024	9 miesięcy 2023
<b>Zakup towarów</b>	-	-
SolInteractive S.A. w likwidacji	-	-
<b>Zakup usług</b>	-	-
SolInteractive S.A. w likwidacji	-	-
Ujęte w kosztach wytworzenia	-	-
Ujęte w pozostałych kosztach	-	-
<b>Razem</b>	-	-

### 3.23.3. Salda rozrachunków na dzień bilansowy powstałe w wyniku sprzedaży/zakupu towarów/usług

	30 września 2024	31 grudnia 2023
<b>Należności od podmiotów powiązanych</b>	<b>1</b>	<b>1</b>
SolInteractive S.A. w likwidacji	1	1
<b>Zobowiązania wobec podmiotów powiązanych</b>	<b>5</b>	<b>5</b>
SolInteractive S.A. w likwidacji	5	5

### 3.23.4. Transakcje z podmiotami stowarzyszonymi i z podmiotami powiązanymi osobowo

	9 miesięcy 2024	9 miesięcy 2023
Zakupy od podmiotów powiązanych osobowo	5 215	4 668
Sprzedaż do podmiotów powiązanych osobowo	1 564	1 624
Sprzedaż nieruchomości do podmiotów powiązanych osobowo (nabytej jako towar)	-	-
Pożyczki i odsetki od pożyczek spłacone przez podmioty powiązane osobowo	-	-
Pożyczki i odsetki od pożyczek udzielone podmiotom powiązanym osobowo	-	-
Zakupy od podmiotów stowarzyszonych	-	-
Sprzedaż do podmiotów stowarzyszonych	7	8
Pożyczki i odsetki od pożyczek spłacone przez podmioty stowarzyszone	-	-
Pożyczki i odsetki od pożyczek udzielone podmiotom stowarzyszonym	-	-
Pożyczki i inne wpłaty otrzymane od podmiotów powiązanych osobowo	-	-
Pożyczki i inne wypłaty, oraz odsetki od nich do podmiotów powiązanych osobowo	-	-

### 3.23.5. Salda rozrachunków na dzień bilansowy z jednostkami powiązanymi osobowo

	30 września 2024	31 grudnia 2023
Należności handlowe od podmiotów powiązanych osobowo	2 001	1 756
Należności z tytułu pożyczek od podmiotów powiązanych osobowo	4 583	4 486
Zobowiązania handlowe wobec podmiotów powiązanych osobowo	1 178	1 036
Zobowiązania z tytułu zobowiązań wekslowych wobec podmiotów powiązanych osobowo	-	-

### 3.24. Zysk na akcję

	9 miesięcy 2024	9 miesięcy 2023
Zysk netto za okres przypadający na akcjonariuszy Spółki	45 494	82 220
Średnia ważona liczba akcji zwykłych (w szt.)	8 133 349	8 133 349
<b>Podstawowy zysk na akcję zwykłą (w PLN)</b>	<b>5,59</b>	<b>10,11</b>
Średnia ważona rozwodniona liczba akcji zwykłych (w szt.)	8 133 349	8 133 349
<b>Rozwodniony zysk na jedną akcję (w PLN)</b>	<b>5,59</b>	<b>10,11</b>

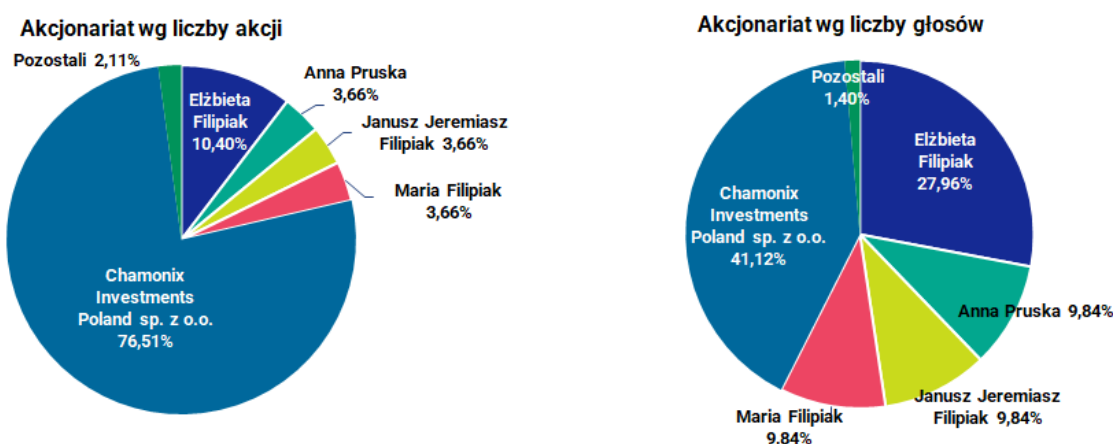
Podstawowy zysk netto na 1 akcję w kolumnie "9 miesięcy 2024" został obliczony jako iloraz skonsolidowanego zysku netto przypadającego na akcjonariuszy Comarch S.A. osiągniętego w okresie od 1 stycznia do 30 września 2024 roku oraz średniej ważonej ilości akcji w okresie od 1 stycznia do 30 września 2024 roku, gdzie wagą jest ilość dni. Podstawowy zysk netto na 1 akcję w kolumnie "9 miesięcy 2023" został obliczony jako iloraz skonsolidowanego zysku netto przypadającego na akcjonariuszy Comarch S.A. osiągniętego w okresie od 1 stycznia do 30 września 2023 roku oraz średniej ważonej ilości akcji w okresie od 1 stycznia do 30 września 2023 roku, gdzie wagą jest ilość dni.

Rozwodniony zysk netto na 1 akcję w kolumnie "9 miesięcy 2024" został obliczony jako iloraz skonsolidowanego zysku netto przypadającego na akcjonariuszy Comarch S.A. osiągniętego w okresie od 1 stycznia do 30 września 2024 roku oraz sumy średniej ważonej ilości akcji w okresie od 1 stycznia do 30 września 2024 roku, gdzie wagą jest ilość dni. Rozwodniony zysk netto na 1 akcję w kolumnie "9 miesięcy 2023" został obliczony jako iloraz skonsolidowanego zysku netto przypadającego na akcjonariuszy Comarch S.A. osiągniętego w okresie od 1 stycznia do 30 września 2023 roku oraz sumy średniej ważonej ilości akcji w okresie od 1 stycznia do 30 września 2023 roku, gdzie wagą jest ilość dni.

## 4. Noty dodatkowe

### 4.1. Informacje o akcjonariuszach posiadających co najmniej 5% ogólnej liczby głosów na walnym zgromadzeniu Comarch S.A. oraz akcjach posiadanych przez osoby zarządzające i nadzorujące

#### 4.1.1. Akcjonariusze posiadający bezpośrednio lub pośrednio poprzez podmioty zależne co najmniej 5% ogólnej liczby głosów na walnym zgromadzeniu Comarch S.A., wg stanu na dzień 22 listopada 2024 r.



#### 4.1.2. Zmiana udziału w ogólnej liczbie głosów w Comarch S.A. w III kwartale 2024 roku.

##### 4.1.2.1. Informacja o otrzymaniu zawiadomienia o przekroczeniu przez Panią Marię Filipiak progu 5% oraz 10% ogólnej liczby głosów w Comarch S.A.

W dniu 3 lipca 2024 roku Zarząd Comarch S.A. poinformował – raportem bieżącym nr [RB-16-2024](#) - o otrzymaniu od pełnomocnika Pani Marii Filipiak zawiadomienia oraz zmiany do zawiadomienia, na podstawie art. 69 ust. 1 pkt 1) Ustawy o ofercie publicznej i warunkach wprowadzania instrumentów finansowych do zorganizowanego systemu obrotu oraz o spółkach publicznych z których wynika, że na skutek umownego działu spadku po Profesorze Januszu Filipiak, Pani Maria Filipiak nabyła łącznie 665 674 akcje Comarch S.A., stanowiące łącznie 8,18% kapitału zakładowego Spółki oraz uprawniające do 12,27% ogólnej liczby głosów w Spółce.

Zgodnie z treścią zawiadomienia Pani Maria Filipiak nabyła:

- (1) 297 666 akcji imiennych uprzywilejowanych co do głosu stanowiących 3,66% kapitału zakładowego Spółki oraz uprawniających do 1 488 330 głosów stanowiących 9,84% ogólnej liczby głosów w Spółce;
- (2) 368 008 akcji zwykłych na okaziciela stanowiących 4,52% kapitału zakładowego Spółki oraz uprawniających do 368 008 głosów stanowiących 2,43% ogólnej liczby głosów w Spółce.

Zapisanie akcji Spółki na rachunkach maklerskich Pani Marii Filipiak nastąpiło w dniu 28 czerwca 2024 roku oraz w dniu 1 lipca 2024 roku, a w dniu 1 lipca 2024 roku Pani Maria Filipiak przekroczyła próg 5% oraz 10% ogólnej liczby głosów w Spółce.

#### **4.1.2.2. Otrzymanie zawiadomienia o przekroczeniu przez Pana Janusza Jeremiasza Filipiaka progu 5% oraz 10% ogólnej liczby głosów w Comarch S.A.**

W dniu 3 lipca 2024 roku Zarząd Comarch S.A. poinformował- raportem bieżącym nr [RB-18-2024](#)- że otrzymał od Pana Janusza Jeremiasza Filipiaka zawiadomienie, na podstawie art. 69 ust. 1 pkt 1) Ustawy o ofercie publicznej i warunkach wprowadzania instrumentów finansowych do zorganizowanego systemu obrotu oraz o spółkach publicznych z którego wynika, że na skutek umownego działu spadku po Profesorze Januszu Filipiaku, Pan Janusz Jeremiasz Filipiak nabył łącznie 665 676 akcji Comarch S.A. stanowiących łącznie 8,18% kapitału zakładowego Spółki oraz uprawniających do 12,27% ogólnej liczby głosów w Spółce.

Zgodnie z treścią zawiadomienia Pan Janusz Jeremiasz Filipiak nabył:

(1) 297 667 akcji imiennych uprzywilejowanych co do głosu stanowiących 3,66% kapitału zakładowego Spółki oraz 9,84% ogólnej liczby głosów w Spółce;

(2) 368 009 akcji zwykłych na okaziciela stanowiących 4,52% kapitału zakładowego Spółki oraz 2,43% ogólnej liczby głosów w Spółce.

Zapisanie akcji Spółki na rachunkach maklerskich Pana Janusza Jeremiasza Filipiaka nastąpiło w dniu 28 czerwca 2024 roku oraz w dniu 1 lipca 2024 roku, a w dniu 1 lipca 2024 roku Pan Janusz Jeremiasz Filipiak przekroczył próg 5 % oraz 10% ogólnej liczby głosów w Spółce.

#### **4.1.2.3. Otrzymanie zawiadomienia o przekroczeniu przez Panią dr Annę Pruską oraz Pana Michała Pruskiego progu 5% oraz 10% ogólnej liczby głosów w Comarch S.A.**

W dniu 3 lipca 2024 roku Zarząd Comarch S.A. poinformował- raportem bieżącym nr [RB-20-2024](#)- że otrzymał od pełnomocnika Pani dr Anny Pruskiej oraz Pana Michała Pruskiego zawiadomienie, na podstawie art. 69 ust. 1 pkt 1 oraz art. 69 ust. 1 pkt 1 w zw. z art. 87 ust. 1 pkt 5 w zw. z art. 87 ust. 4 pkt 1 ustawy z dnia 29 lipca 2005 r. o ofercie publicznej i warunkach wprowadzania instrumentów finansowych do obrotu oraz spółkach publicznych (dalej: „Ustawa”) o nabyciu akcji Spółki przez dr Annę Pruską (samodzielnie) oraz dr Annę Pruską i Michała Pruskiego (jako małżonków objętych domniemaniem istnienia porozumienia, o którym mowa w art. 87 ust. 1 pkt 5 w zw. z art. 87 ust. 4 pkt 1 Ustawy).

Z treści zawiadomienia wynikało, że w dniu 26 czerwca 2024 r. dr Anna Pruska na skutek zawarcia umowy działu spadku po zmarłym Profesorze Januszu Filipiaku nabyła 665 677 akcji Spółki, w tym 369 610 akcji zwykłych na okaziciela oraz 297 667 uprzywilejowanych akcji imiennych Spółki, stanowiących łącznie 8,18% kapitału zakładowego Spółki oraz uprawniających łącznie do 12,27% w ogólnej liczbie głosów na walnym zgromadzeniu Spółki („Akcje”).

Zdarzeniem bezpośrednio powodującym zmianę w ogólnej liczbie głosów posiadanych przez dr Annę Pruską w Spółce jest zarejestrowanie Akcji w wyniku umowy działu spadku na rachunkach papierów wartościowych w dniach 28 czerwca 2024 r. oraz 1 lipca 2024 r. („Rejestracja”), co spowodowało przekroczenie progu 5% oraz 10% ogólnej liczby głosów w Spółce.

Przed Rejestracją Pan Michał Pruski posiadał bezpośrednio 1 600 akcji zwykłych na okaziciela Spółki stanowiących 0,02% udziału w kapitale zakładowym Spółki i uprawniających do wykonywania 1 600 głosów stanowiących 0,01% ogólnej liczby głosów na walnym zgromadzeniu Spółki.

Przed Rejestracją, dr Anna Pruska oraz Michał Pruski posiadali łącznie (jako małżonkowie objęci domniemaniem istnienia porozumienia, o którym mowa w art. 87 ust. 1 pkt 5 w zw. z art. 87 ust. 4 pkt 1 Ustawy) bezpośrednio 1 600 akcji Spółki stanowiących 0,02% udziału w kapitale zakładowym Spółki i



uprawnających do wykonywania 1 600 głosów stanowiących 0,01% ogólnej liczby głosów na walnym zgromadzeniu Spółki.

Aktualnie dr Anna Pruska posiada bezpośrednio 665 677 akcji Spółki stanowiących 8,18% udziału w kapitale zakładowym Spółki i uprawniających do wykonywania 1 856 345 głosów stanowiących 12,27% ogólnej liczby głosów na walnym zgromadzeniu Spółki, w tym:

a) 368 010 akcji zwykłych na okaziciela, stanowiących 4,52% udziału w kapitale zakładowym Spółki i uprawniających do wykonywania 368 010 głosów stanowiących 2,43% ogólnej liczby głosów na walnym zgromadzeniu Spółki;

b) 297 667 akcji imiennych uprzywilejowanych co do prawa głosu, w ten sposób, że na jedną akcję przypada pięć głosów, stanowiących 3,66% udziału w kapitale zakładowym Spółki i uprawniających do wykonywania 1 488 335 głosów stanowiących 9,84% ogólnej liczby głosów na walnym zgromadzeniu Spółki.

Aktualnie Michał Pruski posiada bezpośrednio 1 600 akcji zwykłych na okaziciela Spółki stanowiących 0,02% udziału w kapitale zakładowym Spółki i uprawniających do wykonywania 1 600 głosów stanowiących 0,01% ogólnej liczby głosów na walnym zgromadzeniu Spółki.

Aktualnie dr Anna Pruska oraz Michał Pruski posiadają łącznie bezpośrednio 667 277 akcji Spółki stanowiących 8,20% udziału w kapitale zakładowym Spółki i uprawniających do wykonywania 1 857 945 głosów stanowiących 12,28% ogólnej liczby głosów na walnym zgromadzeniu Spółki, w tym:

a) 369 610 akcji zwykłych na okaziciela, stanowiących 4,54% udziału w kapitale zakładowym Spółki i uprawniających do wykonywania 369 610 głosów stanowiących 2,44% ogólnej liczby głosów na walnym zgromadzeniu Spółki;

b) 297 667 akcji imiennych uprzywilejowanych co do prawa głosu, w ten sposób, że na jedną akcję przypadają pięć głosów, stanowiących 3,66% udziału w kapitale zakładowym Spółki i uprawniających do wykonywania 1 488 335 głosów stanowiących 9,84% ogólnej liczby głosów na walnym zgromadzeniu Spółki.

#### **4.1.2.4. Zawiadomienia o zmianie udziału w ogólnej liczbie głosów oraz kapitale zakładowym spółki Comarch S.A.**

W dniu 17 lipca 2024 roku Zarząd Comarch S.A. poinformował – raportem bieżącym nr [RB-22-2024](#) o otrzymaniu w dniu 17 lipca 2024 roku od Chamonix Investments S.à r.l., Chamonix Investments Poland sp. z o.o. (dawniej: Aspa sp. z o.o.), Elżbiety Filipiak, Anny Pruskiej, Michała Pruskiego, Marii Filipiak, Janusza Jeremiasza Filipiaka, Anny Prokop (zwanych dalej łącznie „Stronami Porozumienia”) oraz od Chamonix Holdings S.à.r.l., Chamonix Holdings Jersey Limited i CVC Capital Partners IX (A) L.P. (zwanych dalej łącznie „Podmiotami Dominującymi”) zawiadomień na podstawie art. 69 ust. 1 i ust. 2 oraz art. 69a w związku z art. 87 ust. 1 pkt 5 w związku z art. 87 ust. 1 pkt 6 oraz art. 87 ust. 3 Ustawy o ofercie publicznej i warunkach wprowadzania instrumentów finansowych do zorganizowanego systemu obrotu oraz o spółkach publicznych oraz na podstawie art. 6 Ustawy z dnia 15 września 2000 r. – Kodeks spółek handlowych.

Zawiadomienia dotyczyły:

a) przekroczenia przez Strony Porozumienia łącznie (oraz pośrednio przez Podmioty Dominujące) progu 50% ogólnej liczby głosów na WZA Spółki oraz zmiany przez, indywidualnie, Elżbietę Filipiak, Annę Pruską, Marię Filipiak oraz Janusza Jeremiasza Filipiaka dotychczas posiadanego udziału w ogólnej liczbie głosów na Walnym Zgromadzeniu Spółki o co najmniej 2%;

b) powstania stosunku dominacji.



#### **4.1.2.5. Zawiadomienia o zmianie udziału w ogólnej liczbie głosów oraz kapitale zakładowym spółki Comarch S.A.**

W dniu 11 października 2024 roku Zarząd Comarch S.A. poinformował- raportem bieżącym nr [RB-33-2024](#)- o otrzymaniu w dniu 11 października 2024 roku od Chamonix Investments S.à r.l., Chamonix Investments Poland sp. z o.o., Elżbiety Filipiak, Anny Pruskiej, Michała Pruskiego, Marii Filipiak, Janusza Jeremiasza Filipiak oraz Anny Prokop zwanych dalej łącznie „Stronami Porozumienia” oraz Chamonix Holdings S.à r.l., Chamonix Holdings Jersey Limited, CVC Capital Partners IX (A) L.P. jako podmiotów bezpośrednio/pośrednio dominujących wobec następujących Stron Porozumienia – Chamonix Investments S.à r.l. oraz Chamonix Investments Poland sp. z o.o. – w ten sposób, że: (i) Chamonix Holdings S.à r.l. jest jedynym wspólnikiem Chamonix Investments S.à r.l., a pośrednio podmiotem dominującym Chamonix Investments Poland sp. z o.o., (ii) Chamonix Holdings Jersey Limited jest jedynym wspólnikiem Chamonix Holdings S.à r.l., a pośrednio podmiotem dominującym Chamonix Investments S.à r.l. oraz Chamonix Investments Poland sp. z o.o., (iii) CVC Capital Partners IX (A) L.P. jest bezpośrednio podmiotem dominującym Chamonix Holdings Jersey Limited, a pośrednio podmiotem dominującym Chamonix Holdings S.à r.l., Chamonix Investments S.à r.l. oraz Chamonix Investments Poland sp. z o.o., zwanych dalej łącznie „Podmiotami Dominującymi”, zawiadomień o zmianie udziału w ogólnej liczbie głosów oraz kapitale zakładowym spółki Comarch S.A.

Poinformowano o:

- przekroczeniu przez Strony Porozumienia łącznie (oraz pośrednio przez Podmioty Dominujące) progu 90% ogólnej liczby głosów na Walnym Zgromadzeniu Spółki;
- zmianie dotychczas posiadanego udziału w ogólnej liczbie głosów na Walnym Zgromadzeniu Spółki o co najmniej 2% przez: (i) indywidualnie: Elżbietę Filipiak, Annę Pruską, Marię Filipiak i Janusza Jeremiasza Filipiaka, oraz (ii) Strony Porozumienia łącznie (oraz pośrednio przez Podmioty Dominujące);
- przekroczeniu indywidualnie przez Chamonix Investments Poland sp. z o.o. (oraz pośrednio przez Podmioty Dominujące) progu 25% ogólnej liczby głosów na Walnym Zgromadzeniu Spółki.

#### **4.1.2.6. Zawiadomienie od Nationale-Nederlanden Otwarty Fundusz Emerytalny o zmniejszeniu stanu posiadania akcji spółki Comarch S.A.**

W dniu 14 października 2024 roku Zarząd Comarch S.A. poinformował- raportem bieżącym nr [RB-35-2024](#)- o otrzymaniu w dniu 14 października 2024 roku od Nationale-Nederlanden Otwarty Fundusz Emerytalny („OFE”) [zawiadomienia](#), zgodnie z art. 69 ustawy z dnia 29 lipca 2005 r. o ofercie publicznej i warunkach wprowadzania instrumentów finansowych do zorganizowanego systemu obrotu oraz o spółkach publicznych („Ustawa”), o zmniejszeniu w dniu 8 października 2024 roku stanu posiadania akcji Spółki Comarch S.A. („Spółka”) poniżej 5% głosów na Walnym Zgromadzeniu Akcjonariuszy Spółki i tym samym po rozliczeniu transakcji OFE nie posiada żadnych akcji Spółki.

W wyniku tej samej transakcji, w związku z art. 87 ust. 1 pkt 2b Ustawy, fundusze zarządzane przez Nationale-Nederlanden Powszechne Towarzystwo Emerytalne S.A. zmniejszyły łączny stan posiadania akcji Spółki poniżej 5% głosów na Walnym Zgromadzeniu Akcjonariuszy Spółki i tym samym po rozliczeniu transakcji fundusze nie posiadają żadnych akcji Spółki.

#### **4.1.2.7. Zawiadomienie od Generali Powszechnego Towarzystwa Emerytalnego S.A. o zmniejszeniu stanu posiadania akcji spółki Comarch S.A.**

W dniu 16 października 2024 roku Zarząd Comarch S.A. poinformował- raportem bieżącym nr [RB-36-2024](#)- o otrzymaniu w dniu 16 października 2024 roku od Generali Powszechnego Towarzystwa Emerytalnego S.A.

(„Generali PTE”) zarządzającego Generali Otwartym Funduszem Emerytalnym („Generali OFE”) i Generali Dobrowolnym Funduszem Emerytalnym („Generali DFE”) (łącznie: „Fundusze”) [zawiadomienia](#) (wraz z [potwierdzeniem wysłania zawiadomienia do Komisji Nadzoru Finansowego](#)), zgodnie z art. 69 ustawy z dnia 29 lipca 2005 r. o ofercie publicznej i warunkach wprowadzania instrumentów finansowych do zorganizowanego systemu obrotu oraz o spółkach publicznych („Ustawa”), o zmniejszeniu przez Fundusze udziału w ogólnej liczbie głosów w spółce Comarch S.A. („Spółka”) poniżej progu 5% ogólnej liczby głosów w tej Spółce.

Zmniejszenie udziału Funduszy w ogólnej liczbie głosów Spółki nastąpiło w wyniku transakcji sprzedaży akcji z dnia 8 października 2024 roku, rozliczonej w dniu 11 października 2024 roku.

W wyniku tej samej transakcji, w związku z art. 87 ust. 1 pkt 2b Ustawy, Fundusze zarządzane przez Generali PTE zmniejszyły łączny stan posiadania akcji Spółki poniżej 5% głosów na Walnym Zgromadzeniu Akcjonariuszy Spółki i nie posiadają żadnych akcji Spółki.

#### **4.1.2.8. Otrzymanie zawiadomień o zmianie udziału w ogólnej liczbie głosów oraz kapitale zakładowym spółki Comarch S.A.**

W dniu 29 października 2024 roku Zarząd Comarch S.A. poinformował- raportem bieżącym nr [RB-37-2024](#)- o otrzymaniu w dniu 29 października 2024 roku od Chamonix Investments S.à r.l., Chamonix Investments Poland sp. z o.o., Elżbiety Filipiak, Anny Pruskiej, Michała Pruskiego, Marii Filipiak, Janusza Jeremiasza Filipiak oraz Anny Prokop zwanych dalej łącznie „Stronami Porozumienia” oraz Chamonix Holdings S.à r.l., Chamonix Holdings Jersey Limited, CVC Capital Partners IX (A) L.P. jako podmiotów bezpośrednio/pośrednio dominujących wobec następujących Stron Porozumienia – Chamonix Investments S.à r.l. oraz Chamonix Investments Poland sp. z o.o. – w ten sposób, że: (i) Chamonix Holdings S.à r.l. jest jedynym współnikiem Chamonix Investments S.à r.l., a pośrednio podmiotem dominującym Chamonix Investments Poland sp. z o.o., (ii) Chamonix Holdings Jersey Limited jest jedynym współnikiem Chamonix Holdings S.à r.l., a pośrednio podmiotem dominującym Chamonix Investments S.à r.l. oraz Chamonix Investments Poland sp. z o.o., (iii) CVC Capital Partners IX (A) L.P. jest bezpośrednio podmiotem dominującym Chamonix Holdings Jersey Limited, a pośrednio podmiotem dominującym Chamonix Holdings S.à r.l., Chamonix Investments S.à r.l. oraz Chamonix Investments Poland sp. z o.o., zwanych dalej łącznie „Podmiotami Dominującymi”, zawiadomień o zmianie udziału w ogólnej liczbie głosów oraz kapitale zakładowym spółki Comarch S.A.

Poinformowano o:

- przekroczeniu przez Chamonix Investments Poland sp. z o.o. bezpośrednio (oraz – pośrednio – przez Chamonix Investments S.à r.l. oraz każdy z Podmiotów Dominujących) progu 33 i 1/3% ogólnej liczby głosów na Walnym Zgromadzeniu Spółki.

- zmianie dotychczas posiadanego udziału w ogólnej liczbie głosów na Walnym Zgromadzeniu Spółki o co najmniej 2% przez: (a) indywidualnie, Elżbietę Filipiak, Annę Pruską, Marię Filipiak, Janusza Jeremiasza Filipiak i Chamonix Investments Poland sp. z o.o. oraz (b) Strony Porozumienia łącznie (oraz pośrednio przez Podmioty Dominujące),

- zmianie dotychczas posiadanego udziału w ogólnej liczbie głosów na Walnym Zgromadzeniu Spółki o co najmniej 1% przez Strony Porozumienia łącznie (oraz pośrednio przez Podmioty Dominujące) oraz

- liczbie akcji nabytych w wezwaniu do zapisywania się na sprzedaż wszystkich pozostałych akcji Comarch S.A. oraz procentowym udziale w ogólnej liczbie głosów osiągniętym w wyniku wezwania.

Zgodnie z otrzymanym zawiadomieniem, w ramach ogłoszonego wezwania Chamonix Investments Poland sp. z o.o. jako jedyna Strona Porozumienia nabywająca akcje w wezwaniu, nabyła łącznie 5 106 069 akcji zwykłych na okaziciela uprawniających do wykonywania łącznie 5 106 069 głosów, reprezentujących łącznie 62,77% kapitału zakładowego Spółki oraz 33,74% ogólnej liczby głosów w Spółce, w wyniku czego: (i) Chamonix Investments Poland sp. z o.o. osiągnęła indywidualnie 62,77% kapitału zakładowego Spółki oraz 33,74% ogólnej liczby głosów w Spółce, (ii) Strony Porozumienia osiągnęły łącznie 98% kapitału zakładowego Spółki oraz 98,91% ogólnej liczby głosów w Spółce.

#### **4.1.2.9. Otrzymanie zawiadomienia od Marii Filipiak o zmniejszeniu bezpośredniego stanu posiadania akcji spółki Comarch S.A.**

W dniu 5 listopada 2024 roku Zarząd Comarch S.A. poinformował- raportem bieżącym nr [RB-41-2024](#)- o otrzymaniu w dniu 4 listopada 2024 roku od Pani Marii Filipiak („Zawiadamiająca”) [zawiadomienia](#) o zmianie bezpośredniego udziału w ogólnej liczbie głosów w spółce Comarch S.A. (dalej: „Spółka”) w wyniku dokonania darowizn części akcji Spółki przez Zawiadamiającą na rzecz Satya Fundacji Rodzinnej w organizacji (dalej: „Obdarowana”), będącej podmiotem zależnym od Zawiadamiającej. Rozliczenie transakcji darowizn nastąpiło w dniu 4 listopada 2024 roku.

W wyniku zawarcia i rozliczenia umów darowizn, doszło do zbycia przez Zawiadamiającą na rzecz Obdarowanej posiadanych przez Zawiadamiającą bezpośrednio 368 008 zdematerializowanych akcji zwykłych na okaziciela Spółki reprezentujących 4,52% kapitału zakładowego Spółki i uprawniających do wykonywania 368 008 głosów stanowiących 2,43% udziału w ogólnej liczbie głosów na walnym zgromadzeniu Spółki. W wyniku zbycia tych akcji przez Zawiadamiającą doszło do zmniejszenia dotychczas bezpośrednio posiadanego przez Zawiadamiającą udziału poniżej 10% ogólnej liczby głosów na walnym zgromadzeniu Spółki.

W wyniku zawarcia i rozliczenia umów darowizn doszło do nabycia przez Obdarowaną 368 008 zdematerializowanych akcji zwykłych na okaziciela Spółki, reprezentujących 4,52% kapitału zakładowego Spółki i uprawniających do wykonywania 368 008 głosów stanowiących 2,43% udziału w ogólnej liczbie głosów na walnym zgromadzeniu Spółki.

Nabycie przez Obdarowaną bezpośredniej własności akcji Spółki, o których mowa powyżej, nie miało wpływu na łączną liczbę akcji Spółki posiadanych bezpośrednio oraz pośrednio przez Zawiadamiającą. Po nabyciu przez Obdarowaną własności akcji Spółki w wyniku wykonania umów darowizn, Zawiadamiająca posiada łącznie (bezpośrednio oraz pośrednio) 665 674 akcje Spółki uprawniające do wykonywania łącznie 1 856 338 głosów, reprezentujące łącznie 8,18% kapitału zakładowego Spółki oraz 12,27% ogólnej liczby głosów w Spółce.

#### **4.1.2.10. Otrzymanie zawiadomień o zmianie udziału w ogólnej liczbie głosów oraz kapitale zakładowym spółki Comarch S.A.**

W dniu 6 listopada 2024 roku Zarząd Comarch S.A. poinformował- raportem bieżącym nr [RB-42-2024](#)- o otrzymaniu w dniu 6 listopada 2024 roku od Chamonix Investments S.à r.l., Chamonix Investments Poland sp. z o.o., Elżbiety Filipiak, Anny Pruskiej, Michała Pruskiego, Marii Filipiak, Janusza Jeremiasza Filipiak oraz Anny Prokop zwanych dalej łącznie „Stronami Porozumienia” oraz Chamonix Holdings S.à r.l., Chamonix Holdings Jersey Limited, CVC Capital Partners IX (A) L.P. jako podmiotów bezpośrednio/pośrednio dominujących wobec następujących Stron Porozumienia – Chamonix Investments S.à r.l. oraz Chamonix Investments Poland sp. z o.o. – w ten sposób, że: (i) Chamonix Holdings S.à r.l. jest jedynym wspólnikiem Chamonix Investments S.à r.l., a pośrednio podmiotem dominującym Chamonix Investments Poland sp. z o.o., (ii) Chamonix Holdings Jersey Limited jest jedynym wspólnikiem Chamonix Holdings S.à r.l., a pośrednio

podmiotem dominującym Chamonix Investments S.á r.l. oraz Chamonix Investments Poland sp. z o.o., (iii) CVC Capital Partners IX (A) L.P. jest bezpośrednio podmiotem dominującym Chamonix Holdings Jersey Limited, a pośrednio podmiotem dominującym Chamonix Holdings S.ár.l., Chamonix Investments S.á r.l. oraz Chamonix Investments Poland sp. z o.o., zwanych dalej łącznie „Podmiotami Dominującymi”, zawiadomień o zmianie udziału w ogólnej liczbie głosów oraz kapitale zakładowym spółki Comarch S.A.

Poinformowano o:

- zmianie dotychczas posiadanego udziału w ogólnej liczbie głosów na Walnym Zgromadzeniu Spółki o co najmniej 2% przez, indywidualnie: Annę Pruską, Marię Filipiak (pośrednio) i Janusza Jeremiasza Filipiaka, oraz
- zmianie dotychczas posiadanego udziału w ogólnej liczbie głosów na Walnym Zgromadzeniu Spółki o co najmniej 1% przez: przez Chamonix Investments Poland sp. z o.o. (oraz pośrednio przez Podmioty Dominujące).

Zmiana udziału nastąpiła w wyniku rozliczenia, w dniu 6 listopada 2024 roku, transakcji pakietowych zawartych w dniu 5 listopada 2024 r. przez Annę Pruską, Michała Pruskiego, Satya Fundację Rodzinną w organizacji (będącą podmiotem zależnym Marii Filipiak w rozumieniu przepisów Ustawy o ofercie publicznej), Janusza Jeremiasza Filipiaka, Annę Prokop i Chamonix Investments Poland sp. z o.o., w ramach których Chamonix Investments Poland sp. z o.o. nabyła od osób wskazanych powyżej łącznie 1 118 877 akcji zwykłych na okaziciela Spółki uprawniających do wykonywania łącznie 1 118 877 głosów, reprezentujących łącznie 13,74% kapitału zakładowego Spółki oraz 7,38% ogólnej liczby głosów w Spółce („Nabycie Akcji”).

Nabycie Akcji nie wpłynęło na zmianę liczby akcji Spółki posiadanych łącznie przez Strony Porozumienia – według stanu na dzień niniejszego zawiadomienia, Strony Porozumienia łącznie posiadają 7 973 346 akcji Spółki, w tym:

- (a) 1 748 400 akcji imiennych uprzywilejowanych co do głosu oraz
- (b) 6 224 946 akcji zwykłych na okaziciela uprawniających do wykonywania łącznie 14 966 946 głosów, reprezentujących łącznie 98,00% kapitału zakładowego Spółki oraz 98,91% ogólnej liczby głosów w Spółce.

Nabycie Akcji wpłynęło na liczbę akcji Spółki posiadanych indywidualnie przez Annę Pruską, Michała Pruskiego, Marię Filipiak (pośrednio), Janusza Jeremiasza Filipiaka, Annę Prokop i Chamonix Investments Poland sp. z o.o.

Po rozliczeniu transakcji Nabycia Akcji:

- (1) Elżbieta Filipiak posiada bezpośrednio 846 000 akcji imiennych uprzywilejowanych co do głosu (na jedną akcję uprzywilejowaną przypada pięć głosów) uprawniających do wykonywania 4 230 000 głosów, reprezentujących 10,40% kapitału zakładowego Spółki oraz 27,96% ogólnej liczby głosów w Spółce;
- (2) Anna Pruska posiada bezpośrednio 297 667 akcji imiennych uprzywilejowanych co do głosu (na jedną akcję uprzywilejowaną przypada pięć głosów) uprawniających do wykonywania 1 488 335 głosów, reprezentujących 3,66% kapitału zakładowego Spółki oraz 9.84% ogólnej liczby głosów w Spółce;
- (3) Michał Pruski nie posiada akcji Spółki;
- (4) Maria Filipiak posiada bezpośrednio 297 666 akcji imiennych uprzywilejowanych co do głosu (na jedną akcję uprzywilejowaną przypada pięć głosów) uprawniających do wykonywania 1 488 330

głosów, reprezentujących 3,66% kapitału zakładowego Spółki oraz 9,84% ogólnej liczby głosów w Spółce;

(5) Janusz Jeremiasz Filipiak posiada bezpośrednio 297 667 akcji imiennych uprzywilejowanych co do głosu (na jedną akcję uprzywilejowaną przypada pięć głosów) uprawniających do wykonywania 1 488 335 głosów, reprezentujących 3,66% kapitału zakładowego Spółki oraz 9,84% ogólnej liczby głosów w Spółce;

(6) Anna Prokop posiada bezpośrednio 9 400 akcji imiennych uprzywilejowanych co do głosu (na jedną akcję uprzywilejowaną przypada pięć głosów) uprawniających do wykonywania 47 000 głosów, reprezentujących 0,12% kapitału zakładowego Spółki oraz 0,31% ogólnej liczby głosów w Spółce;

(7) Chamonix Investments S.à r.l.: (i) nie jest akcjonariuszem Spółki i nie posiada bezpośrednio żadnych akcji Spółki, (ii) posiada pośrednio (tj., za pośrednictwem Chamonix Investments Poland sp. z o.o.) 6 224 946 akcji zwykłych na okaziciela uprawniających do wykonywania 6 224 946 głosów, reprezentujących 76,51% kapitału zakładowego Spółki oraz 41,12% ogólnej liczby głosów w Spółce;

(8) Chamonix Investments Poland sp. z o.o. posiada bezpośrednio 6 224 946 akcji zwykłych na okaziciela uprawniających do wykonywania 6 224 946 głosów, reprezentujących 76,51% kapitału zakładowego Spółki oraz 41,12% ogólnej liczby głosów w Spółce.

Każdy z Podmiotów Dominujących posiada pośrednio 6 224 946 akcji zwykłych na okaziciela uprawniających do wykonywania 6 224 946 głosów, reprezentujących 76,51% kapitału zakładowego Spółki oraz 41,12% ogólnej liczby głosów w Spółce.

#### 4.1.3. Zmiany w strukturze własności znacznych pakietów akcji emitenta w okresie od przekazania poprzedniego raportu okresowego, tj. od 30 sierpnia 2024 r.

Podmiot	Stan na 22 listopada 2024 r.				Stan na 30 sierpnia 2024 r.			
	Akcje	Udział w kapitale zakładowym (%)	Ilość głosów	Udział w głosach na WZA (%)	Akcje	Udział w kapitale zakładowym (%)	Ilość głosów	Udział w głosach na WZA (%)
Chamonix Investments Poland sp. z o.o.*	6 224 946	76,51	6 224 946	41,12	-	-	-	-
Elżbieta Filipiak	846 000	10,40	4 230 000	27,96	846 000	10,40	4 230 000	27,96
Anna Pruska	297 667	3,66	1 488 335	9,84	665 677	8,18	1 856 345	12,27
Janusz Jeremiasz Filipiak	297 667	3,66	1 488 335	9,84	665 676	8,18	1 856 344	12,27
Maria Filipiak	297 666	3,66	1 488 330	9,84	665 674	8,18	1 856 338	12,27
Nationale-Nederlanden OFE + DFE	-	-	-	-	846 571	10,41	846 571	5,60
Fundusze Generali OFE	-	-	-	-	829 183	10,19	829 183	5,48

\*) Chamonix Holdings S.à r.l. jest jedynym wspólnikiem Chamonix Investments S.à r.l., a pośrednio podmiotem dominującym Chamonix Investments Poland sp. z o.o., Chamonix Holdings Jersey Limited jest jedynym wspólnikiem Chamonix Holdings S.à r.l., a pośrednio podmiotem dominującym Chamonix Investments S.à r.l. oraz Chamonix Investments Poland sp. z o.o., CVC Capital Partners IX (A) L.P. jest bezpośrednio podmiotem dominującym Chamonix Holdings Jersey Limited, a pośrednio podmiotem dominującym Chamonix Holdings S.à r.l., Chamonix Investments S.à r.l. oraz Chamonix Investments Poland sp. z o.o.



#### 4.1.4. Zmiany w stanie posiadania akcji Comarch S.A. przez osoby zarządzające i nadzorujące Comarch S.A. w okresie od 30 sierpnia 2024 r. do 22 listopada 2024 r.

W poniższej tabeli przedstawiono stan posiadania akcji Comarch S.A. przez osoby zarządzające i nadzorujące na dzień opublikowania skonsolidowanego raportu półrocznego za pierwsze półrocze 2024 roku, tj. 30 sierpnia 2024 r. oraz w dniu 22 listopada 2024 r., zgodnie z posiadanymi przez Spółkę informacjami.

Osoby zarządzające i nadzorujące	Funkcja	Stan na 22 listopada 2024 r.		Stan na 30 sierpnia 2024 r.	
		Akcje	Udział w głosach na WZA (%)	Akcje	Udział w głosach na WZA (%)
Elżbieta Filipiak	Przewodnicząca Rady Nadzorczej	846 000	27,96	846 000	27,96
Anna Pruska	Prezes Zarządu	n/d	n/d	665 677	12,27
Michał Pruski	Wiceprezes Zarządu	n/d	n/d	1 600	0,01
Konrad Tarański	Wiceprezes Zarządu	-	-	10 608	0,07
Janusz Jeremiasz Filipiak	Wiceprezes Zarządu	n/d	n/d	665 676	12,27
Arkadiusz Iłgowski	Wiceprezes Zarządu	-	-	-	-
Marcin Kaleta	Wiceprezes Zarządu	-	-	-	-
Tomasz Matysik	Wiceprezes Zarządu	-	-	-	-
Michał Mędrala	Wiceprezes Zarządu	-	-	1 493	0,01
Wojciech Pawluś	Wiceprezes Zarządu	-	-	-	-
Andrzej Przewięźlikowski	Wiceprezes Zarządu	-	-	-	-
Marcin Romanowski	Wiceprezes Zarządu	-	-	-	-
Zbigniew Rymarczyk	Wiceprezes Zarządu	-	-	34 661*	0,23

\* ) wraz z osobami blisko związanymi

W dniu 3 lipca 2024 roku Zarząd Comarch S.A. poinformował- raportem bieżącym nr [RB-17-2024](#)- że otrzymał od osoby pełniącej obowiązki zarządcze- Pana Janusza Jeremiasza Filipiaka, Wiceprezesa Zarządu Comarch S.A.- powiadomienie o transakcjach, o których mowa w art. 19 ust. 1 Rozporządzenia Parlamentu Europejskiego i Rady UE nr 596/2014 z dnia 16 kwietnia 2014 r. w sprawie nadużyć na rynku. Powiadomienie dotyczyło nabycia- w drodze spadku- 368 009 akcji zwykłych na okaziciela oraz 297 667 akcji imiennych uprzywilejowanych.

W dniu 3 lipca 2024 roku Zarząd Comarch S.A. poinformował- raportem bieżącym nr [RB-19-2024](#)- że otrzymał od pełnomocnika Pani dr Anny Pruskiej, Prezesa Zarządu Comarch S.A.- powiadomienie o transakcjach, o których mowa w art. 19 ust. 1 Rozporządzenia Parlamentu Europejskiego i Rady UE nr 596/2014 z dnia 16 kwietnia 2014 r. w sprawie nadużyć na rynku. Powiadomienie dotyczyło nabycia- w drodze spadku- 368 010 akcji zwykłych na okaziciela oraz 297 667 akcji imiennych uprzywilejowanych.

## PO DACIE BILANSU

W dniu 1 października 2024 roku Zarząd Comarch S.A. poinformował- raportem bieżącym nr [RB-27-2024](#)- że otrzymał, w dniu 30 września 2024 roku, od Natales Fundacji Rodzinnej w organizacji tj. osoby blisko związanej z osobą pełniącą obowiązki zarządcze – Panem Zbigniewem Rymarczykiem, Wiceprezesem Zarządu Comarch S.A., powiadomienie o transakcjach, o których mowa w art. 19 ust. 1 Rozporządzenia Parlamentu Europejskiego i Rady UE nr 596/2014 z dnia 16 kwietnia 2014 r. w sprawie nadużyć na rynku.

W dniu 4 października 2024 roku Zarząd Comarch S.A. poinformował- raportem bieżącym nr [RB-28-2024](#)- że otrzymał, w dniu 3 października 2024 roku, od osoby pełniącej obowiązki zarządcze - Pana Konrada Tarańskiego, Wiceprezesa Zarządu Comarch S.A.- powiadomienie o transakcjach, o których mowa w art. 19 ust. 1 Rozporządzenia Parlamentu Europejskiego i Rady UE nr 596/2014 z dnia 16 kwietnia 2014 r. w sprawie nadużyć na rynku. Powiadomienie dotyczyło zapisu na sprzedaż 10 608 akcji spółki Comarch S.A. wraz ze zleceniem sprzedaży w odpowiedzi na wezwanie.

W dniu 4 października 2024 roku Zarząd Comarch S.A. poinformował- raportem bieżącym nr [RB-29-2024](#)- że otrzymał, w dniu 4 października 2024 roku, od osoby pełniącej obowiązki zarządcze - Pana Michała Mędrali, Wiceprezesa Zarządu Comarch S.A.- powiadomienie o transakcji (wraz ze zmianą do tego powiadomienia), o których mowa w art. 19 ust. 1 Rozporządzenia Parlamentu Europejskiego i Rady UE nr 596/2014 z dnia 16 kwietnia 2014 r. w sprawie nadużyć na rynku. Powiadomienie dotyczyło zapisu na sprzedaż 1 493 akcji spółki Comarch S.A. wraz ze zleceniem sprzedaży w odpowiedzi na wezwanie.

W dniu 9 października 2024 roku Zarząd Comarch S.A. poinformował- raportem bieżącym nr [RB-30-2024](#)- że otrzymał, w dniu 9 października 2024 roku, od Natales Fundacji Rodzinnej w organizacji, tj. osoby blisko związanej z osobą pełniącą obowiązki zarządcze – Panem Zbigniewem Rymarczykiem, Wiceprezesem Zarządu Comarch S.A., powiadomienie o transakcjach, o których mowa w art. 19 ust. 1 Rozporządzenia Parlamentu Europejskiego i Rady UE nr 596/2014 z dnia 16 kwietnia 2014 r. w sprawie nadużyć na rynku. Powiadomienie dotyczyło zbycia, w odpowiedzi na wezwanie, 34 661 akcji spółki Comarch S.A.

W dniu 9 października 2024 roku Zarząd Comarch S.A. poinformował- raportem bieżącym nr [RB-31-2024](#)- że otrzymał, w dniu 9 października 2024 roku, od osoby pełniącej obowiązki zarządcze - Pana Konrada Tarańskiego, Wiceprezesa Zarządu Comarch S.A., powiadomienie o transakcjach, o których mowa w art. 19 ust. 1 Rozporządzenia Parlamentu Europejskiego i Rady UE nr 596/2014 z dnia 16 kwietnia 2014 r. w sprawie nadużyć na rynku. Powiadomienie dotyczyło zbycia, w odpowiedzi na wezwanie, 10 608 akcji spółki Comarch S.A.

W dniu 11 października 2024 roku Zarząd Comarch S.A. poinformował- raportem bieżącym nr [RB-32-2024](#)- że otrzymał, w dniu 10 października 2024 roku, od osoby pełniącej obowiązki zarządcze - Pana Michała Mędrali, Wiceprezesa Zarządu Comarch S.A., powiadomienie o transakcjach, o których mowa w art. 19 ust. 1 Rozporządzenia Parlamentu Europejskiego i Rady UE nr 596/2014 z dnia 16 kwietnia 2014 r. w sprawie nadużyć na rynku. Powiadomienie dotyczyło zbycia, w odpowiedzi na wezwanie, 1 493 akcji spółki Comarch S.A.

W dniu 31 października 2024 roku Zarząd Comarch S.A. poinformował o otrzymaniu oświadczeń o rezygnacji od osób pełniących funkcje zarządcze:

4. Pana Janusza Jeremiasza Filipiaka- z funkcji Wiceprezesa Zarządu Comarch S.A. ([RB-38-2024](#)),
5. Pani dr Anny Pruskiej- z funkcji Prezesa Zarządu Comarch S.A. ([RB-39-2024](#)),
6. Pana Michała Pruskiego z funkcji Wiceprezesa Zarządu Comarch S.A. ([RB-40-2024](#)).

Wszystkie ww. rezygnacje są skuteczne z dniem 31 października 2024 roku.



## 4.2. Czynniki i zdarzenia o nietypowym charakterze, mające znaczący wpływ na osiągnięte wyniki finansowe

### 4.2.1. Aktywa i rezerwy z tytułu odroczonego podatku

W okresie 9 miesięcy 2024 roku Grupa Comarch dokonała częściowego rozliczenia aktywa z 31 grudnia 2023 r. z tytułu podatku odroczonego dotyczącego różnic przejściowych w kwocie 4 190 tys. PLN oraz dokonała utworzenia aktywa z tytułu różnic przejściowych w kwocie 3 769 tys. PLN, a także utworzenia aktywa z tytułu straty podatkowej w kwocie 118 tys. PLN.

W okresie 9 miesięcy 2024 roku nie było podstawy do dokonania częściowego rozwiązania utworzonego na dzień 31 grudnia 2023 r. w kwocie 6 691 tys. PLN aktywa z tytułu działalności strefowej.

Łączny wpływ zmiany aktywa na wynik netto Grupy Comarch w okresie 9 miesięcy 2024 roku wyniósł - 303 tys. PLN.

W związku z wyceną wartości aktywów netto CCF FIZ dokonano w okresie 9 miesięcy 2024 roku zwiększenia rezerwy o kwotę 5 811 tys. PLN. Równocześnie dokonano utworzenia rezerwy na podatek odroczone z tytułu różnic przejściowych w kwocie 5 764 tys. PLN i rozwiązania z tego samego tytułu w kwocie 10 569 tys. PLN. Łączny wpływ powyższych operacji na wynik netto w okresie 9 miesięcy 2024 roku wyniósł minus 1 006 tys. PLN.

Ogółem zmiany w podatku odroczonym spowodowały spadek wyniku o 1 309 tys. PLN.

Szczegóły opisano w pkt 3.9.

### 4.2.2. Różnice kursowe oraz wycena instrumentów finansowych

Różnice kursowe zrealizowane oraz wycena bilansowa różnic kursowych od należności na dzień 30 września 2024 r. zmniejszyły przychody i wynik operacyjny Grupy Comarch w okresie trzech kwartałów 2024 roku o 8 641 tys. PLN (w analogicznym okresie 2023 roku zmniejszyły o 5 392 tys. PLN). Ujemne różnice kursowe zrealizowane oraz z wyceny bilansowej zobowiązań handlowych w okresie trzech kwartałów za 2024 rok zmniejszyły wynik operacyjny o 11 230 tys. PLN (w analogicznym okresie 2023 roku zmniejszyły o 5 444 tys. PLN). Różnice kursowe z pozostałych tytułów zwiększyły wynik netto Grupy Comarch o 5 265 tys. PLN (w analogicznym okresie 2024 roku zwiększyły wynik Grupy Comarch o 460 tys. PLN). Wycena instrumentów finansowych oraz transakcje zrealizowane (głównie kontrakty typu *forward*) wraz z rezerwą na podatek odroczone od ich wyceny, zwiększyły wynik netto Grupy Comarch o 9 289 tys. PLN (w analogicznym okresie 2023 roku zwiększyły wynik netto Grupy Comarch o 17 937 tys. PLN).

Łączny wpływ różnic kursowych oraz wyceny i realizacji instrumentów pochodnych na wynik netto Grupy Comarch za okres trzech kwartałów 2024 roku wyniósł - 5 317 tys. PLN (w analogicznym okresie 2023 roku wyniósł +7 561 tys. PLN).

### 4.2.3. Utworzenie odpisów na należności wątpliwe

W okresie 9 miesięcy 2024 roku Grupa Comarch utworzyła odpisy z tytułu utraty wartości należności w wysokości 12 786 tys. PLN oraz rozwiązała utworzone wcześniej odpisy w wysokości 8 168 tys. PLN w związku z uregulowaniem należności bądź ustaniem okoliczności uzasadniających ich uprzednie utworzenie. Operacje te ujęto odpowiednio w pozostałych kosztach i przychodach operacyjnych w rachunku zysków i strat.

#### 4.2.4. Przychody z działalności depozytowej

W okresie 9 miesięcy 2024 Grupa Comarch uzyskała przychody odsetkowe z działalności depozytowej o wartości 12 300 tys. PLN, podczas gdy w okresie 9 miesięcy 2023 wyniosły one 6 561 tys. PLN.

#### 4.3. Inne wydarzenia III kwartału 2024 roku

##### 4.3.1. Informacja nt. listy akcjonariuszy uczestniczących w WZA emitenta posiadających co najmniej 5% ogólnej liczby głosów

Zgodnie z listą akcjonariuszy uczestniczących w Zwyczajnym Walnym Zgromadzeniu Akcjonariuszy Comarch S.A. w dniu 26 czerwca 2024 roku Elżbieta Filipiak, Nationale-Nederlanden Otwarty Fundusz Emerytalny zarządzany przez Nationale-Nederlanden PTE S.A., Generali Otwarty Fundusz Emerytalny zarządzany przez Generali PTE S.A., Otwarty Fundusz Emerytalny PZU „Złota Jesień” zarządzany przez Powszechne Towarzystwo Emerytalne PZU S.A. oraz Allianz Polska Otwarty Fundusz Emerytalny zarządzany przez PTE Allianz Polska S.A. posiadali co najmniej 5% ogólnej liczby głosów na tym Zgromadzeniu, według szczegółów poniżej:

1. Elżbieta Filipiak – 846 000 sztuk akcji, z których przysługiwało 4 230 000 głosów na WZA i które stanowiły 59,17% głosów na WZA; udział w ogólnej liczbie głosów Spółki: 27,96%;
2. Nationale-Nederlanden Otwarty Fundusz Emerytalny zarządzany przez Nationale-Nederlanden PTE S.A. – 843 071 sztuk akcji Comarch S.A., z których przysługiwało 843 071 głosów na WZA Spółki i które stanowiły 11,79% głosów na WZA; udział w ogólnej liczbie głosów Spółki: 5,57%;
3. Generali Otwarty Fundusz Emerytalny zarządzany przez Generali PTE S.A. – 829 183 sztuk akcji Comarch S.A., z których przysługiwało 829 183 głosów na WZA Spółki i które stanowiły 11,60% głosów na WZA; udział w ogólnej liczbie głosów Spółki: 5,48%;
4. Otwarty Fundusz Emerytalny PZU „Złota Jesień” zarządzany przez Powszechne Towarzystwo Emerytalne PZU S.A. – 439 219 sztuk akcji Comarch S.A., z których przysługiwało 439 219 głosów na WZA Spółki i które stanowiły 6,14% głosów na WZA; udział w ogólnej liczbie głosów Spółki: 2,90%;
5. Allianz Polska Otwarty Fundusz Emerytalny zarządzany przez PTE Allianz Polska S.A. – 404 154 sztuk akcji Comarch S.A., z których przysługiwało 404 154 głosów na WZA Spółki i które stanowiły 5,65% głosów na WZA; udział w ogólnej liczbie głosów Spółki: 2,67%.

Całkowita liczba głosów wynikająca z wszystkich wyemitowanych akcji Comarch S.A. wynosi 15 126 949 głosów. Na WZA w dniu 26 czerwca 2024 roku brali udział akcjonariusze posiadający 7 148 669 głosów, co stanowi 47,26% w ogólnej liczbie głosów Spółki.

O szczegółach Spółka informowała raportem bieżącym nr [RB-15-2024](#) z dnia 1 lipca 2024 r.

##### 4.3.2. Rejestracja przez Sąd Rejonowy zmian statutu Comarch S.A.

W dniu 18 lipca 2024 roku Zarząd Comarch S.A. otrzymał postanowienie Sądu Rejonowego dla Krakowa-Śródmieścia w Krakowie, XI Wydział Gospodarczy Krajowego Rejestru Sądowego z dnia 10 lipca 2024 roku dotyczące zarejestrowania zmian statutu Spółki uchwalonych Uchwałami nr 29, 30, 31, 32, 33 oraz 34 przez Walne Zgromadzenie Akcjonariuszy w dniu 26 czerwca 2024 roku.

Na skutek rejestracji zmian statutu:

1. dotychczasowy artykuł 22 statutu Spółki o treści: „Organizację wewnętrzną Spółki określa Zarząd.” został wykreślony;
  2. w art. 19 ust. 2 dodany został punkt 10) o treści: „określenie i zmiana organizacji wewnętrznej Spółki.”;
  3. w art. 19 ust. 2 dodany został punkt 11) o treści: „ustalenie i zmiana Regulaminu Zarządu.”;
  4. dotychczasowy art. 20 ust. 4 o treści: „Do składania oświadczeń w imieniu Spółki oraz reprezentowania spółki przed Sądem i poza Sądem upoważniony jest jednoosobowo Prezes Zarządu albo dwóch członków Zarządu działających łącznie lub też jeden członek Zarządu działający łącznie z prokurentem.” otrzymał następujące brzmienie: „Do składania oświadczeń w imieniu Spółki oraz reprezentowania Spółki przed sądem i poza sądem upoważnionych jest dwóch członków Zarządu działających łącznie lub też jeden członek Zarządu działający łącznie z prokurentem.”;
  5. dotychczasowy art. 14 ust. 2 o treści: „Zwyczajne Walne Zgromadzenie zwołuje Zarząd. Rada Nadzorcza może zwołać Zwyczajne Walne Zgromadzenie, jeżeli zarząd nie zwoła go w terminie określonym w niniejszym dziale lub w statucie, oraz nadzwyczajne walne zgromadzenie, jeżeli zwołanie go uzna za wskazane.” otrzymał następujące brzmienie: „Zwyczajne Walne Zgromadzenie zwołuje Zarząd. Rada Nadzorcza może zwołać Zwyczajne Walne Zgromadzenie jeżeli zarząd nie zwoła go w terminie określonym w ustawie lub w statucie, oraz nadzwyczajne walne zgromadzenie, jeżeli zwołanie go uzna za wskazane.”;
  6. w art. 14 ust. 3 został dodany punkt 4) o treści: „Rada Nadzorcza Spółki, jeśli uzna jego zwołanie za wskazane.”
- O szczegółach Spółka informowała 18 lipca 2024 r. raportem bieżącym nr [RB-23-2024](#).

#### **4.4. Zdarzenia po dacie bilansu nieujęte w sprawozdaniu**

##### **4.4.1. Zawarte po dacie bilansu kontrakty *forward***

Comarch S.A. w okresie od 1 października 2024 r. do dnia 22 listopada 2024 r. zawarła nowe kontrakty terminowe w łącznej wartości 8 000 tys. EUR, 1 000 tys. GBP i 7 000 tys. USD. Wartość netto kontraktów *forward* nierozliczonych na dzień 22 listopada 2024 r. wynosiła 30 100 tys. EUR, 20 100 tys. USD, 55 000 tys. JPY, 2 800 tys. GBP. Kontrakty *forward* zapadają w terminie do 40 miesięcy od dnia bilansowego.

Wszystkie kontrakty terminowe typu *forward* zostały zawarte w celu ograniczenia wpływu zmian kursów walut na wynik finansowy związany z realizowanymi przez Comarch S.A. kontraktami handlowymi, w których wynagrodzenie lub koszty ustalone są w walutach obcych. Wycena bilansowa kontraktów terminowych typu *forward* na dzień 31 października 2024 r. wynosiła 17 886 tys. PLN, podczas gdy na 30 września 2024 r. wynosiła 23 405 tys. PLN.

#### **4.5. Stanowisko Zarządu odnośnie możliwości zrealizowania wcześniej publikowanych prognoz wyników na dany rok, w świetle wyników zaprezentowanych w raporcie kwartalnym w stosunku do wyników prognozowanych**

Zarząd nie podawał do publicznej wiadomości prognozy wyników za trzeci kwartał 2024 ani pełny rok 2024.

#### **4.6. Istotne postępowania toczące się przed sądem, organem właściwym dla postępowań arbitrażowych lub organem administracji publicznej**

Grupa Comarch jest stroną pozywaną w postępowaniach sądowych, w których potencjalna, łączna kwota roszczeń stron trzecich wynosi 23 960 tys. PLN.

Grupa Comarch pozostaje w sprawach spornych nieobjętych postępowaniami sądowymi, w których potencjalna, łączna kwota roszczeń stron trzecich wynosi 2 075 tys. PLN.

Więcej informacji zostało zawarte w pkt 3.20.

#### **4.7. Informacje o istotnych transakcjach z podmiotami powiązаныmi zawartych na warunkach innych niż rynkowe**

Nie wystąpiły.

#### **4.8. Informacje o udzielonych przez emitenta lub jednostkę od niego zależną poręczeniach za zobowiązania osób trzecich lub udzielonych gwarancjach**

- W związku z zawarciem przez Comarch Inc., spółkę zależną Comarch S.A., umowy z klientem na wdrożenie, hosting i utrzymanie systemu lojalnościowego, w dniu 28 kwietnia 2011 roku zostało udzielone przez Comarch S.A. poręczenie dla klienta za zobowiązania spółki Comarch Inc. Poręczenie zostało udzielone maksymalnie do kwoty 3 000 tys. USD i jest ważne przez czas trwania umowy.
- W związku z zawarciem przez Comarch UK Ltd., spółkę zależną Comarch S.A., umowy z jednym z klientów na wdrożenie i utrzymanie systemu BSS, spółka Comarch S.A. udzieliła poręczenia za zobowiązania Comarch UK Ltd. Poręczenie zostało udzielone do wysokości zobowiązań Comarch UK Ltd. wynikających z powyższej umowy, tj. do kwoty 808 tys. GBP oraz dodatkowo 86 tys. GBP rocznie za usługę SLA i jest ważne przez cały okres trwania umowy.
- W związku z zawarciem przez Comarch AG, spółkę zależną Comarch S.A., umowy z jednym z klientów na wdrożenie *Next Generation Performance Management Solution*, zostało udzielone przez Comarch S.A. poręczenie za zobowiązania spółki Comarch AG wynikające z umowy. Poręczenie zostało udzielone maksymalnie do kwoty 3 823 tys. EUR i było ważne przez cały okres trwania umowy, w konsekwencji zmian w umowie głównej z klientem, Comarch S.A. udzielił nowego poręczenia klientowi zewnętrznemu za zobowiązania Comarch AG (do maksymalnej kwoty 1 609 630,00 EUR).
- W związku z zawarciem przez Comarch AG, spółkę zależną Comarch S.A., umowy z jednym z klientów na wdrożenie Planning and Inventory Application (PIA), został podpisany przez Comarch S.A. list patronacki, w którym Comarch S.A. zobowiązuje się do zapewnienia należytego wykonania umowy przez Comarch AG. List patronacki jest ważny 24 miesiące od zakończenia umowy, wartość umowy wynosi 3 505 tys. EUR.
- W związku z zawarciem przez Comarch UK Ltd., spółkę zależną Comarch S.A., umowy z klientem na wdrożenie *Comarch Loyalty Management*, zostało udzielone przez Comarch S.A. poręczenie dla klienta za zobowiązania spółki Comarch UK Ltd. Poręczenie zostało udzielone maksymalnie do kwoty 2 351 tys. GBP i jest ważne przez okres trwania umowy.
- W związku z zawarciem przez Comarch S.A.S., spółkę zależną Comarch S.A., umowy z jednym z klientów na wdrożenie i licencję *Comarch Loyalty Management*, a także na usługi data center, *Support & Maintenance* zostało udzielone przez Comarch S.A. poręczenie za zobowiązania spółki Comarch S.A.S. wynikające z tego projektu. Poręczenie zostało udzielone maksymalnie do wartości podpisanych przez Comarch S.A.S. umów, tj. 2 807 tys. EUR i jest ważne do czasu zakończenia projektu.
- W związku z zawarciem przez Comarch AG Belgian Branch, umowy z jednym z klientów na usługi data center, zostało udzielone przez Comarch S.A. poręczenie za zobowiązania spółki Comarch AG Belgian

Branch wynikające z tego projektu. Poręczenie zostało udzielone maksymalnie do wartości podpisanej przez Comarch AG Belgian Branch umowy, tj. 236 tys. EUR i jest ważne do czasu zakończenia projektu.

- W związku z zawarciem przez Comarch UK Ltd., spółkę zależną Comarch S.A., umowy z klientem na zakup licencji na oprogramowanie oraz usługi utrzymania i wsparcia, zostało udzielone przez Comarch S.A. poręczenie za zobowiązania spółki Comarch UK Ltd. wynikające z tego projektu. Poręczenie zostało udzielone maksymalnie do kwoty 11 244 tys. GBP i jest ważne w okresie dwunastu lat od zakończenia kontraktu.
- W związku z zawarciem przez Comarch Healthcare S.A., spółkę zależną Comarch S.A., umów na obsługę kart paliwowych, zostały udzielone przez Comarch S.A. poręczenia dla operatora kart paliwowych za zobowiązania Comarch Healthcare S.A. wynikające z powyższych umów. Poręczenie jest ważne do dnia 31 maja 2026 roku i zostało udzielone do kwoty 100 tys. PLN.
- W związku z zawarciem przez Comarch S.A.S., spółkę zależną Comarch S.A., umowy z jednym z klientów na wdrożenie Comarch ECM, a także dostarczenie usług utrzymania i zarządzania systemem (SaaS), zostało udzielone przez Comarch S.A. poręczenie za zobowiązania spółki Comarch S.A.S., wynikające z tego projektu. Poręczenie zostało udzielone maksymalnie do kwoty 838 tys. EUR i jest ważne do momentu zakończenia projektu.
- W związku z zawarciem przez CA Consulting S.A., spółkę zależną Comarch S.A., umowy na obsługę kart paliwowych, zostało udzielone przez Comarch S.A. poręczenie dla operatora kart paliwowych za zobowiązania CA Consulting S.A. wynikające z powyższej umowy. Poręczenie jest ważne do dnia 31 maja 2026 roku i zostało udzielone do kwoty 50 tys. PLN.
- W związku z zawarciem przez Comarch AG Belgian Branch, umowy ramowej z jednym z klientów, zostało udzielone przez Comarch S.A. poręczenie za zobowiązania spółki Comarch AG Belgian Branch. Poręczenie zostało udzielone maksymalnie do wartości umowy, tj. 3 241 tys. EUR i jest ważne do czasu zakończenia projektu.
- W związku z zawarciem przez Comarch Middle East FZ-LLC, spółkę zależną Comarch S.A., umowy z jednym z klientów, na wdrożenie Comarch Customer Engagement Platform, zostało udzielone przez Comarch S.A. poręczenie („Parent Guarantee”) za zobowiązania spółki Comarch Middle East FZ-LLC wynikające z tego projektu. Umowa została podpisana na okres 10 lat. Poręczenie jest ważne do momentu wywiązania się przez Comarch Middle East FZ-LLC ze wszystkich obowiązków wynikających z umowy i zostało udzielone do wysokości maksymalnej odpowiedzialności z kontraktu, tj. 10 000 tys. USD.
- W związku z zawarciem przez Bonus Development sp. z o.o. SK-A, spółkę zależną Comarch S.A., umowy kredytu inwestycyjnego z Bankiem Pekao S.A., na podstawie której bank udzielił spółce Bonus Development sp. z o.o. SK-A finansowania w EUR w wysokości 38 800 tys. PLN (co na dzień podpisania umowy kredytu stanowiło równowartość kwoty 9 262 tys. EUR) oraz w związku z zawarciem umowy na transakcje skarbowe związane z zabezpieczeniem ryzyka kursowego oraz stopy procentowej ww. kredytu, spółka Comarch S.A. udzieliła poręczeń za zobowiązania Bonus Development sp. z o.o. SK-A wynikające z powyższych umów. Poręczenia są ważne do momentu spłaty wszystkich zobowiązań wynikających z umowy kredytu, ostateczny termin spłaty kredytu przypada na dzień 28 czerwca 2030 roku.
- W związku z zawarciem przez Comarch Polska S.A., spółkę zależną Comarch S.A., umowy na obsługę kart paliwowych, zostało udzielone przez Comarch S.A. poręczenie dla operatora kart paliwowych za



zobowiązania Comarch Polska S.A. wynikające z powyższej umowy. Poręczenie jest ważne do dnia 14 września 2026 roku i zostało udzielone do kwoty 10 tys. PLN.

- W związku z zawarciem przez spółkę Comarch AB, spółkę zależną Comarch S.A., umowy z jednym z klientów na wdrożenie systemu *Loyalty Management Solutions* i jego serwis, zostało udzielone poręczenie dla spółki Comarch AB. Poręczenie jest ważne przez czas trwania umowy i zostało udzielone do kwoty 39 747 tys. SEK.
- W związku z zawarciem przez spółkę Comarch Healthcare S.A., spółkę zależną Comarch S.A., umowy na obsługę kart płatniczych z jednym z klientów zostało udzielone poręczenie dla spółki Comarch Healthcare S.A. Poręczenie jest ważne przez czas trwania umowy i zostało udzielone do kwoty 450 tys. PLN.
- W związku z zawarciem przez spółkę Comarch UK Ltd., spółkę zależną Comarch S.A., umowy na obsługę kart płatniczych z jednym z klientów zostało udzielone poręczenie dla spółki Comarch UK Ltd. Poręczenie jest ważne przez czas trwania umowy i zostało udzielone do kwoty 330 tys. PLN.
- W związku z zawarciem przez Comarch S.A.S., spółkę zależną Comarch S.A., umowy z jednym z klientów na wdrożenie usług Comarch Retail, Comarch Mobile Sale i Comarch POS zostało udzielone przez Comarch S.A. poręczenie za zobowiązania spółki Comarch S.A.S.. Poręczenie jest ważne przez czas trwania umowy i zostało udzielone do kwoty 1 444 tys. EUR.
- W związku z zawarciem przez Comarch Colombia S.A.S., spółkę zależną Comarch S.A., umowy z jednym z klientów na wdrożenie usług Comarch *Loyalty Management* zostało udzielone przez Comarch S.A. poręczenie za zobowiązania spółki Comarch Colombia S.A.S.. Poręczenie jest ważne przez czas trwania umowy i zostało udzielone do kwoty 10 710 tys. USD.
- W związku z zawarciem przez Comarch Luxembourg S.a.R.L. , spółkę zależną Comarch S.A., umowy z jednym z klientów na wdrożenie, serwisowanie i dostarczenie potrzebnych licencji przy realizacji projektu Billing System zostało udzielone przez Comarch S.A. poręczenie za zobowiązania spółki Comarch Luxembourg S.a.R.L.. Poręczenie jest ważne przez czas trwania umowy i zostało udzielone do kwoty 7 240 tys. EUR.
- W związku z zawarciem przez Comarch AG, spółkę zależną Comarch S.A., umowy z jednym z klientów na wdrożenie, serwisowanie i dostarczenie potrzebnych licencji do realizacji usługi e-invoicingu, zostało udzielone przez Comarch S.A. poręczenie za zobowiązania spółki Comarch AG. Poręczenie jest ważne przez czas trwania umowy i zostało udzielone do kwoty 2 095 tys. EUR.
- W związku z zawarciem przez Comarch S.A.S., spółkę zależną Comarch S.A., umowy z jednym z klientów na wdrożenie, serwisowanie i dostarczenie potrzebnych licencji do usług ERP, POS i MoS zostało udzielone przez Comarch S.A. poręczenie za zobowiązania spółki Comarch S.A.S.. Poręczenie jest ważne przez czas trwania umowy i zostało udzielone do kwoty 1 254 tys. EUR.
- W związku z zawarciem przez Comarch AG, spółkę zależną Comarch S.A., umowy z jednym z klientów na wdrożenie i świadczenie usługi e-invoicingu, zostało udzielone przez Comarch S.A. poręczenie za zobowiązania spółki zależnej Comarch AG wynikające z tej umowy. Poręczenie jest ważne przez czas trwania umowy, a jej wartość wynosi 784 tys. EUR.
- W związku z zawarciem przez Comarch Japan KK, spółkę zależną Comarch S.A., umowy na najem powierzchni biurowych, zostało udzielone przez Comarch S.A. poręczenie za zobowiązania spółki zależnej Comarch Japan KK wynikające z tej umowy. Wartość poręczenia do dnia 31 lipca 2024 roku

wynosiła 17 723 tys. JPY, po przedłużeniu umowy wartość poręczenia od 1 sierpnia 2024 roku wynosi 18 181 tys. JPY i jest ważne do 31 lipca 2025 roku.

- W związku z zawarciem przez Comarch S.A.S., spółkę zależną Comarch S.A., umowy z jednym z klientów na dostarczenie platformy BSSv7, zostało udzielone przez Comarch S.A. poręczenie za zobowiązania spółki zależnej Comarch S.A.S. wynikające z tej umowy. Poręczenie jest ważne przez czas trwania umowy, a jej wartość wynosi 11 175 tys. EUR.
- W związku z zawarciem przez Comarch Swiss AG, spółkę zależną Comarch S.A., umowy z jednym z klientów na wdrożenie usługi *Convergent Billing* wraz z licencją, zostało udzielone przez Comarch S.A. poręczenie za zobowiązania spółki zależnej Comarch Swiss AG wynikające z tej umowy. Poręczenie jest ważne przez czas trwania umowy, a jej wartość wynosi 12 144 tys. CHF.
- W związku z zawarciem przez Comarch UK Ltd., spółkę zależną Comarch S.A., umowy z jednym z klientów na wdrożenie usługi NRM & SI wraz z licencją, zostało udzielone przez Comarch S.A. poręczenie za zobowiązania spółki zależnej Comarch UK Ltd. wynikające z tej umowy. Poręczenie jest ważne przez czas trwania umowy, a jej wartość wynosi 10 659 tys. GBP.
- W związku z zawarciem przez Comarch Technologies OY, spółkę zależną Comarch S.A., umowy z jednym z klientów na wdrożenie systemu CLM, zostało udzielone przez Comarch S.A. poręczenie za zobowiązania spółki zależnej Comarch Technologies OY wynikające z tej umowy. Poręczenie jest ważne przez czas trwania umowy, a jej wartość wynosi 673 tys. EUR.
- W związku z zawarciem przez Comarch Technologies OY, spółkę zależną Comarch S.A., umowy z jednym z klientów na udzielenie licencji, świadczenie usług wsparcia dla CLM oraz świadczenie usług hostingu, zostało udzielone przez Comarch S.A. poręczenie za zobowiązania spółki zależnej Comarch Technologies OY wynikające z tej umowy. Poręczenie jest ważne przez czas trwania umowy, a jej wartość wynosi 4 325 tys. EUR.
- W związku z zawarciem przez Comarch AG, spółkę zależną Comarch S.A., umowy z jednym z klientów na licencję i usługi serwisowe, zostało udzielone przez Comarch S.A. poręczenie za zobowiązania spółki zależnej Comarch AG wynikające z tej umowy. Poręczenie jest ważne przez czas trwania umowy, a jej wartość wynosi 42 251 tys. EUR.
- W związku z zawarciem przez Comarch Middle East FZ-LLC, spółkę zależną Comarch S.A., umowy z jednym z klientów na udzielenie licencji, świadczenie usług wsparcia dla CLM oraz świadczenie usług hostingu, zostało udzielone przez Comarch S.A. poręczenie za zobowiązania spółki zależnej Comarch Middle East FZ-LLC wynikające z tej umowy. Poręczenie jest ważne przez czas trwania umowy, a jej wartość wynosi 2 106 tys. USD.
- W związku z zawarciem przez Comarch, Inc., spółkę zależną Comarch S.A., umowy z jednym z klientów na udzielenie licencji i świadczenie usług wsparcia w związku z aktualizacją rozwiązania FSM do wersji 5 oraz świadczenie usług: MDs pool dla CRs, zostało udzielone przez Comarch S.A. poręczenie za zobowiązania spółki zależnej Comarch, Inc. wynikające z tej umowy. Poręczenie jest ważne przez czas trwania umowy, a jej wartość wynosi 11 945 tys. PLN.
- Do umowy dealerskiej z dnia 8 sierpnia 2023 roku zawartej pomiędzy Wszystko.pl Sp. z o.o, spółką zależną od Comarch S.A., a AB S.A., zostało udzielone przez Comarch S.A. poręczenie za zobowiązania spółki zależnej Wszystko.pl Sp. z o.o. wynikające z tej umowy. Poręczenie jest ważne od dnia 2 września 2024 roku przez czas trwania umowy, a jego wartość wynosi 500 000 PLN.



- W związku z zawarciem przez spółkę Comarch Healthcare S.A.S. umowy na najem powierzchni biurowych z miejscami parkingowymi, zostało udzielone przez spółkę Comarch S.A.S. poręczenie za zobowiązania spółki spółkę Comarch Healthcare S.A.S. wynikające z tej umowy. Wartość poręczenia od 1 lutego 2023 roku do dnia 31 stycznia 2026 roku wynosi netto 369 tys. EUR.

#### **4.9. Inne informacje istotne dla oceny sytuacji kadrowej, majątkowej, finansowej, wyniku finansowego i ich zmian oraz informacje, które są istotne dla oceny możliwości realizacji zobowiązań przez emitenta**

##### **4.9.1. Wpływ sytuacji polityczno-gospodarczej na terytorium Ukrainy, Rosji oraz na Bliskim Wschodzie na działalność i wyniki finansowe Grupy Comarch**

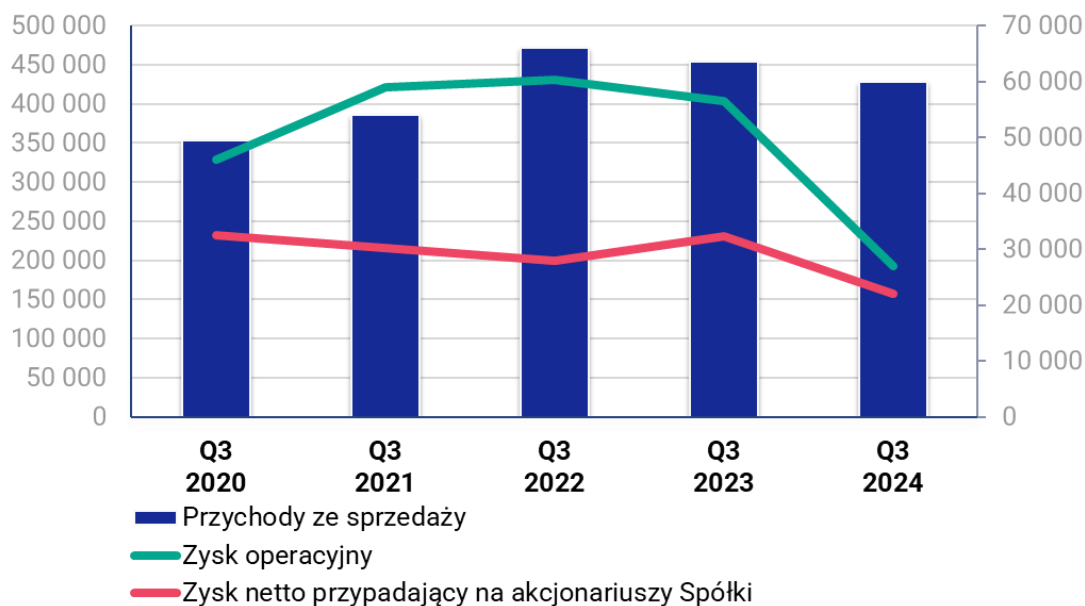
W nawiązaniu do zaleceń Urzędu Komisji Nadzoru Finansowego z dnia 25 lutego 2022 r., Zarząd Comarch S.A. przekazuje, że monitoruje na bieżąco wpływ sytuacji polityczno-gospodarczej w Ukrainie i w Rosji na działalność Grupy Comarch. Zarząd Spółki informuje, że na dzień publikacji niniejszego sprawozdania działalność operacyjna Grupy Comarch na terenie Ukrainy prowadzona jest bez zakłóceń, a na terenie Rosji Grupa Comarch nie prowadzi obecnie działalności operacyjnej. Skutki rosyjskiej inwazji na Ukrainę nie miały istotnego negatywnego wpływu na sytuację gospodarczą Grupy Comarch.

Zarząd Comarch S.A. monitoruje na bieżąco wpływ sytuacji polityczno-gospodarczej na Bliskim Wschodzie na działalność Grupy Comarch. Zarząd Spółki informuje, że na dzień publikacji niniejszego sprawozdania działalność operacyjna Grupy Comarch na Bliskim Wschodzie prowadzona jest bez zakłóceń. Grupa Comarch nie prowadzi obecnie działalności operacyjnej na terenie krajów regionu bezpośrednio zaangażowanych w konflikty zbrojne.

Działalność Grupy Comarch jest bardzo dobrze zdywersyfikowana geograficznie i produktowo, Grupa Comarch prowadzi projekty w ponad 70 krajach na 6 kontynentach.

## 5. Opis istotnych dokonań i niepowodzeń oraz czynników i zdarzeń mających znaczący wpływ na osiągnięty wynik finansowy Grupy Comarch w III kwartale 2024 roku oraz czynników, które będą miały wpływ na osiągnięte wyniki w perspektywie co najmniej kolejnego kwartału

### 5.1. Przychody ze sprzedaży i wynik finansowy



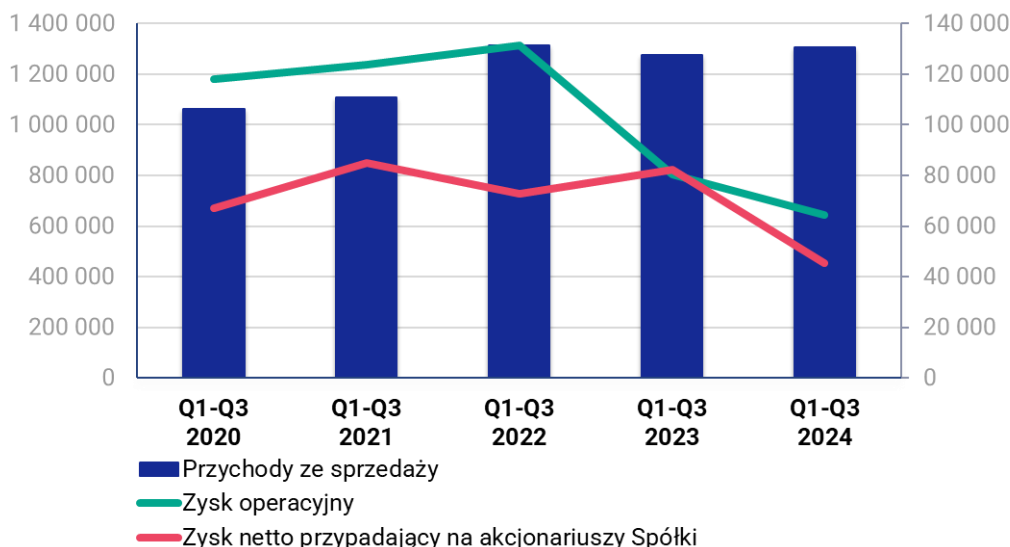
W III kwartale 2024 roku Grupa Comarch wypracowała przychody ze sprzedaży o wartości 428 875 tys. PLN, mniejszej o 24 574 tys. PLN, tj. o 5,4% od osiągniętych w III kwartale 2023 roku. Zysk operacyjny wyniósł 27 072 tys. PLN i był o 29 394 tys. PLN, tj. o 52,1% niższy niż w III kwartale 2023 roku. Wynik netto przypadający na akcjonariuszy jednostki dominującej wyniósł w III kwartale 2024 roku 21 985 tys. PLN i był o 10 439 tys. PLN, tj. o 32,2% niższy niż w III kwartale 2023 roku. Rentowność operacyjna wyniosła w opisywanym okresie +6,3%, natomiast rentowność netto +5,1%. Grupa Comarch wypracowała w III kwartale 2024 roku zysk EBITDA o wartości 52 137 tys. PLN, niższej o 29 659 tys. PLN, tj. o 36,3% niż w analogicznym okresie roku poprzedniego.

Rentowność operacyjna i netto działalności Grupy Comarch w III kwartale 2024 roku była niższa w stosunku do porównywalnego okresu poprzedniego roku. Na wyniki osiągnięte przez Grupę Comarch w opisywanym okresie miały wpływ m.in.:

- wzrost przychodów ze sprzedaży krajowej, który wyniósł 2 561 tys. PLN (tj. o 1,3%), będący efektem wzrostu przychodów ze sprzedaży do klientów z sektora MSP oraz do klientów z sektora medycyna. Sprzedaż krajowa stanowiła w III kwartale 2024 roku 46,5% całkowitych przychodów Grupy,
- spadek przychodów ze sprzedaży zagranicznej o 27 135 tys. PLN (tj. o 10,6%), co było związane przede wszystkim umocnieniem się PLN wobec walut obcych (zwłaszcza wobec USD) w tym okresie. Sprzedaż zagraniczna stanowiła w okresie III kwartału 2024 roku 53,5% całkowitych przychodów Grupy,

- wystąpienie ujemnych różnic kursowych zrealizowanych oraz z wyceny bilansowej należności handlowych, związanych z umocnieniem się kursu PLN wobec walut obcych (zwłaszcza wobec USD) w III kwartale 2024 roku, które zmniejszyły przychody ze sprzedaży oraz wynik operacyjny w opisywanym okresie o 9 272 tys. PLN, podczas gdy w III kwartale 2023 zwiększyły o 18 900 tys. PLN,
- wystąpienie dodatnich różnic kursowych zrealizowanych oraz z wyceny bilansowej zobowiązań handlowych w III kwartale 2024 roku, które zwiększyły wynik operacyjny o 3 916 tys. PLN, podczas gdy w III kwartale 2023 zmniejszyły o -3 987 tys. PLN,
- związany z umocnieniem się kursu PLN (zwłaszcza wobec USD) w III kwartale 2024 roku dodatni wynik z wyceny bilansowej instrumentów finansowych, z tytułu zbycia instrumentów finansowych, a także z tytułu wyceny różnic kursowych od kredytów i pożyczek zaciągniętych w walutach obcych oraz środków pieniężnych, którego wartość w opisywanym okresie wyniosła 14 842 tys. PLN, podczas gdy w III kwartale 2024 wyniosła -13 951 tys. PLN
- uzyskanie przychodów odsetkowych z działalności depozytowej o wartości 3 268 tys. PLN,
- wzrost kosztów działalności, będący wynikiem dostosowania kosztów zatrudnienia do aktualnej sytuacji na rynku pracy - fundusz płac podstawowych w Grupie Comarch w raportowanym okresie wzrósł o 4,9% w porównaniu do III kwartału 2023 roku,
- podatek dochodowy bieżący, który był wynikiem wysokiej rentowności działalności spółek Grupy Comarch w Polsce, w Belgii i w Niemczech, jego wartość wyniosła w III kwartale 2024 roku 9 227 tys. PLN,
- utworzenie i rozwiązanie odpisów na wątpliwe należności handlowe, które zmniejszyły wynik operacyjny Grupy Comarch w opisywanym okresie o 454 tys. PLN.

W okresie III kwartału 2024 roku wielkość zatrudnienia w Grupie Comarch wzrosła o 206 osób, głównie w wyniku przeprowadzenia corocznego programu letnich staży studenckich



W okresie trzech kwartałów 2024 roku Grupa Comarch wypracowała przychody ze sprzedaży o wartości 1 307 325 tys. PLN. Były one o 31 346 tys. PLN, tj. o 2,5% wyższe niż w analogicznym okresie 2023 roku. Wynik operacyjny wyniósł 64 360 tys. PLN i był o 15 914 tys. PLN, tj. o 19,8% niższy niż osiągnięty w okresie trzech kwartałów 2023 roku. Wynik netto przypadający na akcjonariuszy jednostki dominującej wyniósł 45 494 tys. PLN i był o 36 726 tys. PLN, tj. o 44,7% niższy niż w okresie trzech kwartałów 2023 roku. Rentowność operacyjna wyniosła w opisywanym okresie +4,9%, natomiast rentowność netto +3,5%. Grupa Comarch wypracowała w opisywanym okresie zysk EBITDA o wartości 139 438 tys. PLN, niższej o 11 783 tys. PLN, tj. o 7,8% niż w analogicznym okresie roku poprzedniego.

Na wyniki osiągnięte przez Grupę Comarch w okresie trzech kwartałów 2024 roku miały wpływ m.in.:

- wzrost przychodów ze sprzedaży krajowej o 40 081 tys. PLN (tj. o 7,2%) więcej niż w analogicznym okresie roku 2023. Było to spowodowane m.in. wzrostem przychodów ze sprzedaży do klientów z sektora MSP, przy jednoczesnym spadku sprzedaży do sektora publicznego. Sprzedaż krajowa stanowiła w okresie trzech kwartałów 2024 roku 45,9% całkowitych przychodów Grupy Comarch,
- spadek przychodów ze sprzedaży zagranicznej o 8 735 tys. PLN (tj. o 1,2%) który był głównie efektem spadku sprzedaży do klientów z przemysł & utilities. Sprzedaż zagraniczna stanowiła w okresie 9 miesięcy 2024 roku 54,1% całkowitych przychodów Grupy Comarch,
- wystąpienie ujemnych różnic kursowych zrealizowanych oraz z wyceny bilansowej należności handlowych, związanych ze umocnieniem się kursu PLN wobec walut obcych w 2024 roku, które zmniejszyły przychody ze sprzedaży oraz wynik operacyjny w opisywanym okresie o 8 641 tys. PLN, podczas gdy w okresie III kwartałów 2023 zwiększyły o 5 392 tys. PLN,
- wystąpienie ujemnych różnic kursowych zrealizowanych oraz z wyceny bilansowej zobowiązań handlowych, które zmniejszyły wynik operacyjny o 11 230 tys. PLN, podczas gdy w okresie III kwartałów 2023 zmniejszyły o 5 444 tys. PLN,
- związany z umocnieniem się kursu PLN wobec walut obcych w 2024 roku dodatni wynik z wyceny bilansowej instrumentów finansowych, z tytułu zbycia instrumentów finansowych, a także z tytułu wyceny różnic kursowych od kredytów i pożyczek zaciągniętych w walutach obcych oraz środków pieniężnych, którego wartość w opisywanym okresie wyniosła 12 597 tys. PLN, podczas gdy w okresie III kwartałów 2023 wyniosła 21 296 tys. PLN,
- uzyskanie przychodów odsetkowych z działalności depozytowej o wartości 12 300 tys. PLN,

- wzrost kosztów działalności, będący wynikiem dostosowania kosztów zatrudnienia do aktualnej sytuacji na rynku pracy - fundusz płac podstawowych w Grupie Comarch w raportowanym okresie wzrósł o 1,8% w porównaniu do okresu trzech kwartałów 2023 roku,
- podatek dochodowy bieżący, który był wynikiem wysokiej rentowności działalności spółek Grupy m.in. Polsce, w Wielkiej Brytanii i w Niemczech, jego wartość wyniosła w pierwszych trzech kwartałach 2024 roku 32 801 tys. PLN,
- utworzenie i rozwiązanie odpisów na wątpliwe należności handlowe, które w opisywanym okresie zwiększyły wynik operacyjny Grupy Comarch o 4 618 tys. PLN.

Na wynik finansowy Grupy Comarch w kolejnych okresach istotny wpływ będą miały: sytuacja geopolityczna na świecie, koniunktura gospodarcza, koszty realizacji nowych kontraktów, sytuacja na rynku zamówień publicznych, koszty związane z rozwojem nowych rozwiązań IT, dostępność wykwalifikowanych pracowników IT, szybko rosnące koszty pracy, a także poziom inflacji i kursów walut obcych w relacji do PLN.

W okresie trzech kwartałów 2024 roku wielkość zatrudnienia w Grupie Comarch zwiększyła się o 1,1%. Na dzień 30 września 2024 r. Grupa Comarch zatrudniała 6 549 osób, tj. o 70 osób więcej niż na dzień 31 grudnia 2023 r.

Grupa Comarch aktywnie poszukuje nowych rynków zbytu (m.in. w Europie Zachodniej, Ameryce Północnej oraz w Azji), kontynuuje inwestycje w nowe produkty i usługi informatyczne, jak również stale rozbudowuje i modernizuje posiadaną infrastrukturę. Dzięki bardzo dobrym wynikom finansowym osiągniętym w okresie 3 kwartałów 2024 roku oraz w poprzednich okresach sytuacja finansowa Grupy Comarch jest stabilna i gwarantuje bezpieczeństwo działalności w przypadku zmiennej sytuacji politycznej i makroekonomicznej w Polsce i na świecie. Było to szczególnie ważne w okresie pandemii Covid-19 oraz po wybuchu wojny w Ukrainie i wywołanych przez nie skutków ekonomicznych. W tym okresie nie wystąpił spadek przychodów ze sprzedaży oferowanych przez Grupę usług oraz produktów, a działalność operacyjna przebiegała bez zakłóceń.

Grupa Comarch świadomie ponosi koszty rozwoju nowych produktów oraz nowych segmentów działalności, a także rozwijania działalności na nowych rynkach zagranicznych, inwestując w ten sposób w budowanie przewagi konkurencyjnej na przyszłość.

W kolejnych okresach Grupa Comarch zamierza kontynuować strategię zakładającą:

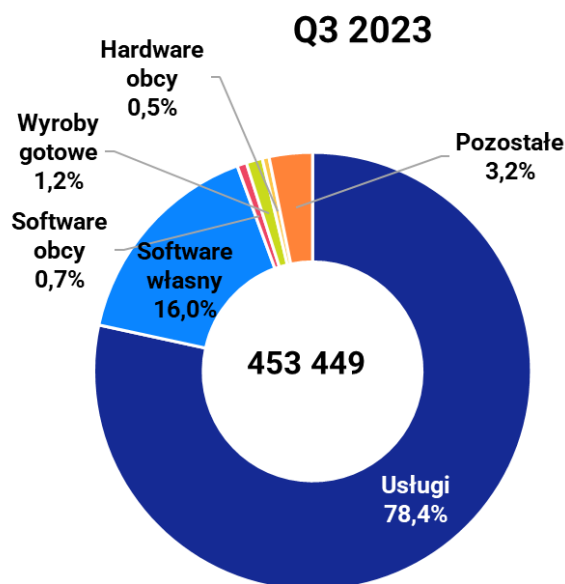
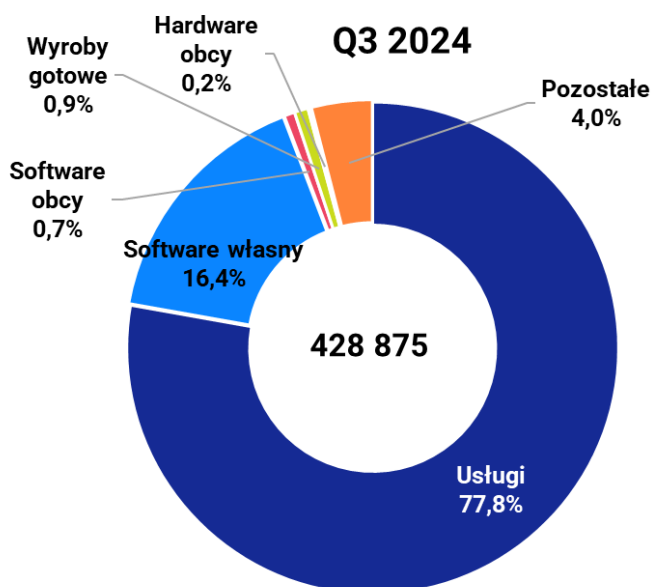
- znaczne inwestycje w kapitał ludzki,
- rozwój i sprzedaż rozwiązań informatycznych opartych w przeważającej części na własnych produktach,
- koncentrację na podstawowych segmentach działalności Grupy Comarch,
- rozwój sprzedaży na rynkach zagranicznych, w szczególności w Europie Zachodniej, Azji oraz w Ameryce Północnej,
- stałe ulepszanie operacyjnej efektywności działania poprzez doskonalenie procedur i racjonalizację kosztów,
- rozwijanie kolejnych obszarów biznesowych, zwłaszcza w zakresie telemedycyny, usług e-commerce i usług związanych z rynkiem finansowym,
- promowanie usługowego modelu sprzedaży informatyki, zwłaszcza rozwiązań opartych na technologii Comarch *Cloud* i wykorzystujących infrastrukturę Comarch Data Center,
- inwestycje we własne technologie oraz infrastrukturę informatyczną, także poza Polską.

## 5.2. Struktura przychodów

### Struktura sprzedaży wg rodzaju (tys. PLN)

Struktura sprzedaży wg rodzaju	Q3 2024	%	Q3 2023	%	Zmiana PLN	Zmiana %
Usługi	333 473	77,8	355 388	78,4	(21 915)	(6,2)
Software własny	70 479	16,4	72 712	16,0	(2 233)	(3,1)
Software obcy	3 053	0,7	3 168	0,7	(115)	(3,6)
Wyroby gotowe	3 802	0,9	5 399	1,2	(1 597)	(29,6)
Hardware obcy	896	0,2	2 364	0,5	(1 468)	(62,1)
Pozostałe	17 172	4,0	14 418	3,2	2 754	19,1
<b>Razem</b>	<b>428 875</b>	<b>100,0</b>	<b>453 449</b>	<b>100,0</b>	<b>(24 574)</b>	<b>(5,4)</b>

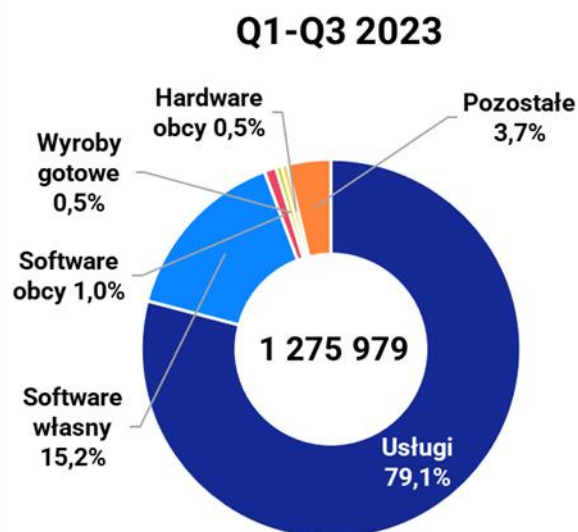
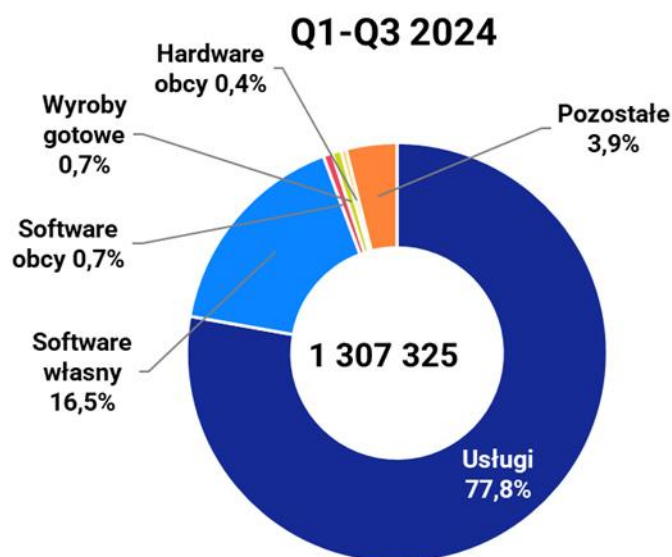
W III kwartale 2024 roku przychody ze sprzedaży usług zanotowały spadek o 6,2%, tj. o 21 915 tys. PLN. Sprzedaż usług stanowiła 77,8% całkowitych przychodów ze sprzedaży Grupy Comarch. Przychody ze sprzedaży oprogramowania własnego zmalały o 2 233 tys. PLN, tj. o 3,1%. Wartość przychodów ze sprzedaży software obcego była niższa o 115 tys. PLN, tj. o 3,6% od odnotowanej w analogicznym okresie roku poprzedniego. Wartość sprzedaży wyrobów gotowych była o 1 597 tys. PLN, tj. o 29,6% niższa niż w III kwartale 2023 roku. Sprzedaż hardware obcego zmalała o 1 468 tys. PLN, tj. o 62,1% w porównaniu do III kwartału 2023 roku. Wartość pozostałej sprzedaży była wyższa o 2 754 tys. PLN, tj. o 19,1%.





Struktura sprzedaży wg rodzaju	9 miesięcy 2024	%	9 miesięcy 2023	%	Zmiana PLN	Zmiana %
Usługi	1 017 426	77,8	1 008 989	79,1	8 437	0,8
Software własny	216 343	16,5	193 890	15,2	22 453	11,6
Software obcy	9 063	0,7	12 801	1,0	(3 738)	(29,2)
Wyroby gotowe	8 628	0,7	6 775	0,5	1 853	27,4
Hardware obcy	4 895	0,4	5 831	0,5	(936)	(16,1)
Pozostałe	50 970	3,9	47 693	3,7	3 277	6,9
<b>Razem</b>	<b>1 307 325</b>	<b>100,0</b>	<b>1 275 979</b>	<b>100,0</b>	<b>31 346</b>	<b>2,5</b>

W okresie 9 miesięcy 2024 roku przychody ze sprzedaży usług informatycznych wzrosły o 8 437 tys. PLN, tj. o 0,8%. Przychody ze sprzedaży oprogramowania własnego były wyższe o 22 453 tys. zł, tj. o 11,6%. Przychody ze sprzedaży oprogramowania obcego zmalały o 3 738 tys. PLN, tj. 29,2%. Sprzedaż własnych wyrobów gotowych wzrosła wobec ubiegłego roku o 1 853 tys. PLN, tj. o 27,4%, spadła natomiast sprzedaż hardware firm trzecich, gdzie spadek wyniósł 936 tys. PLN (tj. 16,1%). W okresie 9 miesięcy 2024 roku pozostała sprzedaż wzrosła o 3 277 tys. PLN, tj. o 6,9%.

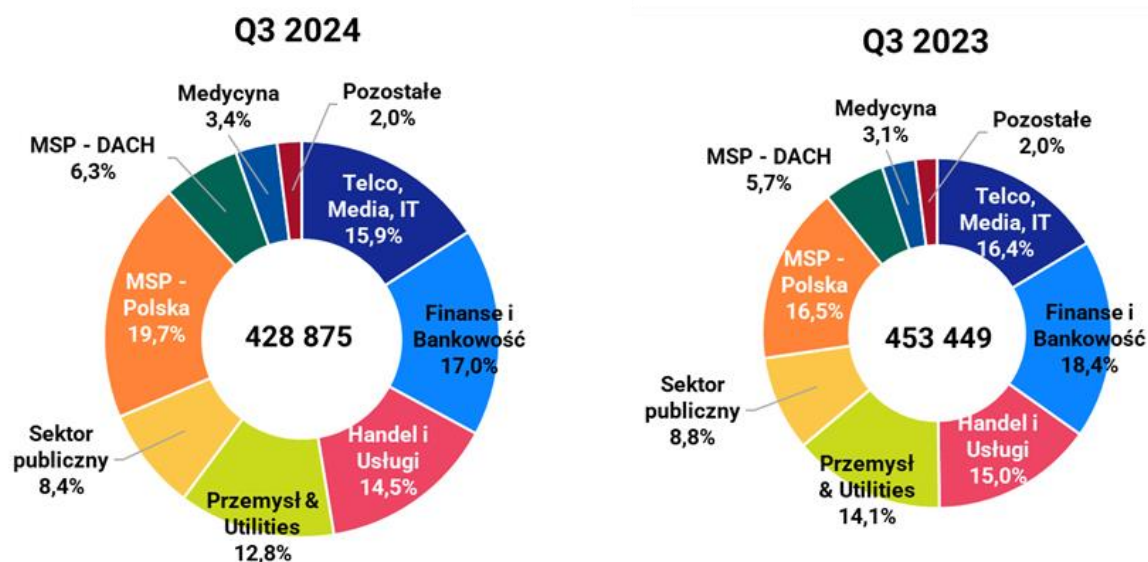




## Struktura sprzedaży według odbiorców (w tys. PLN)

Struktura sprzedaży wg sektorów	Q3 2024	%	Q3 2023	%	Zmiana PLN	Zmiana %
Telekomunikacja, Media, IT	68 201	15,9	74 593	16,4	(6 392)	(8,6)
Finanse i Bankowość	72 870	17,0	83 289	18,4	(10 419)	(12,5)
Handel i Usługi	62 027	14,5	68 057	15,0	(6 030)	(8,9)
Przemysł & Utilities	54 700	12,8	63 910	14,1	(9 210)	(14,4)
Sektor publiczny	35 960	8,4	40 075	8,8	(4 115)	(10,3)
Małe i Średnie Przedsiębiorstwa - Polska	84 595	19,7	74 674	16,5	9 921	13,3
Małe i Średnie Przedsiębiorstwa - DACH	26 816	6,3	26 046	5,7	770	3,0
Medycyna	14 556	3,4	13 928	3,1	628	4,5
Pozostałe	9 150	2,0	8 877	2,0	273	3,1
<b>Razem</b>	<b>428 875</b>	<b>100,0</b>	<b>453 449</b>	<b>100,0</b>	<b>(24 574)</b>	<b>(5,4)</b>

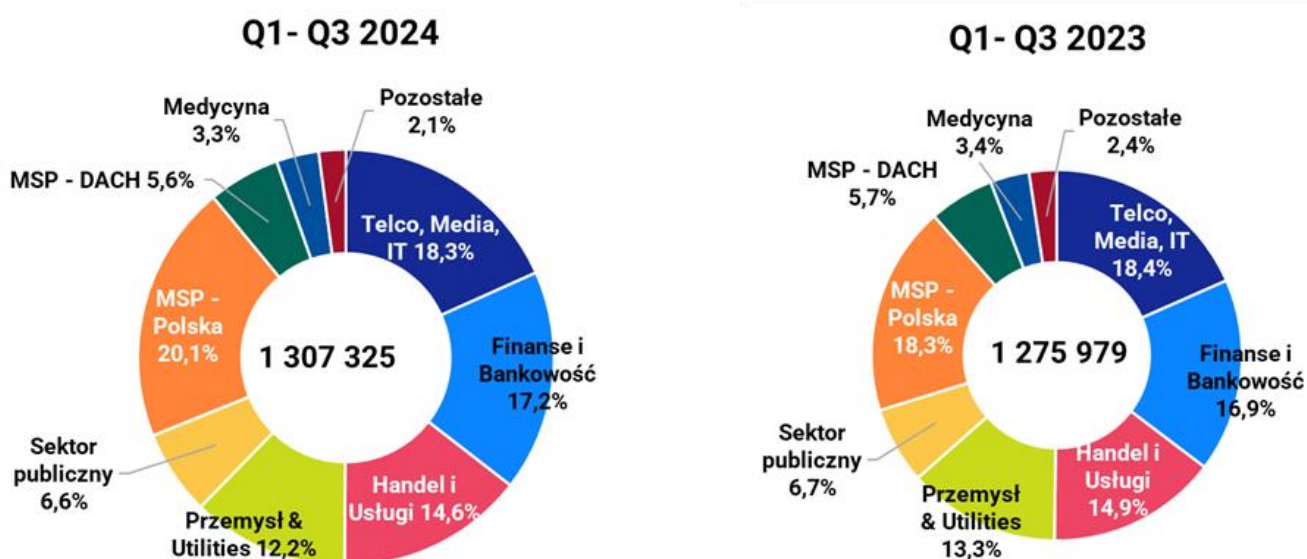
Duży wpływ na przychody Grupy w III kwartale 2024 roku miało umocnienie się PLN wobec walut obcych (zwłaszcza wobec USD). W tym okresie wartość przychodów ze sprzedaży Grupy Comarch do odbiorców z sektora TMT wyniosła 68 201 tys. PLN, co oznacza spadek o 6 392 tys. PLN (tj. o 8,6%) w porównaniu do III kwartału 2023 roku. W III kwartale 2024 roku klienci z sektora finanse i bankowość zakupili produkty i usługi o wartości 72 870 tys. PLN, niższej o 10 419 tys. PLN, tj. o 12,5% od osiągniętej w analogicznym okresie roku poprzedniego. Sprzedaż rozwiązań ERP do małych i średnich przedsiębiorstw w Polsce wzrosła o 9 921 tys. PLN, tj. o 13,3% i osiągnęła wartość 84 595 tys. PLN. Wzrost przychodów nastąpił w przypadku sprzedaży do klientów z sektora MSP w regionie DACH i wyniósł 770 tys. PLN, tj. 3,0%. Przychody ze sprzedaży do klientów z sektora handel i usługi osiągnęły wartość 62 027 tys. PLN, mniejszą o 6 030 tys. PLN, tj. 8,9%. W przypadku klientów z sektora przemysłowego przychody ze sprzedaży spadły o 14,4% w stosunku do ubiegłego roku, a ich wartość wyniosła 54 700 tys. PLN. W III kwartale 2024 roku przychody ze sprzedaży do podmiotów publicznych spadły o 4 115 tys. PLN, tj. o 10,3%. W omawianym okresie wzrosły przychody ze sprzedaży do klientów z sektora medycznego: o 628 tys. PLN, tj. o 4,5% oraz przychody ze sprzedaży do pozostałych klientów: o 273 tys. PLN, tj. o 3,1%.



Struktura sprzedaży wg sektorów	9 miesięcy 2024	%	9 miesięcy 2023	%	Zmiana PLN	Zmiana %
Telekomunikacja, Media, IT	238 874	18,3	233 644	18,4	5 230	2,2
Finanse i Bankowość	224 215	17,2	215 843	16,9	8 372	3,9
Handel i Usługi	190 832	14,6	189 683	14,9	1 149	0,6
Przemysł & Utilities	160 066	12,2	169 814	13,3	(9 748)	(5,7)
Sektor publiczny	85 743	6,6	85 914	6,7	(171)	(0,2)
Małe i Średnie Przedsiębiorstwa - Polska	262 165	20,1	233 410	18,3	28 755	12,3
Małe i Średnie Przedsiębiorstwa - DACH	72 657	5,6	73 367	5,7	(710)	(1,0)
Medycyna	43 591	3,3	43 695	3,4	(104)	(0,2)
Pozostałe	29 182	2,1	30 609	2,4	(1 427)	(4,7)
<b>Razem</b>	<b>1 307 325</b>	<b>100,0</b>	<b>1 275 979</b>	<b>100,0</b>	<b>31 346</b>	<b>2,5</b>

W okresie 9 miesięcy 2024 roku sprzedaż do odbiorców z sektora TMT wyniosła 238 874 tys. PLN, co oznacza wzrost o 5 230 tys. PLN (tj. o 2,2%) w porównaniu do analogicznego okresu roku 2023. Klienci z sektora finanse i bankowość zakupili produkty i usługi o wartości 224 215 tys. PLN, wyższej od osiągniętej w analogicznym okresie roku poprzedniego o 8 372 tys. PLN, tj. o 3,9%. Sprzedaż do klientów z sektora handel i usługi wzrosła o 1 149 tys. PLN, tj. o 0,6% w porównaniu do poprzedniego roku. Przychody ze sprzedaży do odbiorców z sektora przemysł i utilities odnotowały spadek o 9 748 tys. PLN, tj. o 5,7%. Przychody ze sprzedaży do odbiorców z sektora publicznego spadły o 171 tys. PLN, tj. o 0,2%. Klienci sektora MSP-Polska zakupili produkty i usługi o wartości 262 165 tys. PLN, tj. o 12,3% wyższej od osiągniętej w analogicznym okresie roku poprzedniego. Spadek odnotowała natomiast sprzedaż do klientów z sektora MSP-DACH (o 710 tys. PLN, tj. o 1,0%). Przychody ze sprzedaży do sektora medycznego zmniejszyły się o 104 tys. PLN, tj. o 0,2%. Przychody ze sprzedaży do pozostałych klientów spadły o 1 427 tys. PLN, tj. o 4,7%.

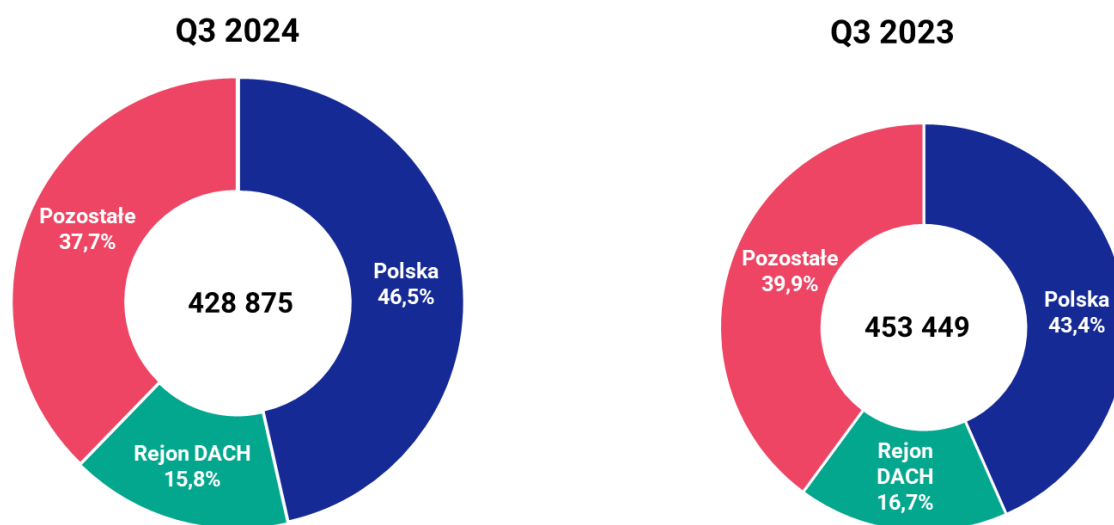
Sytuacja biznesowa w okresie 9 miesięcy 2024 roku potwierdziła, że utrzymywanie dywersyfikacji źródeł przychodów i różnorodności oferty jest korzystne dla stabilnego rozwoju działalności Grupy Comarch. Dzięki koncentracji na sprzedaży rozwiązań własnych Grupa Comarch wypracowuje marże pozwalające na pokrycie rosnących kosztów działalności i utrzymanie rentowności operacyjnej na satysfakcjonującym poziomie.



### Przychody ze sprzedaży - struktura geograficzna (w tys. PLN)

Geograficzna struktura sprzedaży	Q3 2024	%	Q3 2023	%	Zmiana PLN	Zmiana %
Kraj	199 259	46,5	196 698	43,4	2 561	1,3
Eksport	229 616	53,5	256 751	56,6	(27 135)	(10,6)
<b>Razem</b>	<b>428 875</b>	<b>100,0</b>	<b>453 449</b>	<b>100,0</b>	<b>(24 574)</b>	<b>(5,4)</b>

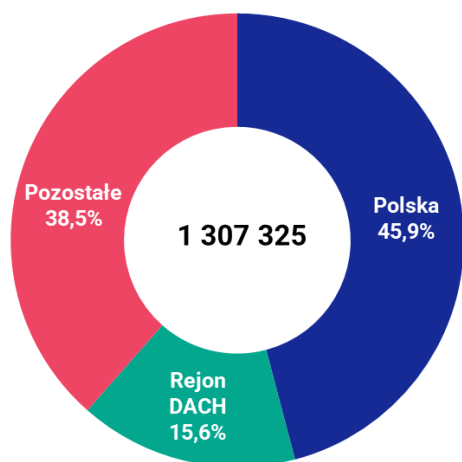
W III kwartale 2024 roku Grupa Comarch odnotowała wzrost przychodów ze sprzedaży na rynku krajowym oraz spadek przychodów ze sprzedaży na rynkach zagranicznych. Wartość przychodów ze sprzedaży krajowej wzrosła o 2 561 tys. PLN, tj. o 1,3% w porównaniu do III kwartału 2023 roku. Odpowiadały one za 46,5% całkowitych przychodów Grupy. Było to spowodowane m.in. wzrostem przychodów ze sprzedaży do klientów z sektora MSP Polska. W opisywanym okresie Grupa Comarch odnotowała spadek przychodów ze sprzedaży zagranicznej o 27 135 tys. PLN (tj. o 10,6%). Jest to efekt przede wszystkim umocnieniem się PLN wobec walut obcych (zwłaszcza wobec USD) w tym okresie. Sprzedaż zagraniczna stanowiła w III kwartale 2024 roku 53,5% całkowitych przychodów ze sprzedaży Grupy Comarch.



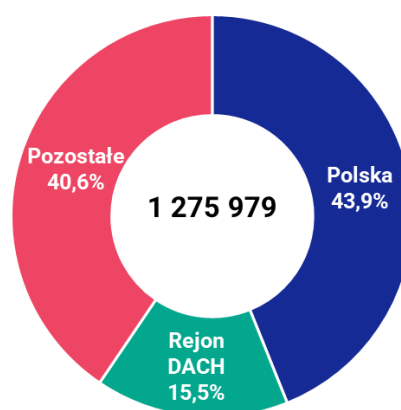
Geograficzna struktura sprzedaży	9 miesięcy 2024	%	9 miesięcy 2023	%	Zmiana PLN	Zmiana %
Kraj	600 529	45,9	560 448	43,9	40 081	7,2
Eksport	706 796	54,1	715 531	56,1	(8 735)	(1,2)
<b>Razem</b>	<b>1 307 325</b>	<b>100,0</b>	<b>1 275 979</b>	<b>100,0</b>	<b>31 346</b>	<b>2,5</b>

W okresie 9 miesięcy 2024 roku Grupa Comarch odnotowała 600 529 tys. PLN przychodów ze sprzedaży krajowej o 40 081 tys. PLN (tj. o 7,2%) więcej niż w analogicznym okresie roku 2023. Było to spowodowane m.in. wzrostem przychodów ze sprzedaży do klientów z sektora MSP Polska, przy jednoczesnym spadku sprzedaży do sektora publicznego. Sprzedaż krajowa odpowiadała w tym okresie za 45,9% całkowitych przychodów Grupy. Wartość sprzedaży zagranicznej w okresie 9 miesięcy 2024 roku wyniosła 706 796 tys. PLN i była o 8 735 tys. PLN (tj. o 1,2%) niższa niż w analogicznym okresie roku poprzedniego. Było to związane przede wszystkim z niższą sprzedażą do klientów z przemysł & utilities. Sprzedaż zagraniczna stanowiła w okresie 9 miesięcy 2024 roku 54,1% całkowitych przychodów Grupy Comarch.

Q1-Q3 2024

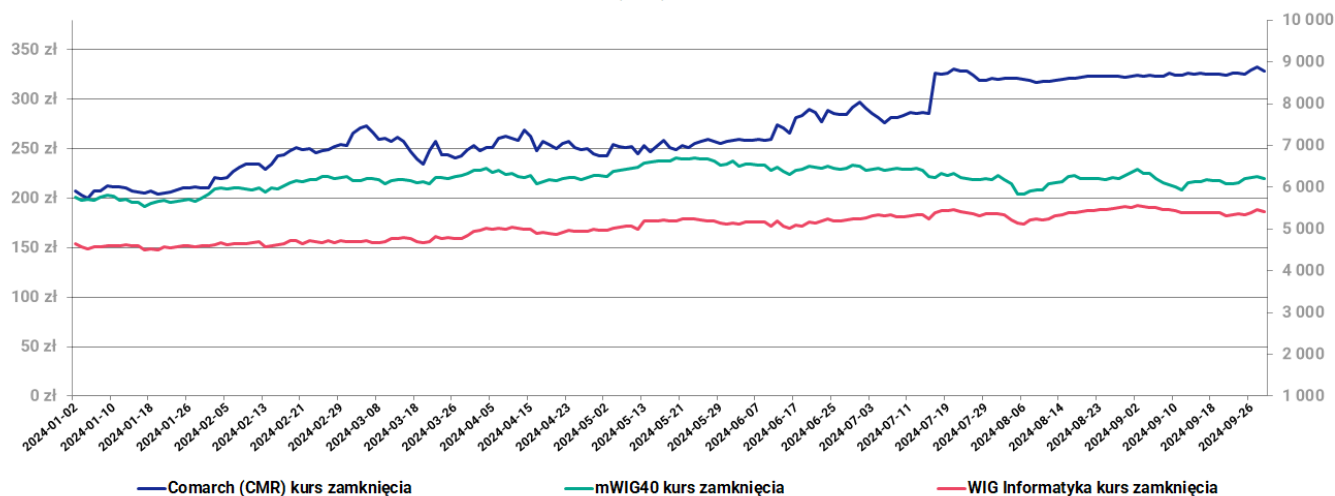


Q1- Q3 2023



### 5.3. Kurs akcji Comarch S.A.

Q1-Q3 2024



W dniu 30 września 2024 r. kurs akcji Comarch S.A. wyniósł 329 PLN, co stanowi wzrost o 58,2% w stosunku do kursu 208,0 PLN z dnia 29 grudnia 2023 r. W okresie trzech kwartałów 2024 roku maksymalny kurs wyniósł 332,5 PLN. Kurs akcji Comarch S.A. pomiędzy 30 września 2023 r. a 30 września 2024 r. zwiększył się z 141,0 PLN do 329,0 PLN, tj. o 133,3% i na koniec tego okresu był zbliżony do ceny akcji określonej w Wezwaniu, o którym mowa w pkt. 3.14.1.7 niniejszego sprawozdania.

Wyniki Grupy Comarch w kolejnych kwartałach będą zależeć przede wszystkim od popytu na produkty i usługi informatyczne. Będą one kształtowane przez sytuację gospodarczą, polityczną i epidemiczną w Polsce i na świecie oraz sytuację finansową średnich i dużych przedsiębiorstw, które stanowią podstawową bazę klientów Grupy Comarch. Istotny wpływ będzie miało tempo wzrostu wynagrodzeń pracowników branży IT, a także poziom i zmienność kursów walutowych.

	9 miesięcy 2024 / 30.09.2024	9 miesięcy 2023 / 30.09.2023
Kurs zamknięcia na dzień bilansowy	329,0	141,0
Kurs średni w okresie sprawozdawczym	270,43	149,64
Kurs MIN w okresie sprawozdawczym	200,0	132,60
Kurs MAX w okresie sprawozdawczym	332,5	171,00
Wolumen średni w okresie sprawozdawczym	6 248	4 337
Kapitalizacja na dzień bilansowy	2 675 871 821	1 146 802 209

#### Wskaźniki dla danych jednostkowych

P/E na dzień bilansowy	27,85	11,50
P/BV na dzień bilansowy	2,15	0,99
P/S na dzień bilansowy	2,92	1,26

#### Wskaźniki dla danych skonsolidowanych

P/E na dzień bilansowy	58,82	13,95
P/BV na dzień bilansowy	2,05	0,87
P/S na dzień bilansowy	2,05	0,90

## **5.4. Zdarzenia III kwartału 2024 roku o dużym znaczeniu dla bieżącej działalności Grupy Comarch**

### **5.4.1. Zamiar Wezwania i Wezwanie na sprzedaż akcji Comarch S.A.**

Szczegóły zostały opisane w punkcie [3.14.1.7](#) niniejszego skonsolidowanego sprawozdania finansowego za 9 miesięcy 2024 roku.

## **5.5. Zdarzenia po dacie bilansu o dużym znaczeniu dla bieżącej działalności Grupy Comarch**

### **5.5.1. Rezygnacja z pełnienia funkcji Wiceprezesa Zarządu Comarch S.A.**

W dniu 31 października 2024 r. Spółka poinformowała o otrzymaniu – od Pana Janusza Jeremiasza Filipiaka – oświadczenia o rezygnacji z pełnienia funkcji Wiceprezesa Zarządu Comarch S.A., ze skutkiem na dzień 31 października 2024 r. Pan Janusz Jeremiasz Filipiak nie podał powodów rezygnacji. O szczegółach Spółka informowała raportem bieżącym numer [RB-38-2024](#).

### **5.5.2. Rezygnacja z pełnienia funkcji Prezesa Zarządu Comarch S.A.**

W dniu 31 października 2024 r. Spółka poinformowała o otrzymaniu – od Pani dr Anny Pruskiej – oświadczenia o rezygnacji z pełnienia funkcji Prezesa Zarządu Comarch S.A. Pani dr Anna Pruska nie podała powodów rezygnacji. O szczegółach Spółka informowała raportem bieżącym numer [RB-39-2024](#).

### **5.5.3. Rezygnacja z pełnienia funkcji Wiceprezesa Zarządu Comarch S.A.**

W dniu 31 października 2024 r. Spółka poinformowała o otrzymaniu – od Pana Michała Pruskiego – oświadczenia o rezygnacji z pełnienia funkcji Wiceprezesa Zarządu Comarch S.A. Pan Michał Pruski nie podał powodów rezygnacji. O szczegółach Spółka informowała raportem bieżącym numer [RB-40-2024](#).

22.11.2024 r.

**PODPISY CZŁONKÓW ZARZĄDU**

Imię i Nazwisko	Stanowisko/Funkcja	Podpis
-----------------	--------------------	--------

**Konrad Tarański**

Wiceprezes Zarządu

**Arkadiusz Iłgowski**

Wiceprezes Zarządu

**Marcin Kaleta**

Wiceprezes Zarządu

**Tomasz Matysik**

Wiceprezes Zarządu

**Michał Mędrala**

Wiceprezes Zarządu



Imię i Nazwisko	Stanowisko/Funkcja	Podpis
-----------------	--------------------	--------

**Wojciech Pawluś**

Wiceprezes Zarządu

**Andrzej Przewięźlikowski**

Wiceprezes Zarządu

**Marcin Romanowski**

Wiceprezes Zarządu

**Zbigniew Rymarczyk**

Wiceprezes Zarządu

**PODPIS OSOBY, KTÓREJ POWIERZONO PROWADZENIE KSIĄG RACHUNKOWYCH**

Imię i Nazwisko	Stanowisko/Funkcja	Podpis
-----------------	--------------------	--------

**Maria Smolińska**

Główny Księgowy

**Comarch S.A.**


Al. Jana Pawła II 39a  
31-864 Kraków

[ir@comarch.pl](mailto:ir@comarch.pl)

+48 12 687 78 22

[comarch.pl/relacje-inwestorskie/](https://comarch.pl/relacje-inwestorskie/)

# COMARCH



## **Skrócone kwartalne sprawozdanie finansowe Comarch S.A. za okres 01.01.2024-30.09.2024**

Kraków, 22 listopada 2024 r.

# Spis treści

<b>I. Bilans</b> .....	<b>5</b>
<b>II. Rachunek zysków i strat</b> .....	<b>7</b>
<b>III. Zestawienie zmian w kapitale własnym</b> .....	<b>8</b>
<b>IV. Rachunek przepływów pieniężnych</b> .....	<b>9</b>
<b>V. Dodatkowe informacje i objaśnienia</b> .....	<b>11</b>
1. Stosowane zasady rachunkowości .....	11
2. Informacje o istotnych zmianach wielkości szacunkowych, w tym o korektach z tytułu rezerw, rezerwie i aktywach z tytułu odroczonego podatku dochodowego, o których mowa w ustawie o rachunkowości, dokonanych odpisach aktualizujących wartość składników aktywów .....	12
3. Wybrane noty do skróconego sprawozdania finansowego .....	13
3.1. Długoterminowe aktywa finansowe .....	13
3.2. Zmiana stanu długoterminowych aktywów finansowych (wg grup rodzajowych) .....	13
3.3. Krótkoterminowe aktywa finansowe .....	14
4. Zwięzły opis istotnych dokonań lub niepowodzeń emitenta w okresie, którego dotyczy raport, wraz z wykazem najważniejszych zdarzeń ich dotyczących .....	15
5. Opis czynników i zdarzeń, w szczególności o nietypowym charakterze, mających znaczący wpływ na osiągnięte wyniki finansowe .....	16
6. Objaśnienia dotyczące sezonowości lub cykliczności działalności emitenta w prezentowanym okresie .....	16
7. Informacje o odpisach aktualizujących wartość zapasów do wartości netto możliwej do uzyskania i odwrócenia odpisów z tego tytułu .....	16
8. Informacje o odpisach aktualizujących z tytułu utraty wartości aktywów finansowych, rzeczowych aktywów trwałych, wartości niematerialnych i prawnych lub innych aktywów oraz odwróceniu takich odpisów .....	17
9. Informacje o utworzeniu, zwiększeniu, wykorzystaniu i rozwiązaniu rezerw .....	17
10. Informacje o rezerwach i aktywach z tytułu odroczonego podatku dochodowego .....	18
11. Informacje o istotnych transakcjach nabycia i sprzedaży rzeczowych aktywów trwałych oraz wartości niematerialnych i prawnych .....	19
12. Informacje o istotnym zobowiązaniu z tytułu dokonania zakupu rzeczowych aktywów trwałych oraz długoterminowych aktywów finansowych .....	19
13. Informacje o istotnych rozliczeniach z tytułu spraw sądowych .....	19
14. Wskazanie korekt błędów poprzednich okresów .....	19
15. Informacje na temat zmian sytuacji gospodarczej i warunków prowadzenia działalności, które mają istotny wpływ na wartość godziwą aktywów finansowych i zobowiązań finansowych jednostki, niezależnie od tego, czy te aktywa i zobowiązania są ujęte w wartości godziwej czy w skorygowanej cenie nabycia (koszcie zamortyzowanym) .....	19

16. Informacje o niespłaceniu kredytu lub pożyczki lub naruszeniu istotnych postanowień umowy kredytu lub pożyczki, w odniesieniu do których nie podjęto żadnych działań naprawczych do końca okresu sprawozdawczego .....	19
17. Informacje o zawarciu przez emitenta lub jednostkę od niego zależną jednej lub wielu transakcji z podmiotami powiązanymi, jeżeli pojedynczo lub łącznie są one istotne i zostały zawarte na innych warunkach niż rynkowe ...	20
18. W przypadku instrumentów finansowych wycenianych w wartości godziwej – informacje o zmianie sposobu (metody) jej ustalenia.....	20
19. Informacje dotyczące zmiany w klasyfikacji aktywów finansowych w wyniku zmiany celu lub wykorzystania tych aktywów .....	20
20. Informacja dotycząca emisji, wykupu i spłaty nieudziałowych i kapitałowych papierów wartościowych .....	20
21. Informacja dotycząca wypłaconej (lub zadeklarowanej) dywidendy, łącznie i w przeliczeniu na jedną akcję, z podziałem na akcje zwykłe i uprzywilejowane .....	20
22. Wskazanie zdarzeń, które wystąpiły po dniu, na który sporządzono kwartalne skrócone sprawozdanie finansowe, nieuwjętych w tym sprawozdaniu, a mogących w znaczący sposób wpłynąć na przyszłe wyniki finansowe emitenta .....	20
23. Informacja dotycząca zmian zobowiązań warunkowych lub aktywów warunkowych, które nastąpiły od czasu zakończenia ostatniego roku obrotowego .....	21
24. Inne informacje mogące w istotny sposób wpłynąć na ocenę sytuacji majątkowej, finansowej i wyniku finansowego emitenta .....	21
24.1. Wpływ międzynarodowej sytuacji polityczno-gospodarczej na działalność i wyniki finansowe Spółki .....	21
24.2. Zamiar Wezwania i Wezwanie na sprzedaż akcji Comarch S.A. ....	21
24.3. Otrzymanie zawiadomień o zmianie udziału w ogólnej liczbie głosów oraz kapitale zakładowym spółki Comarch S.A. ....	23
24.4. Otrzymanie pisma od podmiotu nabywającego akcje w ramach wezwania .....	23
24.5. Otrzymanie zawiadomień o zmianie udziału w ogólnej liczbie głosów oraz kapitale zakładowym spółki Comarch S.A. ....	24
24.6. Otrzymanie zawiadomień o zmianie udziału w ogólnej liczbie głosów oraz kapitale zakładowym spółki Comarch S.A. ....	25



Ponad **70** lokalizacji  
na **5** kontynentach



**915 mln PLN**  
przychodów ze sprzedaży



**135 mln PLN**  
zysku netto



**> 2,6 mld PLN**  
kapitalizacja Comarch S.A. na GPW  
(30.09.2024)



**14,8%**  
rentowność netto



**5 100+**  
specjalistów



# Skrócone kwartalne sprawozdanie finansowe Comarch S.A. za III kwartał 2024 roku

## I. Bilans

AKTYWA	30 września 2024	30 czerwca 2024	31 grudnia 2023	30 września 2023
<b>I. AKTYWA TRWAŁE</b>	<b>930 311</b>	<b>871 769</b>	<b>851 754</b>	<b>878 818</b>
1. Wartości niematerialne i prawne	35 028	39 543	35 794	42 438
2. Rzeczowe aktywa trwałe	278 191	281 142	306 901	311 200
3. Inwestycje długoterminowe	610 692	544 487	501 249	516 792
3.1 Długoterminowe aktywa finansowe	594 435	528 323	484 685	499 967
a) w jednostkach powiązanych	590 433	522 981	477 235	489 246
b) w pozostałych jednostkach, w których jednostka posiada zaangażowanie w kapitale	-	-	-	-
c) w pozostałych jednostkach	4 002	5 342	7 450	10 721
3.2 Nieruchomości	16 214	16 121	16 521	16 782
3.3 Inne inwestycje długoterminowe	43	43	43	43
4. Długoterminowe rozliczenia międzyokresowe	6 400	6 597	7 810	8 388
4.1 Aktywa z tytułu odroczonego podatku dochodowego	4 291	4 163	4 346	4 540
4.2 Inne rozliczenia międzyokresowe	2 109	2 434	3 464	3 848
<b>II. AKTYWA OBROTOWE</b>	<b>797 241</b>	<b>846 175</b>	<b>917 045</b>	<b>844 012</b>
1. Zapasy	106 966	90 239	79 851	97 357
2. Należności krótkoterminowe	509 431	494 040	603 516	542 480
2.1 Od jednostek powiązanych	351 159	346 813	392 774	396 012
2.2 Od pozostałych jednostek, w których jednostka posiada zaangażowanie w kapitale	-	-	-	-
2.3 Od pozostałych jednostek	158 272	147 227	210 742	146 468
3. Inwestycje krótkoterminowe	82 975	160 262	163 898	98 350
3.1 Krótkoterminowe aktywa finansowe	82 975	160 262	163 898	98 350
a) w jednostkach powiązanych	1 343	1 062	1 158	1 000
b) w pozostałych jednostkach, w których jednostka posiada zaangażowanie w kapitale	-	-	-	-
c) w pozostałych jednostkach	20 175	21 552	27 152	8 123
- udziały lub akcje	-	-	-	-
- udzielone pożyczki	-	-	96	114
- inne papiery wartościowe	64	81	62	61
- inne krótkoterminowe aktywa finansowe	20 111	21 471	26 994	7 948
d) środki pieniężne i inne aktywa pieniężne	61 457	137 648	135 588	89 227
4. Krótkoterminowe rozliczenia międzyokresowe	97 869	101 634	69 780	105 825
<b>AKTYWA RAZEM</b>	<b>1 727 552</b>	<b>1 717 944</b>	<b>1 768 799</b>	<b>1 722 830</b>

PASYWA	30 września 2024	30 czerwca 2024	31 grudnia 2023	30 września 2023
<b>I. KAPITAŁ WŁASNY</b>	<b>1 244 928</b>	<b>1 184 777</b>	<b>1 125 620</b>	<b>1 156 504</b>
1. Kapitał zakładowy	8 133	8 133	8 133	8 133
2. Kapitał zapasowy	950 870	950 870	899 374	899 374
3. Kapitał z aktualizacji wyceny	149 979	125 842	125 205	116 984
4. Pozostałe kapitały rezerwowe	745	745	745	745
5. Zysk (strata) z lat ubiegłych	-	-	-	-
6. Zysk (strata) netto	135 201	99 187	92 163	131 268
<b>II. ZOBOWIĄZANIA I REZERWY NA ZOBOWIĄZANIA</b>	<b>482 624</b>	<b>533 167</b>	<b>643 179</b>	<b>566 326</b>
1. Rezerwy na zobowiązania	151 285	171 989	215 237	149 653
1.1 Rezerwa z tytułu odroczonego podatku dochodowego	40 012	34 815	36 151	31 736
1.2 Pozostałe rezerwy	111 273	137 174	179 086	117 917
a) krótkoterminowe	107 333	133 421	175 832	114 713
b) długoterminowe	3 940	3 753	3 254	3 204
2. Zobowiązania długoterminowe	60 276	65 796	104 192	113 075
2.1 Wobec jednostek powiązanych	12 412	13 038	29 696	25 954
2.2 Wobec pozostałych jednostek, w których jednostka posiada zaangażowanie w kapitale	-	-	-	-
2.3 Wobec pozostałych jednostek	47 864	52 758	74 496	87 121
3. Zobowiązania krótkoterminowe	203 044	234 821	259 126	241 102
3.1 Wobec jednostek powiązanych	44 456	33 580	71 567	58 005
3.2 Wobec pozostałych jednostek, w których jednostka posiada zaangażowanie w kapitale	350	350	350	350
3.3 Wobec pozostałych jednostek	155 193	197 627	185 051	179 663
3.4 Fundusze specjalne	3 045	3 264	2 158	3 084
4. Rozliczenia międzyokresowe	68 019	60 561	64 624	62 496
4.1 Inne rozliczenia międzyokresowe	68 019	60 561	64 624	62 496
a) krótkoterminowe	68 019	60 561	64 624	62 496
<b>PASYWA RAZEM</b>	<b>1 727 552</b>	<b>1 717 944</b>	<b>1 768 799</b>	<b>1 722 830</b>
Wartość księgową	1 244 928	1 184 777	1 125 620	1 156 504
Liczba akcji (w szt.)	8 133 349	8 133 349	8 133 349	8 133 349
Wartość księgową na jedną akcję (w PLN)	153,06	145,67	138,40	142,19
Rozwodniona liczba akcji (w szt.)	8 133 349	8 133 349	8 133 349	8 133 349
Rozwodniona wartość księgową na jedną akcję (w PLN)	153,06	145,67	138,40	142,19

## II. Rachunek zysków i strat

Za okres od 01.01 – 30.09.2024 r. oraz 01.01 – 30.09.2023 r.	Q3 2024*	9 miesięcy 2024	Q3 2023*	9 miesięcy 2023
<b>I. Przychody netto ze sprzedaży produktów, towarów i materiałów</b>	<b>293 741</b>	<b>915 176</b>	<b>305 044</b>	<b>910 820</b>
w tym od jednostek powiązanych	105 589	299 670	105 792	305 910
1. Przychody netto ze sprzedaży produktów	281 197	874 410	291 331	867 975
2. Przychody netto ze sprzedaży towarów i materiałów	12 544	40 766	13 713	42 845
<b>II. Koszty sprzedanych produktów, towarów i materiałów</b>	<b>239 643</b>	<b>736 270</b>	<b>238 102</b>	<b>736 317</b>
w tym jednostkom powiązany	17 816	52 983	13 383	36 708
1. Koszt wytworzenia sprzedanych produktów	230 631	703 609	226 367	700 317
2. Wartość sprzedanych towarów i materiałów	9 012	32 661	11 735	36 000
<b>III. Zysk brutto ze sprzedaży</b>	<b>54 098</b>	<b>178 906</b>	<b>66 942</b>	<b>174 503</b>
IV. Koszty sprzedaży	20 533	64 548	17 378	58 256
V. Koszty ogólnego zarządu	20 374	77 075	21 585	57 319
<b>VI. Zysk (strata) ze sprzedaży</b>	<b>13 191</b>	<b>37 283</b>	<b>27 979</b>	<b>58 928</b>
<b>VII. Pozostałe przychody operacyjne</b>	<b>12 438</b>	<b>37 050</b>	<b>8 738</b>	<b>14 810</b>
1. Zysk ze zbycia niefinansowych aktywów trwałych	296	4 091	-	-
2. Inne przychody operacyjne	12 142	32 959	8 738	14 810
<b>VIII. Pozostałe koszty operacyjne</b>	<b>2 853</b>	<b>11 476</b>	<b>567</b>	<b>10 170</b>
1. Strata ze zbycia niefinansowych aktywów trwałych	-	-	(352)	7 048
2. Koszt projektów częściowo finansowanych dotacjami	-	-	(1)	-
3. Aktualizacja wartości aktywów niefinansowych	255	253	-	-
4. Inne koszty operacyjne	2 598	11 223	920	3 122
<b>IX. Zysk (strata) z działalności operacyjnej</b>	<b>22 776</b>	<b>62 857</b>	<b>36 150</b>	<b>63 568</b>
<b>X. Przychody finansowe</b>	<b>26 827</b>	<b>155 700</b>	<b>53 589</b>	<b>87 852</b>
1. Odsetki	1 660	5 220	1 787	4 802
w tym od jednostek powiązanych	1 135	2 627	1 015	2 547
2. Dywidendy i udziały w zyskach	17 000	132 119	60 641	62 372
od jednostek powiązanych	17 000	132 119	60 641	62 372
3. Zysk ze zbycia inwestycji	7 057	17 132	2 831	5 419
4. Aktualizacja wartości aktywów finansowych	-	-	-	-
5. Inne	1 110	1 229	(11 670)	15 259
<b>XI. Koszty finansowe</b>	<b>12 117</b>	<b>77 727</b>	<b>(14 142)</b>	<b>8 062</b>
1. Odsetki	771	3 395	1 969	4 044
w tym od jednostek powiązanych	86	928	1 023	1 360
2. Strata ze zbycia inwestycji	-	-	-	-
3. Aktualizacja wartości aktywów finansowych	-	55 208	-	-
4. Inne	11 346	19 124	(16 111)	4 018
<b>XII. Zysk (strata) z działalności gospodarczej</b>	<b>37 486</b>	<b>140 830</b>	<b>103 881</b>	<b>143 358</b>
<b>XIII. Zysk (strata) brutto</b>	<b>37 486</b>	<b>140 830</b>	<b>103 881</b>	<b>143 358</b>
XIV. Podatek dochodowy	1 472	5 629	5 011	12 090
<b>XV. Zysk (strata) netto</b>	<b>36 014</b>	<b>135 201</b>	<b>98 870</b>	<b>131 268</b>
Zysk netto (zanalizowany)		96 096		99 745

Średnia ważona liczba akcji zwykłych w okresie 01.10.2023 – 30.09.2024 (w szt.)	8 133 349	8 133 349
Zysk na jedną akcję zwykłą (w PLN)	11,82	12,26
Średnia ważona rozwodniona liczba akcji zwykłych w okresie 01.10.2023 – 30.09.2024 (w szt.)	8 133 349	8 133 349
Rozwodniony zysk na jedną akcję zwykłą (w PLN)	11,82	12,26

\*) Dane za trzeci kwartał 2024 (2023) roku zostały ustalone poprzez odjęcie od danych za okres dziewięciu miesięcy 2024 (2023) danych wykazanych przez Spółkę w raporcie za pierwsze półrocze 2024 (2023) roku (objęte przeglądem).

### III. Zestawienie zmian w kapitale własnym

	Q3 2024	9 miesięcy 2024	12 miesięcy 2023	9 miesięcy 2023
<b>I. KAPITAŁ WŁASNY NA POCZĄTEK OKRESU (BO)</b>	<b>1 184 777</b>	<b>1 125 620</b>	<b>1 054 059</b>	<b>1 054 059</b>
a) zmiany przyjętych zasad (polityki) rachunkowości	-	-	-	-
I.a Kapitał własny na początek okresu (BO), po uzgodnieniu do danych porównywalnych	1 184 777	1 125 620	1 054 059	1 054 059
1. Kapitał zakładowy na początek okresu	8 133	8 133	8 133	8 133
1.1 Zmiany kapitału zakładowego	-	-	-	-
a) zwiększenia (z tytułu)	-	-	-	-
- emisja akcji	-	-	-	-
1.2 Kapitał zakładowy na koniec okresu	8 133	8 133	8 133	8 133
2. Kapitał zapasowy na początek okresu	950 870	899 374	864 501	864 501
2.1 Zmiany kapitału zapasowego	-	51 496	34 873	34 873
a) zwiększenia (z tytułu)	-	51 496	34 873	34 873
- podział zysku z lat poprzednich	-	51 496	34 873	34 873
2.2 Kapitał zapasowy na koniec okresu	950 870	950 870	899 374	899 374
3. Kapitał z aktualizacji wyceny na początek okresu	125 842	125 205	113 274	113 274
3.1 Zmiany kapitału z aktualizacji wyceny	24 137	24 774	11 931	3 710
a) zwiększenia (z tytułu)	29 799	30 585	14 730	4 581
- rezerwa na podatek odroczony w związku z wyceną certyfikatów	-	-	-	-
- wycena bilansowa certyfikatów inwestycyjnych	29 799	30 585	14 730	4 581
b) zmniejszenia (z tytułu)	5 662	5 811	2 799	871
- wycena bilansowa certyfikatów inwestycyjnych i jednostek uczestnictwa	-	-	-	-
- rezerwa na podatek odroczony w związku z wyceną certyfikatów inwestycyjnych	5 662	5 811	2 799	871
3.2 Kapitał z aktualizacji wyceny na koniec okresu	149 979	149 979	125 205	116 984
4. Kapitał z fuzji na początek okresu	-	-	-	-
4.1. Kapitał z fuzji na koniec okresu	-	-	-	-
5. Pozostałe kapitały rezerwowe na początek okresu	745	745	745	745
5.1 Pozostałe kapitały rezerwowe na koniec okresu	745	745	745	745
6. Zysk z lat ubiegłych na początek okresu	-	92 163	67 406	67 406
a) zmiany przyjętych zasad (polityki) rachunkowości	-	-	-	-

6.1 Zysk z lat ubiegłych na początek okresu, po uzgodnieniu do danych porównywalnych	-	92 163	67 406	67 406
a) zmniejszenia (z tytułu)	-	92 163	67 406	67 406
- przeniesienie zysku z lat poprzednich na kapitał zapasowy	-	51 496	34 873	34 873
- wypłata dywidendy	-	40 667	32 533	32 533
6.2 Zysk z lat ubiegłych na koniec okresu	-	-	-	-
7. Wynik za I półrocze (na początek okresu)	99 187	-	-	-
7.1 Wynik za okres	36 014	135 201	92 163	131 268
7.2. Wynik netto	135 201	135 201	92 163	131 268
<b>II. KAPITAŁ WŁASNY NA KONIEC OKRESU (BZ)</b>	<b>1 244 928</b>	<b>1 244 928</b>	<b>1 125 620</b>	<b>1 156 504</b>
<b>III. KAPITAŁ WŁASNY, PO UWZGLĘDNIENIU PROPONOWANEGO PODZIAŁU ZYSKU (POKRYCIA STRATY)</b>	<b>1 244 928</b>	<b>1 244 928</b>	<b>1 125 620</b>	<b>1 156 504</b>

## IV. Rachunek przepływów pieniężnych

Za okres od 01.01 – 30.09.2024 oraz 01.01 – 30.09.2023	Q3 2024	9 miesiące 2024	Q3 2023	9 miesiące 2023
<b>A. PRZEPIŁYWY ŚRODKÓW PIENIĘŻNYCH Z DZIAŁALNOŚCI OPERACYJNEJ</b>				
<b>I. Zysk (strata) netto</b>	<b>36 014</b>	<b>135 201</b>	<b>98 870</b>	<b>131 268</b>
<b>II. Korekty razem</b>	<b>(55 577)</b>	<b>(135 842)</b>	<b>(116 687)</b>	<b>(158 556)</b>
1. Amortyzacja	13 890	41 863	14 087	41 792
2. Zyski (straty) z tytułu różnic kursowych	76	(160)	1 586	1 320
3. Odsetki i udziały w zyskach (dywidendy)	(17 094)	(130 846)	(60 981)	(62 094)
4. Zysk (strata) z działalności inwestycyjnej	(4 599)	43 927	7 877	(14 119)
5. Zmiana stanu rezerw	(26 367)	(69 766)	(18 314)	(57 400)
6. Zmiana stanu zapasów	(16 727)	(27 114)	(7 620)	(25 762)
7. Zmiana stanu należności	(25 632)	58 102	(56 337)	(34 132)
8. Zmiana stanu zobowiązań krótkoterminowych, z wyjątkiem pożyczek i kredytów	9 456	(28 563)	15 856	19 720
9. Zmiana stanu rozliczeń międzyokresowych	11 420	(23 285)	(12 841)	(27 881)
10. Zmiana stanu przychodów przyszłych okresów	-	-	-	-
11. Inne korekty	-	-	-	-
<b>III. Przepływy pieniężne netto z działalności operacyjnej (I+/-II) - metoda pośrednia</b>	<b>(19 563)</b>	<b>(641)</b>	<b>(17 817)</b>	<b>(27 288)</b>
<b>B. PRZEPIŁYWY ŚRODKÓW PIENIĘŻNYCH Z DZIAŁALNOŚCI INWESTYCYJNEJ</b>				
<b>I. Wpływy</b>	<b>39 808</b>	<b>204 800</b>	<b>80 005</b>	<b>89 589</b>
1. Zbycie wartości niematerialnych i prawnych oraz rzeczowych aktywów trwałych	283	24 445	164	743
2. Z aktywów finansowych, w tym:	39 525	180 355	79 841	88 846
a) w jednostkach powiązanych	32 467	163 222	77 009	83 426
- spłacone pożyczki	14 706	29 230	14 719	18 313
- spłacone odsetki od pożyczek	761	1 873	1 649	2 741
- otrzymane pożyczki	-	-	-	-

- otrzymane odsetki	-	-	-	-
- dywidendy i udziały w zyskach	17 000	132 119	60 641	62 372
b) w pozostałych jednostkach	7 058	17 133	2 832	5 420
- odsetki	-	-	-	-
- dywidendy i udziały w zyskach	-	-	-	-
- inne wpływy z aktywów finansowych	7 058	17 133	2 832	5 420
3. Inne wpływy inwestycyjne	-	-	-	-
<b>II. Wydatki</b>	<b>(49 290)</b>	<b>(186 135)</b>	<b>(11 521)</b>	<b>(45 984)</b>
1. Nabycie wartości niematerialnych i prawnych oraz rzeczowych aktywów trwałych	(6 486)	(29 892)	(2 859)	(18 932)
2. Wydatki na inwestycje w nieruchomości	(295)	(299)	-	(18)
3. Na aktywa finansowe, w tym:	(42 509)	(155 944)	(8 662)	(27 034)
a) w jednostkach powiązanych	(42 509)	(155 944)	(8 662)	(27 034)
- nabycie aktywów finansowych	(3 719)	(99 046)	(6 648)	(17 290)
- udzielone pożyczki	(38 790)	(56 898)	(2 014)	(9 744)
- spłata pożyczek do jednostek powiązanych	-	-	-	-
- spłata odsetek od pożyczek	-	-	-	-
b) w pozostałych jednostkach	-	-	-	-
- inne wydatki związane z aktywami finansowymi	-	-	-	-
4. Inne wydatki inwestycyjne	-	-	-	-
<b>III. Przepływy pieniężne netto z działalności inwestycyjnej (I-II)</b>	<b>(9 482)</b>	<b>18 665</b>	<b>68 484</b>	<b>43 605</b>
<b>C. PRZEPŁYWY ŚRODKÓW PIENIĘŻNYCH Z DZIAŁALNOŚCI FINANSOWEJ</b>				
<b>I. Wpływy</b>	<b>72</b>	<b>91</b>	<b>47 200</b>	<b>47 280</b>
1. Kredyty i pożyczki	(19)	-	47 197	47 269
2. Wpływy netto z emisji akcji (wydania udziałów) i innych instrumentów kapitałowych oraz dopłat do kapitału	-	-	-	-
3. Pożyczki spłacone	91	91	-	-
4. Otrzymane odsetki od spłaconych pożyczek	-	-	3	11
5. Inne wpływy finansowe (otrzymane dotacje)	-	-	-	-
<b>II. Wydatki</b>	<b>(47 097)</b>	<b>(92 328)</b>	<b>(70 987)</b>	<b>(95 669)</b>
1. Nabycie udziałów (akcji) własnych + dopłaty do kapitałów	-	-	-	-
2. Dywidendy i inne wypłaty na rzecz właścicieli	(40 667)	(40 667)	(32 533)	(32 533)
3. Spłaty kredytów i pożyczek	(5 763)	(48 515)	(37 143)	(59 906)
4. Odsetki	(667)	(3 146)	(1 311)	(3 030)
5. Udzielone pożyczki	-	-	-	(200)
6. Inne wydatki finansowe	-	-	-	-
<b>III. Przepływy pieniężne netto z działalności finansowej (I-II)</b>	<b>(47 025)</b>	<b>(92 237)</b>	<b>(23 787)</b>	<b>(48 389)</b>
<b>D. PRZEPŁYWY PIENIĘŻNE NETTO, RAZEM (A.III+/-B.III+/-C.III)</b>	<b>(76 070)</b>	<b>(74 213)</b>	<b>26 880</b>	<b>(32 072)</b>
<b>E. BILANSOWA ZMIANA STANU ŚROD. PIENIĘŻNYCH</b>	<b>(76 146)</b>	<b>(74 053)</b>	<b>25 294</b>	<b>(33 392)</b>
w tym zmiana stanu środków pieniężnych z tytułu różnic kursowych	(76)	160	(1 586)	(1 320)
<b>F. ŚRODKI PIENIĘŻNE NA POCZĄTEK OKRESU</b>	<b>137 602</b>	<b>135 509</b>	<b>63 852</b>	<b>122 538</b>



<b>G. ŚRODKI PIENIĘŻNE NA KONIEC OKRESU (F+/-E)</b>	<b>61 456</b>	<b>61 456</b>	<b>89 146</b>	<b>89 146</b>
w tym o ograniczonej możliwości dysponowania	487	2 963	259	2 893

## V. Dodatkowe informacje i objaśnienia

### 1. Stosowane zasady rachunkowości

Sprawozdanie finansowe zostało sporządzone zgodnie z Ustawą z dnia 29 września 1994 r. o rachunkowości (tekst jednolity - Dz. U. z 2023 r. poz. 120, 295, 1598, z 2024 r. poz. 619 z późn. zm.) oraz zgodnie z przepisami Rozporządzenia Ministra Finansów z dnia 29 marca 2018 r. w sprawie informacji bieżących i okresowych przekazywanych przez emitentów papierów wartościowych oraz warunków uznawania za równoważne informacji wymaganych przepisami prawa państwa niebędącego państwem członkowskim (tekst jednolity - Dz.U. z 2018, poz. 757 z późn. zm.). Kompletny opis stosowanych zasad rachunkowości został przedstawiony w ostatnim rocznym sprawozdaniu finansowym Spółki, tj. sprawozdaniu za okres od 1 stycznia 2023 r. do 31 grudnia 2023 r. Gdyby sprawozdanie jednostkowe za 9 miesięcy 2024 roku było sporządzane wg MSSF wynik finansowy wynosiłby 132 643 tys. PLN.

Zysk zgodnie z ustawą o rachunkowości	135 201
Amortyzacja prawa wieczystego użytkowania	(70)
Aktywa z tytułu działalności w SSE	-
Zastosowanie MSSF 15	332
Zastosowanie MSSF 16	(2 820)
Zastosowanie MSSF 9	-
<b>Zysk według MSSF</b>	<b>132 643</b>

## **2. Informacje o istotnych zmianach wielkości szacunkowych, w tym o korektach z tytułu rezerw, rezerwie i aktywach z tytułu odroczonego podatku dochodowego, o których mowa w ustawie o rachunkowości, dokonanych odpisach aktualizujących wartość składników aktywów**

Na dzień 30 września 2024 r. spółka Comarch S.A. utworzyła odpisy aktualizujące wartość towarów i materiałów na kwotę 354 tys. PLN. Spółka rozwiązała odpisy aktualizujące wartość towarów i materiałów na kwotę 101 tys. PLN utworzone w latach wcześniejszych.

Na posiadanych przez Spółkę zapasach nie ustanowiono żadnych zabezpieczeń.

Na dzień 30 września 2024 roku, w związku z zapłatą należności handlowych i pożyczek, Comarch S.A. dokonała rozwiązania utworzonych uprzednio odpisów aktualizujących w kwocie 31 737 tys. PLN oraz utworzono odpisy aktualizujące na należności wątpliwe w kwocie 6 396 tys. PLN. Z uwagi na fakt, iż Spółka prowadzi zarówno działalność opodatkowaną na zasadach ogólnych jak i zwolnioną, przejściowe różnice w dochodzie podatkowym mogą realizować się w ramach obu tych działalności. Jednocześnie ostateczne ustalenie, w ramach której z działalności (opodatkowanej czy zwolnionej) różnice przejściowe zostaną zrealizowane, jest dokonywane na bazie rocznego rozliczenia podatku dochodowego po zakończeniu roku obrotowego. Na dzień 30 września 2024 r. utworzono aktywo z tytułu różnic przejściowych w podatku dochodowym w kwocie 36 tys. PLN i rozwiązano aktywa z tytułu różnic przejściowych w podatku dochodowym na kwotę 91 tys. PLN, utworzono też rezerwę na podatek odroczonego z tytułu różnic przejściowych w kwocie 7 tys. PLN oraz dokonano rozwiązania rezerwy z tego samego tytułu w kwocie 1 957 tys. PLN. Łączny wpływ powyższych operacji na wynik na dzień 30 września 2024 r. wyniósł plus 1 895 tys. PLN.

Dokonano też zwiększenia rezerwy z tytułu podatku odroczonego związanego z wyceną posiadanych certyfikatów inwestycyjnych w CCF FIZ w kwocie 5 811 tys. PLN. Rezerwa ta, tak jak i wycena certyfikatów, rozliczana jest z kapitałem z aktualizacji wyceny.

Na dzień 30 września 2024 r. spółka Comarch S.A. utworzyła odpisy z tytułu utraty wartości udziałów w spółkach zależnych w kwocie 55 208 tys. PLN.

### 3. Wybrane noty do skróconego sprawozdania finansowego

#### 3.1. Długoterminowe aktywa finansowe

	30 września 2024	30 czerwca 2024	31 grudnia 2023	30 września 2023
<b>a) w jednostkach powiązanych</b>	<b>590 433</b>	<b>522 981</b>	<b>477 235</b>	<b>489 246</b>
- udziały lub akcje	324 970	321 440	284 733	304 355
- udzielone pożyczki	52 746	18 623	10 370	12 908
- inne papiery wartościowe	212 717	182 918	182 132	171 983
- inne długoterminowe aktywa finansowe, w tym:	-	-	-	-
• odsetki od udzielonych pożyczek	-	-	-	-
<b>b) w pozostałych jednostkach, w których jednostka posiada zaangażowanie w kapitale</b>	-	-	-	-
- udziały lub akcje	-	-	-	-
- udzielone pożyczki	-	-	-	-
<b>c) w pozostałych jednostkach</b>	<b>4 002</b>	<b>5 342</b>	<b>7 450</b>	<b>10 721</b>
- udzielone pożyczki	-	-	40	40
- inne długoterminowe aktywa finansowe (wg rodzaju)	4 002	5 342	7 410	10 681
• <i>forwardy</i> i IRS	4 002	-	7 410	10 681
<b>Długoterminowe aktywa finansowe razem</b>	<b>594 435</b>	<b>528 323</b>	<b>484 685</b>	<b>499 967</b>

#### 3.2. Zmiana stanu długoterminowych aktywów finansowych (wg grup rodzajowych)

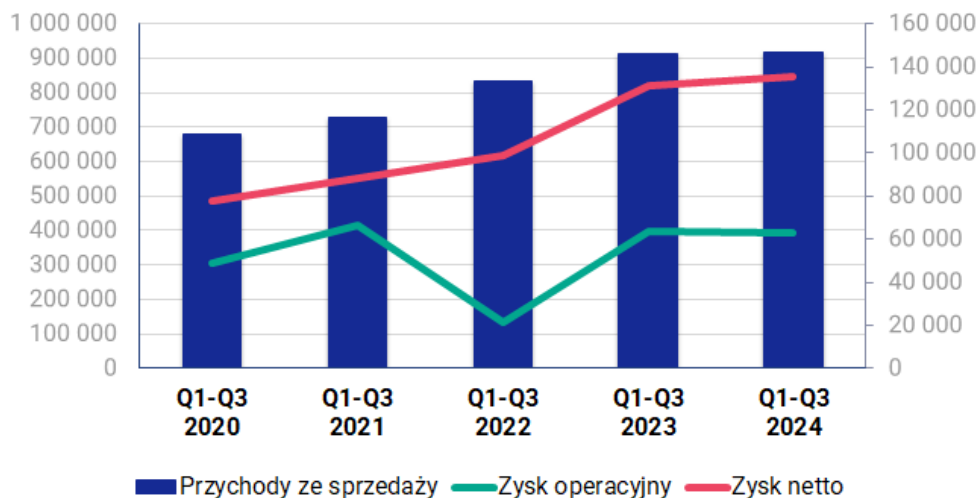
	Q3 2024	9 miesiące 2024	Q3 2023	9 miesiące 2023
<b>a) stan na początek okresu</b>	<b>528 323</b>	<b>484 685</b>	<b>481 071</b>	<b>445 015</b>
- udziały lub akcje	321 440	284 733	296 457	260 502
- udzielone pożyczki	18 623	10 410	14 897	9 351
- inne papiery wartościowe	182 918	182 132	152 504	167 402
- inne długoterminowe aktywa (kontrakty <i>forward</i> i IRS)	5 342	7 410	17 213	7 760
- pozostałe	-	-	-	-
<b>b) zwiększenia (z tytułu)</b>	<b>82 336</b>	<b>201 312</b>	<b>17 879</b>	<b>73 349</b>
- nabycie akcji w jednostkach powiązanych	3 719	99 046	6 648	42 866
- wycena bilansowa udziałów	(86)	-	1 016	1 016
- wycena jednostek uczestnictwa w CCF FIZ	29 799	30 585	4 581	4 581
- nabycie certyfikatów w CCC FIZ	-	-	-	-
- udzielone pożyczki jednostkom powiązanym	38 790	56 898	2 015	9 745
- odwrócenie odpisu aktualizującego pożyczki długoterminowe	10 008	14 259	(269)	1 720
- wycena bilansowa pożyczek w jednostkach powiązanych	(418)	-	-	-
- udzielone pożyczki jednostkom pozostałym	-	-	(80)	-
- kapitalizacja odsetek od jednostek powiązanych	524	524	-	-

- zmniejszenie odpisu aktualizującego pożyczki długoterminowe	-	-	10 500	10 500
- wycena instrumentów pochodnych ( <i>forwardy</i> i <i>IRS</i> )	-	-	(6 532)	2 921
<b>c) zmniejszenia (z tytułu)</b>	<b>16 224</b>	<b>91 562</b>	<b>(1 017)</b>	<b>18 397</b>
- aktualizacja wartości udziałów	-	-	-	-
- wycena bilansowa udziałów	103	3 601	(234)	29
- odpis aktualizacyjny z tyt. utraty wartości udziałów	-	55 208	-	-
- wycena jednostek uczestnictwa w CCF FIZ	-	-	(14 898)	-
- spłata pożyczek przez jednostki powiązane	14 706	29 230	14 731	18 325
- spłata pożyczek przez jednostki pozostałe	-	-	(12)	-
- zmiana charakteru pożyczek na krótkoterminowe od jednostek zależnych	-	-	(60)	-
- objęcie pożyczek dla jednostek powiązanych odpisem aktualizacyjnym	(40)	-	-	-
- spłata odsetek od pożyczek jednostek powiązanych	-	-	-	-
- wycena bilansowa pożyczek i skorygowana odsetek od pożyczek	115	115	(544)	43
- spisanie pożyczki niespłaconej przez jednostki powiązane	-	-	-	-
- wycena instrumentów pochodnych	1 340	3 408	-	-
<b>d) stan na koniec okresu</b>	<b>594 435</b>	<b>594 435</b>	<b>499 967</b>	<b>499 967</b>

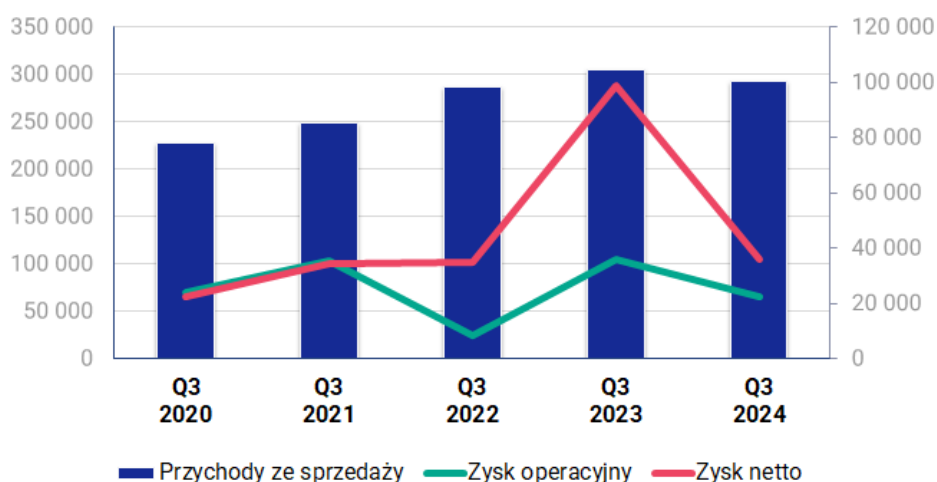
### 3.3. Krótkoterminowe aktywa finansowe

	30 września 2024	30 czerwca 2024	31 grudnia 2023	30 września 2023
<b>a) w jednostkach powiązanych</b>	<b>1 343</b>	<b>1 062</b>	<b>1 158</b>	<b>1 000</b>
- udzielone pożyczki	321	321	321	321
- inne aktywa finansowe	1 022	741	837	679
<b>b) w pozostałych jednostkach w których jednostka posiada zaangażowanie w kapitale</b>	-	-	-	-
- udzielone pożyczki	-	-	-	-
- inne aktywa finansowe	-	-	-	-
<b>c) w pozostałych jednostkach</b>	<b>20 175</b>	<b>21 552</b>	<b>27 152</b>	<b>8 123</b>
- udziały lub akcje	-	-	-	-
- udzielone pożyczki	-	-	96	114
- inne papiery wartościowe	64	81	62	61
- inne krótkoterminowe aktywa finansowe	20 111	21 471	26 994	7 948
• w tym kontrakty <i>forward</i> i <i>IRS</i>	20 111	21 471	26 994	7 948
<b>d) środki pieniężne i inne aktywa pieniężne</b>	<b>61 457</b>	<b>137 648</b>	<b>135 588</b>	<b>89 227</b>
- środki pieniężne w kasie i na rachunkach	61 456	137 602	135 509	89 146
- inne aktywa pieniężne	1	46	79	81
<b>Krótkoterminowe aktywa finansowe razem</b>	<b>82 975</b>	<b>160 262</b>	<b>163 898</b>	<b>98 350</b>

#### 4. Zwięzły opis istotnych dokonań lub niepowodzeń emitenta w okresie, którego dotyczy raport, wraz z wykazem najważniejszych zdarzeń ich dotyczących



W okresie trzech kwartałów 2024 roku Comarch S.A. osiągnęła przychody ze sprzedaży o wartości o 0,5% wyższej (tj. o 4 356 tys. PLN) niż w analogicznym okresie ubiegłego roku (915 176 tys. PLN w porównaniu do 910 820 tys. PLN). Przychody netto ze sprzedaży produktów stanowiły 95,5% całości sprzedaży Spółki i odnotowały wzrost w wysokości 6 435 tys. PLN (tj. o 0,7%). Zysk operacyjny Spółki w okresie trzech kwartałów 2024 roku wyniósł 62 857 tys. PLN, a zysk netto 135 201 tys. PLN. Rentowność operacyjna wyniosła 6,9%, a rentowność netto 14,8%.



W trzecim kwartale 2024 roku Comarch S.A. osiągnęła 293 741 tys. PLN przychodów ze sprzedaży, co oznacza spadek o 11 303 tys. PLN, tj. o 3,7% w porównaniu do analogicznego okresu 2023 roku. Przychody netto ze sprzedaży produktów stanowiły 95,7% całości sprzedaży Spółki i spadły o 10 134 tys. PLN (281 197 tys. PLN wobec 291 331 tys. PLN). Zysk operacyjny Spółki w trzecim kwartale 2024 roku wyniósł 22 776 tys. PLN, a zysk netto 36 014 tys. PLN. Rentowność operacyjna wyniosła 7,8%, a rentowność netto 12,3%.

## 5. Opis czynników i zdarzeń, w szczególności o nietypowym charakterze, mających znaczący wpływ na osiągnięte wyniki finansowe

Poza czynnikami opisanymi w punkcie 2 niniejszego sprawozdania finansowego wpływ na osiągnięte wyniki miały także różnice kursowe oraz instrumenty finansowe oparte na kursach walut. Różnice kursowe zrealizowane oraz wycena bilansowa różnic kursowych od należności i zobowiązań na dzień 30 września 2024 r. zmniejszyły przychody i wynik Comarch S.A. o 7 656 tys. PLN (podczas gdy w analogicznym okresie 2023 roku zmniejszyły o 4 171 tys. PLN), natomiast różnice kursowe z pozostałych tytułów zmniejszyły wynik Comarch S.A. o 812 tys. PLN (podczas gdy w analogicznym okresie 2023 roku zwiększyły o 1 407 tys. PLN). Natomiast wycena instrumentów finansowych oraz transakcje zrealizowane (głównie kontrakty typu *forward*) wraz z rezerwą na podatek odroczone od ich wyceny, zwiększyły wynik netto Comarch S.A. o 8 791 tys. PLN (podczas gdy w analogicznym okresie 2023 roku zwiększyły o 17 779 tys. PLN). Łączny wpływ różnic kursowych oraz wyceny i realizacji instrumentów pochodnych na wynik netto Comarch S.A. za okres trzech kwartałów 2024 roku wyniósł + 323 tys. PLN (plus 15 015 tys. PLN w okresie trzech kwartałów 2023 roku).

Na dzień 30 września 2024 r. Spółka Comarch S.A. utworzyła odpisy z tytułu utraty wartości udziałów w spółkach zależnych w kwocie 55 208 tys. PLN. Po otrzymaniu spłaty części pożyczek od podmiotów powiązanych Spółka zmniejszyła odpisy aktualizujące wartość pożyczek wraz odsetkami o kwotę 14 327 tys. PLN.

Oprócz powyższego przychody finansowe w okresie 9 miesięcy 2024 roku uległy zwiększeniu z tytułu dywidend od spółek zależnych na kwotę 132 119 tys. PLN (w analogicznym okresie roku ubiegłego przychody finansowe uległy zwiększeniu o kwotę 62 372 tys. PLN z tytułu dywidend od spółek zależnych).

## 6. Objasnienia dotyczące sezonowości lub cykliczności działalności emitenta w prezentowanym okresie

Rozkład przychodów ze sprzedaży osiąganym przez Comarch S.A. na przestrzeni roku 2023 przedstawiał się następująco: 24% rocznej sprzedaży zostało zrealizowane w I kwartale, 22% w II kwartale, 23% w III kwartale oraz 31% w IV kwartale.

Na przestrzeni roku 2024 Spółka spodziewa się rozkładu przychodów ze sprzedaży zbliżonego do tego z 2023 roku.

## 7. Informacje o odpisach aktualizujących wartość zapasów do wartości netto możliwej do uzyskania i odwrócenia odpisów z tego tytułu

Na dzień 30 września 2024 r. Spółka Comarch S.A. utworzyła odpisy aktualizujące wartość towarów i materiałów na kwotę 354 tys. PLN. Spółka rozwiązała utworzone w latach poprzednich odpisy aktualizujące wartość towarów i materiałów na kwotę 101 tys. PLN.



## 8. Informacje o odpisach aktualizujących z tytułu utraty wartości aktywów finansowych, rzeczowych aktywów trwałych, wartości niematerialnych i prawnych lub innych aktywów oraz odwróceniu takich odpisów

Odpisy aktualizujące z tytułu utraty wartości	Aktywów finansowych	Rzeczowych aktywów trwałych	WNiP	Inne aktywa	Ogółem
<b>Stan na 1 stycznia 2023</b>	<b>171 130</b>	<b>20</b>	<b>-</b>	<b>33 142</b>	<b>204 292</b>
Zmiana:	-	7 431	326	(12 003)	(4 246)
- utworzenie odpisów	-	7 451	326	506	8 283
- rozwiązanie odpisów	-	(20)	-	(12 509)	(12 529)
<b>Stan na 30 września 2023</b>	<b>171 130</b>	<b>7 451</b>	<b>326</b>	<b>21 139</b>	<b>200 046</b>
<b>Stan na 1 stycznia 2023</b>	<b>171 130</b>	<b>20</b>	<b>-</b>	<b>33 142</b>	<b>204 292</b>
Zmiana:	27 658	7 431	2 172	(10 570)	26 691
- utworzenie odpisów	27 658	7 451	2 172	2 356	39 637
- rozwiązanie odpisów	-	(20)	-	(12 926)	(12 946)
<b>Stan na 31 grudnia 2023</b>	<b>198 788</b>	<b>7 451</b>	<b>2 172</b>	<b>22 572</b>	<b>230 983</b>
<b>Stan na 1 stycznia 2024</b>	<b>198 788</b>	<b>7 451</b>	<b>2 172</b>	<b>22 572</b>	<b>230 983</b>
Zmiana:	55 208	-	-	(14 047)	41 161
- utworzenie odpisów	55 208	-	-	372	55 580
- rozwiązanie odpisów	-	-	-	(14 419)	(14 419)
<b>Stan na 30 września 2024</b>	<b>253 996</b>	<b>7 451</b>	<b>2 172</b>	<b>8 525</b>	<b>272 144</b>

## 9. Informacje o utworzeniu, zwiększeniu, wykorzystaniu i rozwiązaniu rezerw

	Rezerwy na koszty kontraktów	Rezerwy na kary umowne i inne roszczenia	Rezerwy na urlopy	Rezerwy na nagrody	Rezerwa na świadczenia emerytalne i podobne	Ogółem
<b>Stan na 1 stycznia 2023</b>	<b>13 694</b>	<b>4 317</b>	<b>39 601</b>	<b>117 841</b>	<b>2 670</b>	<b>178 123</b>
Zmiana:	(2 642)	(1 387)	1	(56 712)	534	(60 206)
- utworzenie rezerw	5 408	133	19 076	48 982	768	74 367
- rozwiązanie rezerw	(8 050)	(1 520)	(19 075)	(105 694)	(234)	(134 573)
<b>Stan na 30 września 2023</b>	<b>11 052</b>	<b>2 930</b>	<b>39 602</b>	<b>61 129</b>	<b>3 204</b>	<b>117 917</b>

Część krótkoterminowa	11 052	2 930	39 602	61 129	-	114 713
Część długoterminowa	-	-	-	-	3 204	3 204
<b>Stan na 1 stycznia 2023</b>	<b>13 694</b>	<b>4 317</b>	<b>39 601</b>	<b>117 841</b>	<b>2 670</b>	<b>178 123</b>
Zmiana:	(283)	(1 377)	584	1 455	584	963
- utworzenie rezerw	9 385	191	24 131	129 137	871	163 715
- rozwiązanie rezerw	(9 668)	(1 568)	(23 547)	(127 682)	(287)	(162 752)
<b>Stan na 31 grudnia 2023</b>	<b>13 411</b>	<b>2 940</b>	<b>40 185</b>	<b>119 296</b>	<b>3 254</b>	<b>179 086</b>
Część krótkoterminowa	13 411	2 940	40 185	119 296	-	175 832
Część długoterminowa	-	-	-	-	3 254	3 254
<b>Stan na 1 stycznia 2024</b>	<b>13 411</b>	<b>2 940</b>	<b>40 185</b>	<b>119 296</b>	<b>3 254</b>	<b>179 086</b>
Zmiana:	(3 197)	46	1 077	(66 425)	686	(67 813)
- utworzenie odpisów	5 194	2 356	18 266	66 981	1 902	94 699
- rozwiązanie odpisów	(8 391)	(2 310)	(17 189)	(133 406)	(1 216)	(162 512)
<b>Stan na 30 września 2024</b>	<b>10 214</b>	<b>2 986</b>	<b>41 262</b>	<b>52 871</b>	<b>3 940</b>	<b>111 273</b>
Część krótkoterminowa	10 214	2 986	41 262	52 871	-	107 333
Część długoterminowa	-	-	-	-	3 940	3 940

Wszystkie rezerwy zostały obliczone w oparciu o wiarygodny szacunek dokonany na dzień bilansowy.

## 10. Informacje o rezerwach i aktywach z tytułu odroczonego podatku dochodowego

	Aktywa z tytułu odroczonego podatku dochodowego	Rezerwa na odroczony podatek dochodowy
<b>Stan na 1 stycznia 2023</b>	<b>4 731</b>	<b>28 060</b>
Utworzenie w okresie I-IX 2023	276	6 096
Rozwiązanie w okresie I-IX 2023	(467)	(2 420)
<b>Stan na 30 września 2023</b>	<b>4 540</b>	<b>31 736</b>
<b>Stan na 1 stycznia 2023</b>	<b>4 731</b>	<b>28 060</b>
Utworzenie w okresie I-XII 2023	314	8 821
Rozwiązanie w okresie I-XII 2023	(699)	(730)
<b>Stan na 31 grudnia 2023</b>	<b>4 346</b>	<b>36 151</b>
<b>Stan na 1 stycznia 2024</b>	<b>4 346</b>	<b>36 151</b>

Utworzenie w okresie I-IX 2024	36	5 818
Rozwiązanie w okresie I-IX 2024	(91)	(1 957)
<b>Stan na 30 września 2024</b>	<b>4 291</b>	<b>40 012</b>

## 11. Informacje o istotnych transakcjach nabycia i sprzedaży rzeczowych aktywów trwałych oraz wartości niematerialnych i prawnych

W okresie sprawozdawczym Comarch S.A. dokonała zakupu sprzętu komputerowego oraz środków transportu za kwotę 17 565 tys. PLN. Nabyto również WNiP o łącznej wartości 14 565 tys. PLN.

W okresie sprawozdawczym przychody z tytułu sprzedaży rzeczowych aktywów trwałych wyniosły 24 436 tys. PLN, przy czym dotyczyły głównie przychodów z tytułu sprzedaży samolotu.

W okresie trzech kwartałów 2024 roku dokonano nabycia udziałów w jednostkach powiązanych w kwocie 99 046 tys. PLN.

## 12. Informacje o istotnym zobowiązaniu z tytułu dokonania zakupu rzeczowych aktywów trwałych oraz długoterminowych aktywów finansowych

Na dzień 30 września 2024 r. Comarch S.A. posiadała zobowiązania do zakupu sprzętu komputerowego w kwocie 2 786 tys. PLN, zobowiązania związane z nabyciem WNiP w kwocie 509 tys. PLN oraz zobowiązania związane z nabyciem samochodów w kwocie 62 tys. PLN.

Comarch S.A. posiada zobowiązanie w kwocie 3 399 tys. PLN z tytułu częściowo nieopłaconego kapitału w spółce Comarch Pointshub, Inc.

## 13. Informacje o istotnych rozliczeniach z tytułu spraw sądowych

Nie wystąpiły.

## 14. Wskazanie korekt błędów poprzednich okresów

Nie wystąpiły.

## 15. Informacje na temat zmian sytuacji gospodarczej i warunków prowadzenia działalności, które mają istotny wpływ na wartość godziwą aktywów finansowych i zobowiązań finansowych jednostki, niezależnie od tego, czy te aktywa i zobowiązania są ujęte w wartości godziwej czy w skorygowanej cenie nabycia (koszcie zamortyzowanym)

Nie wystąpiły.

## 16. Informacje o niespłaceniu kredytu lub pożyczki lub naruszeniu istotnych postanowień umowy kredytu lub pożyczki, w odniesieniu do których nie podjęto żadnych działań naprawczych do końca okresu sprawozdawczego

Nie wystąpiły.

**17. Informacje o zawarciu przez emitenta lub jednostkę od niego zależną jednej lub wielu transakcji z podmiotami powiązаныmi, jeżeli pojedynczo lub łącznie są one istotne i zostały zawarte na innych warunkach niż rynkowe**

Nie wystąpiły.

**18. W przypadku instrumentów finansowych wycenianych w wartości godziwej – informacje o zmianie sposobu (metody) jej ustalenia**

Nie wystąpiły.

**19. Informacje dotyczące zmiany w klasyfikacji aktywów finansowych w wyniku zmiany celu lub wykorzystania tych aktywów**

Nie wystąpiły.

**20. Informacja dotycząca emisji, wykupu i spłaty nieudziałowych i kapitałowych papierów wartościowych**

Nie wystąpiły.

**21. Informacja dotycząca wypłaconej (lub zadeklarowanej) dywidendy, łącznie i w przeliczeniu na jedną akcję, z podziałem na akcje zwykłe i uprzywilejowane**

W dniu 29 maja 2024 r. Rada Nadzorcza Comarch S.A., uchwałą nr 11/05/2024 z dnia 29 maja 2024 roku, pozytywnie zaopiniowała wniosek Zarządu Comarch S.A. z dnia 28 maja 2024 r. dotyczący podziału zysku netto wypracowanego przez Spółkę w roku obrotowym od dnia 1 stycznia 2023 r. do dnia 31 grudnia 2023 r. O szczegółach Spółka poinformowała raportem bieżącym [RB-8-2024](#) z dnia 29 maja 2024 r.

W dniu 26 czerwca 2024 r. Zwyczajne Walne Zgromadzenie Spółki podjęło Uchwałę nr 9 w sprawie podziału zysku netto za rok obrotowy 1.01.2023 - 31.12.2023. Walne Zgromadzenie postanowiło, że wypracowany w roku obrotowym od dnia 1 stycznia 2023 do dnia 31 grudnia 2023 roku zysk netto w kwocie 92 163 082,95 zł (słownie: dziewięćdziesiąt dwa miliony sto sześćdziesiąt trzy tysiące osiemdziesiąt dwa złote 95/100) zostaje podzielony w ten sposób, że:

1) część zysku netto w kwocie 40 666 745,00 zł (słownie: czterdzieści milionów sześćset sześćdziesiąt sześć tysięcy siedemset czterdzieści pięć złotych) zostanie przeznaczona na wypłatę dywidendy. Dywidendę w kwocie 5,00 zł (słownie: pięć złotych) za jedną akcję otrzymają osoby będące akcjonariuszami Spółki w dniu 3 lipca 2024 roku (dzień dywidendy);

2) pozostała część zysku netto w kwocie 51 496 337,95 zł (słownie: pięćdziesiąt jeden milionów czterysta dziewięćdziesiąt sześć tysięcy trzysta trzydzieści siedem złotych 95/100) zostanie przekazana na kapitał zapasowy.

Dywidenda została wypłacona w dniu 12 lipca 2024 roku.

**22. Wskazanie zdarzeń, które wystąpiły po dniu, na który sporządzono kwartalne skrócone sprawozdanie finansowe, nieujętych w tym sprawozdaniu, a mogących w znaczący sposób wpłynąć na przyszłe wyniki finansowe emitenta**

Nie wystąpiły.

## 23. Informacja dotycząca zmian zobowiązań warunkowych lub aktywów warunkowych, które nastąpiły od czasu zakończenia ostatniego roku obrotowego

Na dzień 30 września 2024 r. wartość gwarancji i akredytyw wystawionych przez banki na zlecenie Comarch S.A. w związku z realizowanymi umowami oraz uczestnictwem w przetargach wynosiła 61 980 tys. PLN, podczas gdy na dzień 31 grudnia 2023 r. ich wartość wynosiła 65 328 tys. PLN.

Comarch S.A. jest stroną pozywaną w postępowaniach sądowych, w których potencjalna, łączna kwota roszczeń stron trzecich wynosi 18 614 tys. PLN, z czego kwota 912 tys. PLN jest objęta rezerwami ujętymi w bilansie na 30 września 2024 r. W okresie 9 miesięcy 2024 roku Comarch S.A. utworzyła nowe rezerwy na roszczenia objęte postępowaniami sądowymi w wysokości 2 355 tys. PLN oraz rozwiązała rezerwy z tego tytułu na kwotę 2 309 tys. PLN.

Comarch S.A. pozostaje w sprawach spornych, nieobjętych postępowaniami sądowymi, w których potencjalna, łączna kwota roszczeń stron trzecich wynosi 2 075 tys. PLN, z czego kwota 2 074 tys. PLN jest objęta rezerwami ujętymi w bilansie na 30 września 2024 r. W okresie trzech kwartałów 2024 roku Comarch S.A. utworzyła nowe rezerwy na kwotę 1 tys. PLN oraz rozwiązała rezerwy z tego tytułu również na kwotę 1 tys. PLN.

Comarch S.A. w okresie 9 miesięcy 2024 roku nie utworzyła nowych odpisów aktualizujących wartość należności w związku z prowadzonymi postępowaniami sądowymi.

## 24. Inne informacje mogące w istotny sposób wpłynąć na ocenę sytuacji majątkowej, finansowej i wyniku finansowego emitenta

### 24.1. Wpływ międzynarodowej sytuacji polityczno-gospodarczej na działalność i wyniki finansowe Spółki

W nawiązaniu do zaleceń Urzędu Komisji Nadzoru Finansowego z dnia 25 lutego 2022 r., Zarząd Comarch S.A. przekazuje, że monitoruje na bieżąco wpływ sytuacji polityczno-gospodarczej w Ukrainie i w Rosji na działalność Spółki. Zarząd Spółki informuje, że na dzień publikacji niniejszego sprawozdania działalność operacyjna Spółki na terenie Ukrainy prowadzona jest bez zakłóceń, a na terenie Rosji Spółka nie prowadzi obecnie działalności operacyjnej. Skutki rosyjskiej inwazji na Ukrainę nie miały istotnego negatywnego wpływu na sytuację gospodarczą Comarch S.A.

Zarząd Comarch S.A. monitoruje na bieżąco wpływ sytuacji polityczno-gospodarczej na Bliskim Wschodzie na działalność Spółki. Zarząd Spółki informuje, że na dzień publikacji niniejszego sprawozdania działalność operacyjna Comarch S.A. na Bliskim Wschodzie prowadzona jest bez zakłóceń. Comarch S.A. nie prowadzi obecnie działalności operacyjnej na terenie krajów regionu bezpośrednio zaangażowanych w konflikty zbrojne

Działalność Comarch S.A. jest bardzo dobrze zdywersyfikowana geograficznie i produktowo. Spółka prowadzi projekty w ponad 40 krajach na 6 kontynentach.

### 24.2. Zamiar Wezwania i Wezwanie na sprzedaż akcji Comarch S.A.

W dniu 16 lipca 2024 roku Spółka Comarch S.A. poinformowała- raportem bieżącym nr [RB-21-2024](#)- o zamiarze nabycia przez Chamonix Investments Poland sp. z o.o. (dawniej: Aspa sp. z o.o.) ("Inwestor") wszystkich istniejących akcji zwykłych Spółki w ramach wezwania do zapisywania się na sprzedaż wszystkich istniejących

akcji zwykłych Spółki ogłaszanego przez Inwestora w porozumieniu z niektórymi akcjonariuszami Spółki („Wezwanie”). W dniu 17 lipca 2024 roku Inwestor opublikował zawiadomienie o zamiarze ogłoszenia ww. Wezwania a w dniu 12 sierpnia 2024 r. zostało ogłoszone Wezwanie.

W dniu 26 sierpnia 2024 roku – raportem bieżącym nr [RB-25-2024](#)- Zarząd Comarch S.A., działając na podstawie art. 80 ust. 1 i 2 ustawy z dnia 29 lipca 2005 r. o ofercie publicznej i warunkach wprowadzania instrumentów finansowych do zorganizowanego systemu obrotu oraz o spółkach publicznych („Ustawa”), przedstawił swoje [stanowisko, wraz z podaniem podstaw tego stanowiska, dotyczące wezwania do zapisywania się na sprzedaż akcji zwykłych na okaziciela \(„Wezwanie”\) spółki Comarch Spółka Akcyjna, ogłoszonego w dniu 12 sierpnia 2024 roku](#) przez Chamonix Investments S.á.r.l., Chamonix Investments Poland sp. z o.o. (dawniej Aspa sp. z o.o.), Elżbietę Filipiak, Annę Pruską, Michała Pruskiego, Marię Filipiak, Janusza Jeremiasza Filipiaka oraz Annę Prokop jako strony porozumienia, o którym mowa w art. 87 ust. 1 pkt 5 Ustawy, na podstawie art. 73 ust. 1 w związku z art. 87 ust. 1 punkty 5 i 6 oraz art. 91 ust. 5 Ustawy oraz przepisów rozporządzenia Ministra Finansów z dnia 23 maja 2022 r. w sprawie wzorów wezwań do zapisywania się na sprzedaż lub zamianę akcji spółki publicznej, sposobu i trybu składania i przyjmowania zapisów w wezwaniu oraz dopuszczalnych rodzajów zabezpieczenia.

W celu ustalenia, czy cena zaproponowana w Wezwaniu odpowiada wartości godziwej akcji Spółki Comarch S.A., Zarząd, działając na podstawie art. 80 ust. 3 Ustawy, zwrócił się również do mInvestment Banking S.A. („mInvestment Banking”) o sporządzenie niezależnej opinii na temat ceny oferowanej za akcje Spółki Comarch S.A. w Wezwaniu, która podlega określonym w niej zastrzeżeniom i założeniom („Opinia o Cenie Akcji”). W dniu 22 sierpnia 2024 r. mInvestment Banking przedstawił Zarządowi niezależną [Opinię o Cenie Akcji](#), którą Zarząd zaprezentował w załączeniu do niniejszego raportu bieżącego.

mInvestment Banking, stwierdził w Opinii o Cenie Akcji, że- na datę Opinii o Cenie Akcji- Cena ogłoszona w Wezwaniu w wysokości 315,40 zł (trzysta piętnaście złotych 40/100) za jedną Akcję jest- z finansowego punktu widzenia- godziwa i uzasadniona dla akcjonariuszy Spółki.

Zarząd Comarch S.A., biorąc pod uwagę w szczególności Opinię o Cenie Akcji, stwierdził, że jego zdaniem cena proponowana w Wezwaniu jest- z finansowego punktu widzenia- godziwa i uzasadniona dla akcjonariuszy Spółki.

W dniu 26 września 2024 roku Zarząd Comarch S.A. poinformował- raportem bieżącym nr [RB-26-2024](#)- o otrzymaniu informacji o podwyższeniu ceny w wezwaniu do zapisywania się na sprzedaż akcji zwykłych na okaziciela („Wezwanie”), ogłoszonym przez Chamonix Investments S.á.r.l., Chamonix Investments Poland sp. z o.o. (dawniej Aspa sp. z o.o.), Elżbietę Filipiak, Annę Pruską, Michała Pruskiego, Marię Filipiak, Janusza Jeremiasza Filipiaka oraz Annę Prokop w dniu 12 sierpnia 2024 r., która miała zostać dokonana w następujący sposób:

- w okresie od dnia 27 września 2024 r. (od godziny 00:00) do dnia 3 października 2024 r. włącznie (do godziny 23:59) cena jednej akcji zwykłej na okaziciela w Wezwaniu wynosiła 332,20 zł (słownie: trzysta trzydzieści dwa złote i dwadzieścia groszy). Wskazana w zdaniu poprzedzającym cena miała być zapłacona za wszystkie akcje będące przedmiotem Wezwania, które miały być objęte zapisami w odpowiedzi na Wezwanie złożonymi do dnia 3 października 2024 r. włącznie (do godziny 23:59); oraz
- począwszy od dnia 4 października 2024 r. (od godziny 00:00) cena jednej akcji zwykłej na okaziciela w Wezwaniu wynosiła 315,40 zł (słownie: trzysta piętnaście złotych i czterdzieści groszy). Wskazana w zdaniu poprzedzającym cena miała być zapłacona za wszystkie akcje będące przedmiotem Wezwania, które miały być objęte zapisami w odpowiedzi na Wezwanie złożonymi w okresie od dnia 4 października 2024 r. (od godziny 00:00) do końca okresu przyjmowania zapisów w Wezwaniu.



W związku z powyższą zmianą ceny w Wezwaniu Zarząd Spółki niniejszym podtrzymał stanowisko Zarządu Spółki z dnia 26 sierpnia 2024 r. dotyczące Wezwania, opublikowane raportem bieżącym nr [RB-25-2024](#) i potwierdził, że jego zdaniem wskazane powyżej ceny proponowane w Wezwaniu były godziwe i uzasadnione dla akcjonariuszy Spółki z finansowego punktu widzenia.

## PO DACIE BILANSU

### 24.3. Otrzymanie zawiadomień o zmianie udziału w ogólnej liczbie głosów oraz kapitale zakładowym spółki Comarch S.A.

W dniu 11 października 2024 roku Zarząd Comarch S.A. poinformował- raportem bieżącym nr [RB-33-2024](#)- o otrzymaniu w dniu 11 października 2024 roku od Chamonix Investments S.à r.l., Chamonix Investments Poland sp. z o.o., Elżbiety Filipiak, Anny Pruskiej, Michała Pruskiego, Marii Filipiak, Janusza Jeremiasza Filipiak oraz Anny Prokop zwanych dalej łącznie „Stronami Porozumienia” oraz Chamonix Holdings S.à r.l., Chamonix Holdings Jersey Limited, CVC Capital Partners IX (A) L.P. jako podmiotów bezpośrednio/pośrednio dominujących wobec następujących Stron Porozumienia – Chamonix Investments S.à r.l. oraz Chamonix Investments Poland sp. z o.o. – w ten sposób, że: (i) Chamonix Holdings S.à r.l. jest jedynym współnikiem Chamonix Investments S.à r.l., a pośrednio podmiotem dominującym Chamonix Investments Poland sp. z o.o., (ii) Chamonix Holdings Jersey Limited jest jedynym współnikiem Chamonix Holdings S.à r.l., a pośrednio podmiotem dominującym Chamonix Investments S.à r.l. oraz Chamonix Investments Poland sp. z o.o., (iii) CVC Capital Partners IX (A) L.P. jest bezpośrednio podmiotem dominującym Chamonix Holdings Jersey Limited, a pośrednio podmiotem dominującym Chamonix Holdings S.à r.l., Chamonix Investments S.à r.l. oraz Chamonix Investments Poland sp. z o.o., zwanych dalej łącznie „Podmiotami Dominującymi”, zawiadomień o zmianie udziału w ogólnej liczbie głosów oraz kapitale zakładowym spółki Comarch S.A.

Poinformowano o:

- przekroczeniu przez Strony Porozumienia łącznie (oraz pośrednio przez Podmioty Dominujące) progu 90% ogólnej liczby głosów na Walnym Zgromadzeniu Spółki;
- zmianie dotychczas posiadanego udziału w ogólnej liczbie głosów na Walnym Zgromadzeniu Spółki o co najmniej 2% przez: (i) indywidualnie: Elżbietę Filipiak, Annę Pruską, Marię Filipiak i Janusza Jeremiasza Filipiak, oraz (ii) Strony Porozumienia łącznie (oraz pośrednio przez Podmioty Dominujące);
- przekroczeniu indywidualnie przez Chamonix Investments Poland sp. z o.o. (oraz pośrednio przez Podmioty Dominujące) progu 25% ogólnej liczby głosów na Walnym Zgromadzeniu Spółki.

### 24.4. Otrzymanie pisma od podmiotu nabywającego akcje w ramach wezwania

W dniu 11 października 2024 roku, w nawiązaniu do raportu bieżącego nr [RB-33-2024](#) z dnia 11 października 2024 roku, Zarząd Comarch S.A. poinformował- raportem bieżącym nr [RB-34-2024](#)- o otrzymaniu w dniu 11 października 2024 roku [pisma od Chamonix Investments Poland sp. z o.o.](#) („Podmiot Nabywający Akcje”) informującego, że w okresie od 4 do 10 października 2024 r. włącznie liczba akcji zwykłych na okaziciela Spółki, będących przedmiotem zapisów złożonych przez akcjonariuszy Spółki w odpowiedzi na ogłoszone wezwanie do zapisywania się na sprzedaż akcji Spółki, wyniosła 449 443 akcje reprezentujące łącznie 2,97% ogólnej liczby głosów w Spółce.

Po rozliczeniu transakcji Podmiot Nabywający Akcje oraz pozostałe strony porozumienia, o którym mowa w art. 87 ust. 1 pkt. 5 ustawy z dnia 29 lipca 2005 r. o ofercie publicznej i warunkach wprowadzania instrumentów finansowych do zorganizowanego systemu obrotu oraz o spółkach publicznych („Ustawa”), miały poinformować o ostatecznej łącznej liczbie akcji Spółki nabytych przez Podmiot Nabywający Akcje w wezwaniu.

Zgodnie z treścią pisma, po przeniesieniu własności akcji Spółki strony porozumienia będą wspólnie kontrolować powyżej 95% ogólnej liczby głosów w Spółce i zamierzały ogłosić przymusowy wykup pozostałych akcji Spółki posiadanych przez akcjonariuszy mniejszościowych Spółki, zgodnie z wymogami art. 82 Ustawy.

#### **24.5. Otrzymanie zawiadomień o zmianie udziału w ogólnej liczbie głosów oraz kapitale zakładowym spółki Comarch S.A.**

W dniu 29 października 2024 roku Zarząd Comarch S.A. poinformował- raportem bieżącym nr [RB-37-2024](#)- o otrzymaniu w dniu 29 października 2024 roku od Chamonix Investments S.à r.l., Chamonix Investments Poland sp. z o.o., Elżbiety Filipiak, Anny Pruskiej, Michała Pruskiego, Marii Filipiak, Janusza Jeremiasza Filipiak oraz Anny Prokop zwanych dalej łącznie „Stronami Porozumienia” oraz Chamonix Holdings S.à r.l., Chamonix Holdings Jersey Limited, CVC Capital Partners IX (A) L.P. jako podmiotów bezpośrednio/pośrednio dominujących wobec następujących Stron Porozumienia – Chamonix Investments S.à r.l. oraz Chamonix Investments Poland sp. z o.o. – w ten sposób, że: (i) Chamonix Holdings S.à r.l. jest jedynym współnikiem Chamonix Investments S.à r.l., a pośrednio podmiotem dominującym Chamonix Investments Poland sp. z o.o., (ii) Chamonix Holdings Jersey Limited jest jedynym współnikiem Chamonix Holdings S.à r.l., a pośrednio podmiotem dominującym Chamonix Investments S.à r.l. oraz Chamonix Investments Poland sp. z o.o., (iii) CVC Capital Partners IX (A) L.P. jest bezpośrednio podmiotem dominującym Chamonix Holdings Jersey Limited, a pośrednio podmiotem dominującym Chamonix Holdings S.à r.l., Chamonix Investments S.à r.l. oraz Chamonix Investments Poland sp. z o.o., zwanych dalej łącznie „Podmiotami Dominującymi”, zawiadomień o zmianie udziału w ogólnej liczbie głosów oraz kapitale zakładowym spółki Comarch S.A.

Poinformowano o:

- przekroczeniu przez Chamonix Investments Poland sp. z o.o. bezpośrednio (oraz – pośrednio – przez Chamonix Investments S.à r.l. oraz każdy z Podmiotów Dominujących) progu 33 i 1/3% ogólnej liczby głosów na Walnym Zgromadzeniu Spółki.

- zmianie dotychczas posiadanego udziału w ogólnej liczbie głosów na Walnym Zgromadzeniu Spółki o co najmniej 2% przez: (a) indywidualnie, Elżbietę Filipiak, Annę Pruską, Marię Filipiak, Janusza Jeremiasza Filipiak i Chamonix Investments Poland sp. z o.o. oraz (b) Strony Porozumienia łącznie (oraz pośrednio przez Podmioty Dominujące),

- zmianie dotychczas posiadanego udziału w ogólnej liczbie głosów na Walnym Zgromadzeniu Spółki o co najmniej 1% przez Strony Porozumienia łącznie (oraz pośrednio przez Podmioty Dominujące) oraz

- liczbie akcji nabytych w wezwaniu do zapisywania się na sprzedaż wszystkich pozostałych akcji Comarch S.A. oraz procentowym udziale w ogólnej liczbie głosów osiągniętym w wyniku wezwania.

Zgodnie z otrzymanym zawiadomieniem, w ramach ogłoszonego wezwania Chamonix Investments Poland sp. z o.o. jako jedyna Strona Porozumienia nabywająca akcje w wezwaniu, nabyła łącznie 5 106 069 akcji zwykłych na okaziciela uprawniających do wykonywania łącznie 5 106 069 głosów, reprezentujących łącznie 62,77% kapitału zakładowego Spółki oraz 33,74% ogólnej liczby głosów w Spółce, w wyniku czego: (i) Chamonix Investments Poland sp. z o.o. osiągnęła indywidualnie 62,77 % kapitału zakładowego Spółki oraz 33,74% ogólnej liczby głosów w Spółce, (ii) Strony Porozumienia osiągnęły łącznie 98% kapitału zakładowego Spółki oraz 98,91% ogólnej liczby głosów w Spółce.

#### **24.6. Otrzymanie zawiadomień o zmianie udziału w ogólnej liczbie głosów oraz kapitale zakładowym spółki Comarch S.A.**

W dniu 6 listopada 2024 roku Zarząd Comarch S.A. poinformował- raportem bieżącym nr [RB-42-2024](#)- o otrzymaniu w dniu 6 listopada 2024 roku od Chamonix Investments S.à r.l., Chamonix Investments Poland sp. z o.o., Elżbiety Filipiak, Anny Pruskiej, Michała Pruskiego, Marii Filipiak, Janusza Jeremiasza Filipiak oraz Anny Prokop zwanych dalej łącznie „Stronami Porozumienia” oraz Chamonix Holdings S.à r.l., Chamonix Holdings Jersey Limited, CVC Capital Partners IX (A) L.P. jako podmiotów bezpośrednio/pośrednio dominujących wobec następujących Stron Porozumienia – Chamonix Investments S.à r.l. oraz Chamonix Investments Poland sp. z o.o. – w ten sposób, że: (i) Chamonix Holdings S.à r.l. jest jedynym wspólnikiem Chamonix Investments S.à r.l., a pośrednio podmiotem dominującym Chamonix Investments Poland sp. z o.o., (ii) Chamonix Holdings Jersey Limited jest jedynym wspólnikiem Chamonix Holdings S.à r.l., a pośrednio podmiotem dominującym Chamonix Investments S.à r.l. oraz Chamonix Investments Poland sp. z o.o., (iii) CVC Capital Partners IX (A) L.P. jest bezpośrednio podmiotem dominującym Chamonix Holdings Jersey Limited, a pośrednio podmiotem dominującym Chamonix Holdings S.à r.l., Chamonix Investments S.à r.l. oraz Chamonix Investments Poland sp. z o.o., zwanych dalej łącznie „Podmiotami Dominującymi”, zawiadomień o zmianie udziału w ogólnej liczbie głosów oraz kapitale zakładowym spółki Comarch S.A.

Poinformowano o:

- zmianie dotychczas posiadanego udziału w ogólnej liczbie głosów na Walnym Zgromadzeniu Spółki o co najmniej 2% przez, indywidualnie: Annę Pruską, Marię Filipiak (pośrednio) i Janusza Jeremiasza Filipiak, oraz

- zmianie dotychczas posiadanego udziału w ogólnej liczbie głosów na Walnym Zgromadzeniu Spółki o co najmniej 1% przez: przez Chamonix Investments Poland sp. z o.o. (oraz pośrednio przez Podmioty Dominujące).

Zmiana udziału nastąpiła w wyniku rozliczenia, w dniu 6 listopada 2024 roku, transakcji pakietowych zawartych w dniu 5 listopada 2024 r. przez Annę Pruską, Michała Pruskiego, Satya Fundację Rodzinną w organizacji (będącą podmiotem zależnym Marii Filipiak w rozumieniu przepisów Ustawy o ofercie publicznej), Janusza Jeremiasza Filipiak, Annę Prokop i Chamonix Investments Poland sp. z o.o., w ramach których Chamonix Investments Poland sp. z o.o. nabyła od osób wskazanych powyżej łącznie 1 118 877 akcji zwykłych na okaziciela Spółki uprawniających do wykonywania łącznie 1 118 877 głosów, reprezentujących łącznie 13,74% kapitału zakładowego Spółki oraz 7,38% ogólnej liczby głosów w Spółce („Nabycie Akcji”).

Nabycie Akcji nie wpłynęło na zmianę liczby akcji Spółki posiadanych łącznie przez Strony Porozumienia – według stanu na dzień niniejszego zawiadomienia, Strony Porozumienia łącznie posiadają 7 973 346 akcji Spółki, w tym:

(a) 1 748 400 akcji imiennych uprzywilejowanych co do głosu oraz

(b) 6 224 946 akcji zwykłych na okaziciela uprawniających do wykonywania łącznie 14 966 946 głosów, reprezentujących łącznie 98,00% kapitału zakładowego Spółki oraz 98,91% ogólnej liczby głosów w Spółce.

Nabycie Akcji wpłynęło na liczbę akcji Spółki posiadanych indywidualnie przez Annę Pruską, Michała Pruskiego, Marię Filipiak (pośrednio), Janusza Jeremiasza Filipiak, Annę Prokop i Chamonix Investments Poland sp. z o.o.

Po rozliczeniu transakcji Nabycia Akcji:

(1) Elżbieta Filipiak posiada bezpośrednio 846 000 akcji imiennych uprzywilejowanych co do głosu (na jedną akcję uprzywilejowaną przypada pięć głosów) uprawniających do wykonywania 4 230 000 głosów, reprezentujących 10,40% kapitału zakładowego Spółki oraz 27,96% ogólnej liczby głosów w Spółce;

(2) Anna Pruska posiada bezpośrednio 297 667 akcji imiennych uprzywilejowanych co do głosu (na jedną akcję uprzywilejowaną przypada pięć głosów) uprawniających do wykonywania 1 488 335 głosów, reprezentujących 3,66% kapitału zakładowego Spółki oraz 9,84% ogólnej liczby głosów w Spółce;

(3) Michał Pruski nie posiada akcji Spółki;

(4) Maria Filipiak posiada bezpośrednio 297 666 akcji imiennych uprzywilejowanych co do głosu (na jedną akcję uprzywilejowaną przypada pięć głosów) uprawniających do wykonywania 1 488 330 głosów, reprezentujących 3,66% kapitału zakładowego Spółki oraz 9,84% ogólnej liczby głosów w Spółce;

(5) Janusz Jeremiasz Filipiak posiada bezpośrednio 297 667 akcji imiennych uprzywilejowanych co do głosu (na jedną akcję uprzywilejowaną przypada pięć głosów) uprawniających do wykonywania 1 488 335 głosów, reprezentujących 3,66% kapitału zakładowego Spółki oraz 9,84% ogólnej liczby głosów w Spółce;

(6) Anna Prokop posiada bezpośrednio 9 400 akcji imiennych uprzywilejowanych co do głosu (na jedną akcję uprzywilejowaną przypada pięć głosów) uprawniających do wykonywania 47 000 głosów, reprezentujących 0,12% kapitału zakładowego Spółki oraz 0,31% ogólnej liczby głosów w Spółce;

(7) Chamonix Investments S.à r.l.: (i) nie jest akcjonariuszem Spółki i nie posiada bezpośrednio żadnych akcji Spółki, (ii) posiada pośrednio (tj., za pośrednictwem Chamonix Investments Poland sp. z o.o.) 6 224 946 akcji zwykłych na okaziciela uprawniających do wykonywania 6 224 946 głosów, reprezentujących 76,51% kapitału zakładowego Spółki oraz 41,12% ogólnej liczby głosów w Spółce;

(8) Chamonix Investments Poland sp. z o.o. posiada bezpośrednio 6 224 946 akcji zwykłych na okaziciela uprawniających do wykonywania 6 224 946 głosów, reprezentujących 76,51% kapitału zakładowego Spółki oraz 41,12% ogólnej liczby głosów w Spółce.

Każdy z Podmiotów Dominujących posiada pośrednio 6 224 946 akcji zwykłych na okaziciela uprawniających do wykonywania 6 224 946 głosów, reprezentujących 76,51% kapitału zakładowego Spółki oraz 41,12% ogólnej liczby głosów w Spółce.

22.11.2024 r.

**PODPISY CZŁONKÓW ZARZĄDU**

<b>Imię i Nazwisko</b>	<b>Stanowisko/Funkcja</b>	<b>Podpis</b>
------------------------	---------------------------	---------------

**Konrad Tarański**

Wiceprezes Zarządu

**Arkadiusz Iłgowski**

Wiceprezes Zarządu

**Marcin Kaleta**

Wiceprezes Zarządu

**Tomasz Matysik**

Wiceprezes Zarządu

**Michał Mędrala**

Wiceprezes Zarządu

Imię i Nazwisko	Stanowisko/Funkcja	Podpis
-----------------	--------------------	--------

**Wojciech Pawluś**

Wiceprezes Zarządu

**Andrzej Przewięźlikowski**

Wiceprezes Zarządu

**Marcin Romanowski**

Wiceprezes Zarządu

**Zbigniew Rymarczyk**

Wiceprezes Zarządu



**PODPIS OSOBY, KTÓREJ POWIERZONO PROWADZENIE KSIĄG RACHUNKOWYCH**

Imię i Nazwisko	Stanowisko/Funkcja	Podpis
<b>Maria Smolińska</b>	Główny Księgowy	

**Comarch S.A.**

Al. Jana Pawła II 39a  
31-864 Kraków

[ir@comarch.pl](mailto:ir@comarch.pl)

+48 12 687 78 22

[comarch.pl/relacje-inwestorskie/](https://comarch.pl/relacje-inwestorskie/)