

KOMISJA NADZORU FINANSOWEGO

Skonsolidowany raport półroczny PSr 2024

(rok)

(zgodnie z § 60 ust. 2 i § 62 ust. 3 Rozporządzenia Ministra Finansów z dnia 29 marca 2018 r.)

dla emitentów papierów wartościowych prowadzących działalność wytwórczą, budowlaną, handlową lub usługową

(rodzaj emitenta)

za półrocze roku obrotowego 2024 obejmujące okres od 2024-01-01 do 2024-06-30

zawierający skonsolidowane sprawozdanie finansowe według Międzynarodowych Standardów Sprawozdawczości Rachunkowej

w walucie zł

oraz skrócone sprawozdanie finansowe według Ustawy o Rachunkowości

w walucie zł

data przekazania: 2024-08-30

Comarch S.A.	
(pełna nazwa emitenta)	
Comarch	Informatyka (inf)
(skrótowa nazwa emitenta)	(sektor wg klasyfikacji GPW w Warszawie / branża)
31-864	Kraków
(kod pocztowy)	(miejscowość)
Al. Jana Pawła II	39A
(ulica)	(numer)
012 646 10 00	012 646 11 00
(telefon)	(fax)
IR@comarch.pl	www.comarch.pl
(e-mail)	(www)
677-00-65-406	350527377
(NIP)	(REGON)


UHY ECA Audyt Spółka z ograniczoną odpowiedzialnością
(firma audytorska)

WYBRANE DANE FINANSOWE	w tys. zł		w tys. EUR	
	półrocze / 2024	półrocze /2023	półrocze / 2024	półrocze /2023
I. Przychody netto ze sprzedaży produktów, towarów i materiałów	878 450	822 530	203 774	178 307
II. Zysk (strata) z działalności operacyjnej	37 288	23 808	8 650	5 161
III. Zysk (strata) przed opodatkowaniem	45 061	64 650	10 453	14 015
IV. Zysk netto przypadający na akcjonariuszy jednostki dominującej	23 509	49 796	5 453	10 795
V. Przepływy pieniężne netto z działalności operacyjnej	44 115	85 161	10 233	18 461
VI. Przepływy pieniężne netto z działalności inwestycyjnej	11 547	-34 977	2 679	-7 582
VII. Przepływy pieniężne netto z działalności finansowej	-53 004	-38 677	-12 295	-8 384
VIII. Przepływy pieniężne netto, razem	2 658	11 507	617	2 494
IX. Liczba akcji (w szt.)	8 133 349	8 133 349	8 133 349	8 133 349
X. Zysk (strata) na jedną akcję zwykłą przypadający na akcjonariuszy Spółki (w zł/EUR)	2,89	6,12	0,67	1,33
XI. Rozwodniony zysk (strata) na jedną akcję zwykłą przypadający na akcjonariuszy Spółki (w zł/EUR)	2,89	6,12	0,67	1,33
DANE DOTYCZĄCE SKRÓCONEGO SPRAWOZDANIA FINANSOWEGO				
XII. Przychody netto ze sprzedaży produktów, towarów i materiałów	621 435	605 776	144 154	131 319
XIII. Zysk (strata) z działalności operacyjnej	40 081	27 418	9 298	5 944
XIV. Zysk (strata) brutto	103 344	39 477	23 973	8 558
XV. Zysk (strata) netto	99 187	32 398	23 008	7 023
XVI. Przepływy pieniężne netto z działalności operacyjnej	18 922	-9 471	4 389	-2 053
XVII. Przepływy pieniężne netto z działalności inwestycyjnej	28 147	-24 879	6 529	-5 393
XVIII. Przepływy pieniężne netto z działalności finansowej	-45 212	-24 602	-10 488	-5 333
XIX. Przepływy pieniężne netto, razem	1 857	-58 952	431	-12 780
XX. Liczba akcji (w szt.)	8 133 349	8 133 349	8 133 349	8 133 349
XXI. Zysk (strata) zanulizowany na jedną akcję zwykłą (w zł/EUR)	19,54	4,41	4,53	0,96
XXII. Rozwodniony zysk (strata) na jedną akcję zwykłą przypadający na akcjonariuszy Spółki (w zł/EUR)	19,54	4,41	4,53	0,96
XXIII. KAPITAŁY	30.06.2024	31.12.2023	30.06.2024	31.12.2023
XXIV. Kapitał własny przypadający na akcjonariuszy Spółki (skonsolidowany)	1 282 619	1 324 759	297 384	304 682
XXV. Kapitał własny (jednostki dominującej)	1 184 777	1 125 620	274 699	258 882

GRUPA KAPITAŁOWA COMARCH

RAPORT NIEZALEŻNEGO BIEGŁEGO REWIDENTA Z PRZEGLĄDU
ŚRÓDROCZNEGO SKRÓCONEGO SKONSOLIDOWANEGO
SPRAWOZDANIA FINANSOWEGO OBEJMUJĄCEGO OKRES
OD 01.01.2024 R. DO 30.06.2024 R.

30.08.2024 R.



RAPORT NIEZALEŻNEGO BIEGŁEGO REWIDENTA Z PRZEGLĄDU

Dla Walnego Zgromadzenia i Rady Nadzorczej Comarch S.A.

Wprowadzenie

Przeprowadziliśmy przegląd śródrocznego skróconego skonsolidowanego sprawozdania finansowego Grupy Kapitałowej Comarch (dalej „Grupa Kapitałowa”), której Jednostką dominującą jest Comarch S.A. (dalej „Jednostka dominująca”) z siedzibą w Krakowie, al. Jana Pawła II 39a, na które składają się: skonsolidowany bilans sporządzony na dzień 30.06.2024 r., skonsolidowany rachunek zysków i strat, skonsolidowane sprawozdanie z całkowitych dochodów, skonsolidowane zestawienie zmian w kapitale własnym, skonsolidowany rachunek przepływów pieniężnych za okres od 01.01.2024 r. do 30.06.2024 r. oraz wybrane informacje dodatkowe i objaśniające (dalej „śródroczne skrócone skonsolidowane sprawozdanie finansowe”).

Odpowiedzialność Zarządu Jednostki dominującej

Zarząd Jednostki dominującej jest odpowiedzialny za sporządzenie i przedstawienie śródrocznego skróconego skonsolidowanego sprawozdania finansowego zgodnie z wymogami Międzynarodowego Standardu Rachunkowości 34 „Śródroczna sprawozdawczość finansowa” ogłoszonego w formie rozporządzeń Komisji Europejskiej.

Odpowiedzialność Biegłego rewidenta

Jesteśmy odpowiedzialni za sformułowanie wniosku na temat śródrocznego skróconego skonsolidowanego sprawozdania finansowego na podstawie przeprowadzonego przez nas przeglądu.

Zakres przeglądu

Przeгляд przeprowadziliśmy zgodnie z Krajowym Standardem Przeglądu 2410 w brzmieniu Międzynarodowego Standardu Usług Przeglądu 2410 „Przeгляд śródrocznych informacji finansowych przeprowadzony przez niezależnego biegłego rewidenta jednostki” przyjętym uchwałą nr 3436/52e/2019 Krajowej Rady Biegłych Rewidentów z dnia 8 kwietnia 2019 r. (z późn. zm.).

Przegląd śródrocznego skróconego skonsolidowanego sprawozdania finansowego polega na kierowaniu zapytań, przede wszystkim do osób odpowiedzialnych za kwestie finansowe i księgowo, przeprowadzaniu procedur analitycznych oraz innych procedur przeglądu.

Przegląd ma istotnie węższy zakres niż badanie przeprowadzane zgodnie z Krajowymi Standardami Badania w brzmieniu Międzynarodowych Standardów Badania przyjętymi uchwałą nr 3430/52a/2019 Krajowej Rady Biegłych Rewidentów z dnia 21 marca 2019 r. (z późn. zm.). Na skutek tego przegląd nie wystarcza do uzyskania pewności, że wszystkie istotne kwestie, które zostałyby zidentyfikowane w trakcie badania, zostały ujawnione. W związku z tym nie wyrażamy opinii z badania na temat tego śródrocznego skróconego skonsolidowanego sprawozdania finansowego.

Wniosek


Na podstawie przeprowadzonego przez nas przeglądu stwierdzamy, że nic nie zwróciło naszej uwagi, co kazałoby nam sądzić, że śródroczne skrócone skonsolidowane sprawozdanie finansowe nie zostało sporządzone, we wszystkich istotnych aspektach, zgodnie z wymogami Międzynarodowego Standardu Rachunkowości 34 „Śródroczna sprawozdawczość finansowa” ogłoszonego w formie rozporządzeń Komisji Europejskiej.

.....
Dominik Biel
Kluczowy Biegły rewident
Nr ewidencyjny 13567

przeprowadzający przegląd w imieniu
UHY ECA Audyt
Spółka z ograniczoną odpowiedzialnością
Nr 3886

Warszawa, 30.08.2024 r.

COMARCH



Skrócone śródroczne skonsolidowane sprawozdanie finansowe Grupy Comarch za okres 01.01.2024-30.06.2024

Kraków, 30 sierpnia 2024 r.

Sprawozdanie sporządzone według Międzynarodowych
Standardów Sprawozdawczości Finansowej

Spis treści

I. Skonsolidowany bilans	4
II. Skonsolidowany rachunek zysków i strat	6
III. Skonsolidowane sprawozdanie z całkowitych dochodów	6
IV. Skonsolidowane zestawienie zmian w kapitale własnym	7
V. Skonsolidowany rachunek przepływów pieniężnych	8
VI. Informacja dodatkowa	9
1. Informacje o strukturze i działalności Grupy Comarch	9
1.1. Informacje o strukturze i działalności Grupy Comarch	10
1.2. Struktura działania Grupy Comarch	11
1.3. Zmiany właścicielskie i zmiany w strukturze organizacyjnej w I półroczu 2024 roku	12
1.4. Zmiany właścicielskie i zmiany w strukturze organizacyjnej po dacie bilansu	14
2. Opis stosowanych zasad rachunkowości	15
3. Noty do skonsolidowanego sprawozdania finansowego	23
3.1. Sprawozdawczość wg segmentów za 6 miesięcy 2024 roku	23
3.2. Rzeczowe aktywa trwałe	28
3.3. Aktywo z tytułu prawa do użytkowania	28
3.4. Nieruchomości inwestycyjne	29
3.5. Wartość firmy	30
3.6. Pozostałe wartości niematerialne	30
3.7. Aktywa finansowe dostępne do sprzedaży	31
3.8. Pochodne instrumenty finansowe	31
3.9. Odroczone podatki dochodowe	32
3.10. Zapasy	34
3.11. Należności handlowe oraz pozostałe należności	35
3.12. Kontrakty długoterminowe	35
3.13. Aktywa zakwalifikowane do sprzedaży	36
3.14. Kapitał zakładowy	37
3.15. Kredyty i pożyczki	42
3.16. Zobowiązania z tytułu leasingu	45
3.17. Pozostałe zobowiązania finansowe	46
3.18. Rezerwy na pozostałe zobowiązania i obciążenia	46
3.19. Zobowiązania handlowe oraz pozostałe zobowiązania	47
3.20. Zobowiązania warunkowe	47
3.21. Istotne zobowiązania do nabycia rzeczowych aktywów trwałych	48
3.22. Program opcji menedżerskich dla Członków Zarządu oraz Kluczowych Pracowników Spółki	48
3.23. Transakcje z podmiotami powiązаныmi	48
3.24. Zysk na akcję	50
4. Noty dodatkowe	51
4.1. Czynniki i zdarzenia o nietypowym charakterze, mające znaczący wpływ na osiągnięte wyniki finansowe	51
4.2. Zdarzenia po dacie bilansu nieujęte w sprawozdaniu	52
4.3. Inne informacje istotne dla oceny sytuacji kadrowej, majątkowej, finansowej, wyniku finansowego i ich zmian oraz informacje, które są istotne dla oceny możliwości realizacji zobowiązań przez emitenta	54



ponad **70** krajów na **6** kontynentach
– realizujemy projekty na całym świecie



878 mln PLN
przychodów ze sprzedaży



23,5 mln PLN
zysku netto przypadającego na akcjonariuszy
jednostki dominującej



> 2,3 mld PLN
kapitalizacja Comarch S.A. na GPW
(30.06.2024)



2,7%
rentowność netto



6 300+
specjalistów

Skrócone śródroczne skonsolidowane sprawozdanie finansowe Grupy Comarch za 6 miesięcy 2024 roku

I. Skonsolidowany bilans

AKTYWA	Nota	Stan na 30 czerwca 2024	Stan na 31 grudnia 2023
I. AKTYWA TRWAŁE		909 884	917 217
Rzeczowe aktywa trwałe	3.2	624 229	636 243
Aktywo z tytułu prawa do użytkowania	3.3	92 316	85 478
Nieruchomości inwestycyjne	3.4	35 663	36 747
Wartość firmy	3.5	40 735	45 774
Pozostałe wartości niematerialne	3.6	71 886	64 472
Długoterminowe rozliczenia międzyokresowe		2 449	3 579
Pozostałe aktywa wyceniane w wartości godziwej – instrumenty pochodne	3.8a	6 407	8 456
Inwestycje pozostałe		310	825
Aktywa z tytułu odroczonego podatku dochodowego	3.9	28 662	29 002
Pozostałe należności		7 227	6 641
II. AKTYWA OBROTOWE		1 261 609	1 322 907
Zapasy	3.10	117 012	107 442
Należności handlowe oraz pozostałe należności	3.11	425 885	510 648
Należności z tytułu bieżącego podatku dochodowego		5 704	13 198
Należne przychody z tytułu kontraktów długoterminowych	3.12	171 177	140 164
Aktywa finansowe dostępne do sprzedaży	3.7	81	576
Pozostałe aktywa finansowe wyceniane wg wartości godziwej – instrumenty pochodne	3.8a	21 471	26 995
Środki pieniężne i ich ekwiwalenty		520 279	523 884
III. AKTYWA ZAKWALIFIKOWANE DO SPRZEDAŻY	3.13	3 915	23 745
AKTYWA RAZEM		2 175 408	2 263 869

PASYWA	Nota	Stan na 30 czerwca 2024	Stan na 31 grudnia 2023
I. KAPITAŁ WŁASNY		1 282 515	1 320 196
Kapitał własny przypadający na akcjonariuszy Spółki		1 282 619	1 324 759
Kapitał zakładowy	3.14	8 133	8 133
Kapitał zapasowy ze sprzedaży akcji powyżej wartości nominalnej		84 446	84 446
Pozostałe kapitały		32 895	58 595
Różnice kursowe		34 413	33 695
Zyski/(straty) z lat ubiegłych oraz zysk okresu bieżącego		1 122 732	1 139 890
Kapitały przypadające udziałom niedającym kontroli		(104)	(4 563)
II. ZOBOWIĄZANIA		892 893	943 673
Zobowiązania długoterminowe		202 874	222 518
Kredyty i pożyczki	3.15	66 380	89 621
Pozostałe zobowiązania finansowe	3.17	-	-
Inne zobowiązania		611	805
Zobowiązanie z tytułu leasingu	3.16	74 091	68 249
Zobowiązania finansowe wyceniane wg wartości godziwej – instrumenty pochodne	3.8b	-	-
Rezerwa z tyt. odroczonego podatku dochodowego	3.9	57 669	59 994
Rezerwy na pozostałe zobowiązania i obciążenia	3.18	4 123	3 849
Zobowiązania krótkoterminowe		690 019	721 155
Zobowiązania handlowe oraz pozostałe zobowiązania	3.19	276 861	280 979
Zobowiązania z tytułu bieżącego podatku dochodowego		19 840	28 199
Zafakturowane przychody dotyczące kontraktów długoterminowych	3.12	138 507	137 632
Kredyty i pożyczki	3.15	25 458	39 137
Zobowiązania z tytułu leasingu	3.16	23 086	22 138
Zobowiązania finansowe wyceniane wg wartości godziwej – instrumenty pochodne	3.8b	-	-
Pozostałe zobowiązania finansowe	3.17	40 667	-
Rezerwy na pozostałe zobowiązania i obciążenia	3.18	165 600	213 070
RAZEM KAPITAŁ WŁASNY I ZOBOWIĄZANIA		2 175 408	2 263 869

II. Skonsolidowany rachunek zysków i strat

	Nota	Q2 2024*	6 miesięcy 2024	Q2 2023	6 miesięcy 2023
Przychody ze sprzedaży		443 762	878 450	394 925	822 530
Koszty sprzedanych produktów, usług, towarów i materiałów		(340 946)	(676 834)	(317 642)	(656 915)
Zysk brutto na sprzedaży		102 816	201 616	77 283	165 615
Pozostałe przychody operacyjne		3 226	11 850	13 930	20 853
Koszty sprzedaży i marketingu		(45 100)	(88 258)	(47 571)	(88 111)
Koszty ogólnego zarządu		(45 961)	(75 699)	(29 919)	(60 770)
Pozostałe koszty operacyjne		(5 206)	(12 221)	(9 191)	(13 779)
Zysk operacyjny		9 775	37 288	4 532	23 808
Przychody/(koszty) finansowe - netto		(1 085)	7 773	30 307	41 095
Udział w zyskach jednostek stowarzyszonych		-	-	(254)	(253)
Zysk przed opodatkowaniem		8 690	45 061	34 585	64 650
Podatek dochodowy		(7 178)	(21 589)	(7 686)	(16 647)
Zysk netto za okres		1 512	23 472	26 899	48 003
Zysk netto przypadający na akcjonariuszy jednostki dominującej		1 527	23 509	26 740	49 796
Zysk/(strata) netto przypadający udziałom niedającym kontroli		(15)	(37)	159	(1 793)
Zysk na akcję przypadający akcjonariuszom jednostki dominującej za okres (wyrażony w PLN na jedną akcję)					
– podstawowy		3.24	2,89		6,12
– rozwodniony		3.24	2,89		6,12

*) Dane za II kwartał 2024 roku zostały ustalone poprzez odjęcie od danych za okres półrocza 2024 (objętych przeglądem) danych wykazanych przez Grupę w raporcie za I kwartał 2024 roku.

III. Skonsolidowane sprawozdanie z całkowitych dochodów

	Q2 2024*	6 miesięcy 2024	Q2 2023	6 miesięcy 2023
Zysk netto za okres	1 512	23 472	26 899	48 003
Pozostałe dochody całkowite:				
Różnice kursowe z przeliczenia jednostek podporządkowanych	3 201	721	(14 954)	(18 964)
Razem pozostałe dochody całkowite	3 201	721	(14 954)	(18 964)
Suma dochodów całkowitych za okres	4 713	24 193	11 945	29 039
przypadających akcjonariuszom jednostki dominującej	4 730	24 227	11 785	30 830
przypadających udziałom niedającym kontroli	(17)	(34)	160	(1 791)

*) Dane za II kwartał 2024 roku zostały ustalone poprzez odjęcie od danych za okres półrocza 2024 (objętych przeglądem) danych wykazanych przez Grupę w raporcie za I kwartał 2024 roku.

IV. Skonsolidowane zestawienie zmian w kapitale własnym

	Przypadające na akcjonariuszy jednostki dominującej					Kapitały przypadające udziałom niedającym kontroli	Kapitał własny razem
	Kapitał zakładowy	Kapitał zapasowy ze sprzedaży akcji powyżej wartości nominalnej	Pozostałe kapitały	Różnice kursowe	Zyski/(straty) z lat ubiegłych oraz zysk okresu bieżącego		
Stan na 1 stycznia 2023 r.	8 133	84 446	58 595	54 530	1 071 815	2 171	1 279 690
Dywidenda do wypłaty	-	-	-	-	(32 533)	-	(32 533)
Różnice kursowe ⁽¹⁾	-	-	-	(18 966)	-	2	(18 964)
Zysk (strata) za okres ⁽²⁾	-	-	-	-	49 796	(1 793)	48 003
Całkowite dochody za okres ⁽¹⁺²⁾	-	-	-	(18 966)	49 796	(1 791)	29 039
Stan na 30 czerwca 2023 r.	8 133	84 446	58 595	35 564	1 089 078	380	1 276 196
Stan na 1 stycznia 2024 r.	8 133	84 446	58 595	33 695	1 139 890	(4 563)	1 320 196
Dywidenda do wypłaty*	-	-	-	-	(40 667)	-	(40 667)
Zmiana struktury własnościowej	-	-	(25 700)	-	-	4 493	(21 207)
Różnice kursowe ⁽¹⁾	-	-	-	718	-	3	721
Zysk (strata) za okres ⁽²⁾	-	-	-	-	23 509	(37)	23 472
Całkowite dochody za okres ⁽¹⁺²⁾	-	-	-	718	23 509	(34)	24 193
Stan na 30 czerwca 2024 r.	8 133	84 446	32 895	34 413	1 122 732	(104)	1 282 515

*) Dywidenda w kwocie 40 667 tys. PLN dotyczy Comarch S.A. i została wypłacona poza Grupę Comarch w lipcu 2024 roku.

V. Skonsolidowany rachunek przepływów pieniężnych

	6 miesięcy 2024	6 miesięcy 2023
PRZEPŁYWY PIENIĘŻNE Z DZIAŁALNOŚCI OPERACYJNEJ		
Zysk netto	23 472	48 003
Korekty razem	46 372	54 067
Amortyzacja	50 013	45 617
Zyski (straty) z tytułu różnic kursowych	(9 107)	(288)
Odsetki i udziały w zyskach (dywidendy)	1 717	1 804
Zysk (strata) z działalności inwestycyjnej	(2 346)	(28 685)
Zmiana stanu zapasów	(9 601)	(19 155)
Zmiana stanu należności	(34 287)	120 069
Zmiana stanu zobowiązań i rezerw, z wyjątkiem pożyczek i kredytów	49 983	(65 295)
Zysk netto pomniejszony o korekty razem	69 844	102 070
Zapłacony podatek dochodowy	(25 729)	(16 909)
Środki pieniężne netto z działalności operacyjnej	44 115	85 161
PRZEPŁYWY PIENIĘŻNE Z DZIAŁALNOŚCI INWESTYCYJNEJ		
Nabycie rzeczowych aktywów trwałych	(12 949)	(32 971)
Wpływy ze sprzedaży rzeczowych aktywów trwałych	24 064	574
Nabycie wartości niematerialnych	(14 763)	(6 339)
Wpływy ze sprzedaży inwestycji w WNIP	409	275
Wydatki na nabycie aktywów finansowych	-	-
Wydatki na inwestycje w nieruchomości	(105)	(18)
Spłata udzielonych pożyczek	-	-
Odsetki od udzielonych pożyczek	3 627	690
Wpływy z tytułu instrumentów finansowych	10 364	2 812
Wydatki z tytułu instrumentów finansowych	-	-
Wpływy z tytułu aktywów finansowych	900	-
Środki pieniężne netto z działalności inwestycyjnej	11 547	(34 977)
PRZEPŁYWY PIENIĘŻNE Z DZIAŁALNOŚCI FINANSOWEJ		
Wpływy z tytułu zaciągniętych kredytów i pożyczek	20	2 475
Spłata kredytów i pożyczek	(35 967)	(24 247)
Odsetki od kredytu i pożyczek	(2 134)	(2 253)
Dywidendy i inne niż wypłaty na rzecz właścicieli wydatki z tytułu podziału zysku	-	-
Płatności zobowiązań z tytułu leasingu	(14 895)	(14 452)
Inne wpływy finansowe	-	-
Inne wydatki finansowe	(28)	(200)

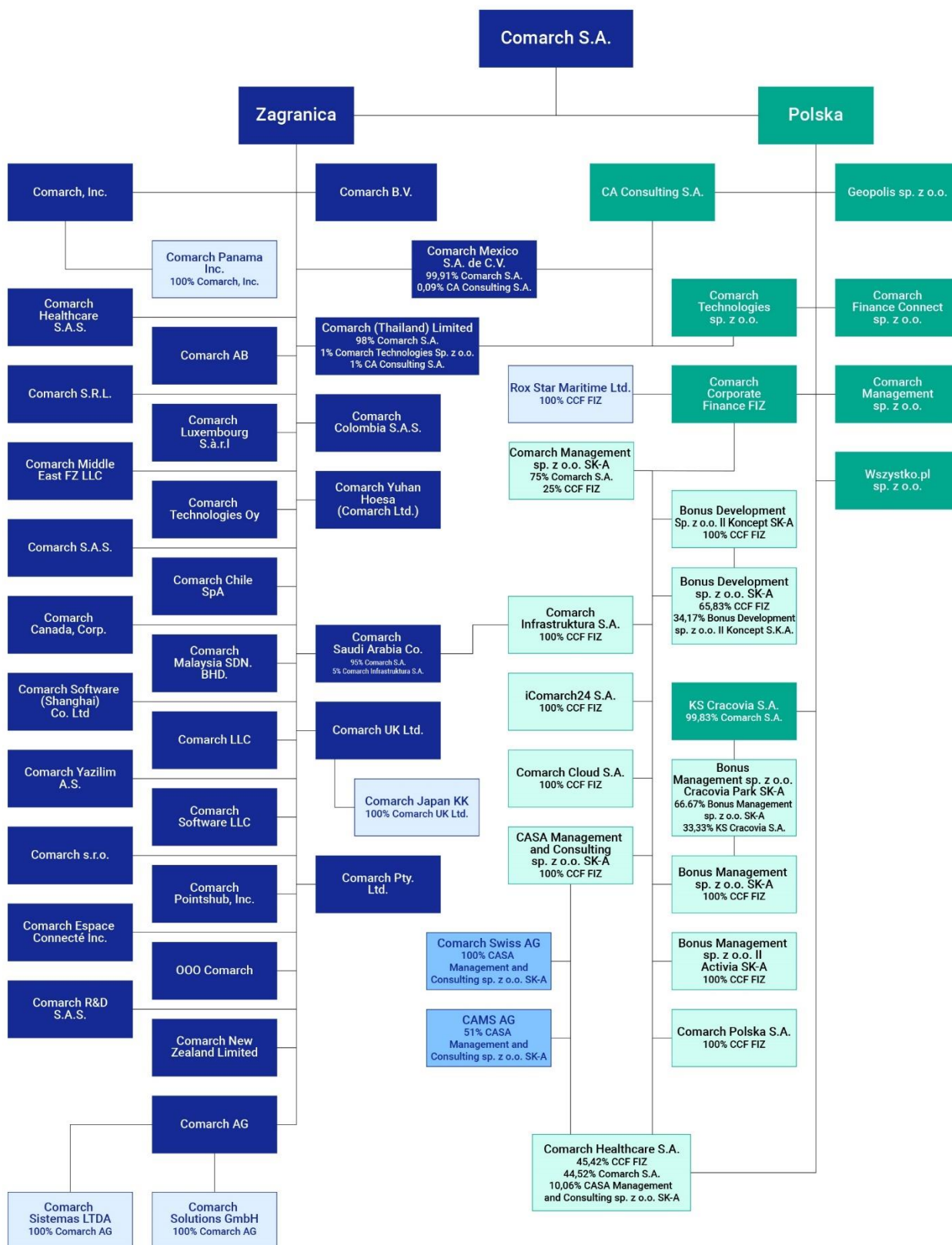
Środki pieniężne netto z działalności finansowej	(53 004)	(38 677)
Zmiana środków pieniężnych netto	2 658	11 507
Środki pieniężne na początek okresu	523 587	498 187
Dodatnie (ujemne) różnice kursowe w środkach pieniężnych	(6 298)	(14 726)
Środki pieniężne na koniec okresu	519 947	494 968
w tym o ograniczonej możliwości dysponowania	6 079	5 877

VI. Informacja dodatkowa

1. Informacje o strukturze i działalności Grupy Comarch

Podstawowym przedmiotem działalności Grupy Comarch („Grupa”), której jednostką dominującą jest Spółka Comarch S.A. z siedzibą w Krakowie przy Al. Jana Pawła II 39A („Spółka”), jest działalność związana z oprogramowaniem - PKD 62.01.Z. Oznaczenie sądu rejestrowego dla Comarch S.A.: Sąd Rejonowy dla Krakowa – Śródmieścia w Krakowie, XI Wydział Gospodarczy Krajowego Rejestru Sądowego. Numer KRS: 0000057567. Spółka Comarch S.A. posiada dominujący udział w Grupie Comarch pod względem osiągniętych przychodów, wartości aktywów oraz ilości i wielkości realizowanych kontraktów. Akcje Spółki Comarch S.A. są dopuszczone do obrotu giełdowego na Giełdzie Papierów Wartościowych w Warszawie. Czas trwania jednostki dominującej nie jest ograniczony.

1.1. Informacje o strukturze i działalności Grupy Comarch



100% udział w głosach Comarch S.A., chyba że wskazano inaczej

Na dzień 30 czerwca 2024 r. jednostką stowarzyszoną z jednostką dominującą jest:

- SolInteractive S.A. w likwidacji z siedzibą w Krakowie w Polsce (16,10% głosów przypada na CCF FIZ, 11,27% głosów przypada na Bonus Management sp. z o.o. II Activia SK-A).

W dniu 11 kwietnia 2022 roku nadzwyczajne walne zgromadzenie SolInteractive S.A. podjęło uchwałę o rozwiązaniu spółki i powołaniu likwidatora celem przeprowadzenia likwidacji spółki. Proces likwidacji spółki jest w toku.

Spółka stowarzyszona nie jest konsolidowana a udziały w niej wyceniane metodą praw własności na dzień 30 czerwca 2024 r. mają wartość zerową.

1.2. Struktura działania Grupy Comarch

Struktura działania Grupy Comarch jest następująca:

- Jednostka dominująca Comarch S.A. pozyskuje większość kontraktów w dużej mierze realizując je,
- Spółki Comarch S.A.S., Comarch R&D S.A.S., Comarch Luxembourg S.à r.l., Comarch Inc., Comarch Panama Inc., Comarch Canada, Corp., Comarch Middle East FZ-LLC, Comarch LLC, Comarch Technologies Oy, Comarch UK Ltd., Comarch Chile SpA, Comarch Sistemas LTDA, Comarch Yazilim A.S., Comarch S.R.L., Comarch Malaysia SDN. BHD., Comarch AB, Comarch Colombia S.A.S., Comarch Japan KK, Comarch Saudi Arabia Co., Comarch Yuhan Hoesa (Comarch Ltd.), Comarch (Thailand) Limited, Comarch BV, Comarch Pty. LTD. pozyskują kontrakty informatyczne na rynkach zagranicznych i realizują je w całości lub w części,
- Spółka Comarch AG produkuje i dostarcza oprogramowanie ERP dla klientów MSP z regionu DACH, a także sprzedaje inne systemy i usługi informatyczne Grupy Comarch na rynkach DACH. Comarch Solutions GmbH prowadzi działalność o profilu identycznym z profilem działalności spółki Comarch AG,
- Comarch Swiss AG zajmuje się sprzedażą i wdrożeniem oprogramowania (głównie ERP) oraz integrowaniem systemów informatycznych w Szwajcarii,
- Comarch Healthcare S.A.S. (do 2 lutego 2024 roku funkcjonująca jako Cabinet Conseil en Strategie Informatique S.A.S.) rozwiązania i usługi informatyczne dla podmiotów medycznych na rynku francuskim,
- OOO Comarch zajmowała się sprzedażą i wdrażaniem produktów Comarch w Rosji oraz supportem dostarczonych klientom systemów informatycznych, obecnie nie prowadzi działalności operacyjnej,
- Comarch Polska S.A. pozyskuje i realizuje kontrakty informatyczne na rynku krajowym, głównie w sektorze publicznym,
- Comarch Technologies sp. z o.o. prowadzi działalność w zakresie projektowania i produkcji urządzeń elektronicznych oraz związanego z nimi oprogramowania,
- CA Consulting S.A. prowadzi działalność polegającą na świadczeniu usług outsourcingowych, informatycznych oraz doradczych,
- Comarch Cloud S.A., świadczy usługi informatyczne i outsourcingowe, głównie dla sektora bankowego,

- Comarch Corporate Finance Fundusz Inwestycyjny Zamknięty prowadzi, poprzez swoje spółki zależne, działalność w zakresie nowych technologii i usług IT, a także działalność inwestycyjną na rynku kapitałowym i nieruchomościowym,
- Bonus Management sp. z o.o. SK-A oraz Bonus Management sp. z o.o. II Activia SK-A prowadzą działalność inwestycyjną na rynku kapitałowym oraz nieruchomości,
- Przedmiotem działalności Bonus Development sp. z o.o. SK-A oraz Bonus Development sp. z o.o. II Koncept SK-A jest działalność deweloperska oraz inwestycyjna na rynku nieruchomości,
- Comarch Healthcare S.A. prowadzi sprzedaż oprogramowania związanego z medycyną i urządzeń medycznych oraz zajmuje się świadczeniem usług medycznych i diagnostycznych w Centrum Medycznym iMed24 w Krakowie,
- Comarch Infrastruktura S.A. prowadzi działalność polegającą na oferowaniu usług data center oraz outsourcing usług informatycznych,
- iComarch24 S.A. prowadzi projekty informatyczne z zakresu e-księgowości oraz handlu elektronicznego, a także świadczy również usługi księgowe dla krajowych podmiotów zależnych z Grupy Comarch,
- Klub Sportowy Cracovia S.A. (do 4 lipca 2024 roku spółka funkcjonująca pod nazwą: MKS Cracovia SSA) prowadzi działalność sportową i w zakresie krzewienia kultury fizycznej,
- „Bonus Management spółka z ograniczoną odpowiedzialnością” Cracovia Park SK-A zajmuje się wynajmem i zarządzaniem nieruchomościami dla celów sportowych, odnowy biologicznej i rekreacji,
- Rox Star Maritime Ltd. prowadzi działalność związaną z turystyką,
- Comarch Finance Connect sp. z o.o. jest operatorem platformy Apfino oferującej usługi finansowe,
- W dniu 15 lutego 2024 r. spółka Wszystko.pl sp. z o.o. ogłosiła zakończenie działalności portalu e-commerce pod nazwą Wszystko.pl,
- Spółki Geopolis sp. z o.o., Comarch Management Sp. z o.o., Comarch Management sp. z o.o. SK-A, CASA Management and Consulting sp. z o.o. SK-A, Comarch s.r.o., Comarch Pointshub, Inc., Comarch Espace Connecté Inc., Comarch Mexico S.A. de C.V., Comarch Software (Shanghai) Co. Ltd, Comarch New Zealand Limited, LLC „Comarch Software” oraz CAMS AG nie prowadzą obecnie działalności operacyjnej.

1.3. Zmiany właścicielskie i zmiany w strukturze organizacyjnej w I półroczu 2024 roku

- W dniu 11 stycznia 2024 roku zostało zarejestrowane w KRS podwyższenie kapitału spółki Wszystko.pl Sp. z o.o. do kwoty 9 630 000 PLN.
- W dniu 1 lutego 2024 roku w Rejestrze Akcjonariuszy spółki Miejski Klub Sportowy „Cracovia” S.A. wykreślono Gminę Miejską Kraków jako akcjonariusza uprawnionego z 73 480 akcji imiennych nieuprzywilejowanych, w tym 68 480 akcji serii A o numerach od 1 do 68 480 oraz 5 000 akcji serii B o numerach od 1 do 5 000 oraz jednocześnie wpisano spółkę Comarch S.A. jako akcjonariusza z powyższych akcji. W związku z powyższym 99,75 % akcji Miejskiego Klubu Sportowego „Cracovia” S.A znajdowało się wówczas w posiadaniu spółki Comarch S.A.

- W dniu 2 lutego 2024 roku zostały uchwalone zmiany statutu spółki Cabinet Conseil en Strategie Informatique S.A.S., które zmieniły nazwę tego podmiotu na Comarch Healthcare S.A.S. Zmiana nazwy weszła w życie z dniem jej uchwalenia, tj. 2 lutego 2024 roku. Zmiany statutu zostały zarejestrowane w odpowiednim rejestrze w dniu 30 maja 2024 roku.
- W dniu 15 lutego 2024 roku Spółka Wszystko.pl sp. z o.o. ogłosiła zakończenie działalności portalu e-commerce pod nazwą Wszystko.pl.
- W dniu 5 kwietnia 2024 roku odbyło się Nadzwyczajne Zgromadzenie Wspólników spółki Comarch Finance Connect Sp. z o.o., na którym zdecydowano o podwyższeniu kapitału zakładowego spółki z kwoty 4 000 000 PLN do kwoty 11 000 000 PLN poprzez ustanowienie 140 000 nowych udziałów o wartości nominalnej 50,00 PLN. Wszystkie nowo ustanowione udziały w podwyższonym kapitale zakładowym spółki zostały objęte przez dotychczasowego jedynego wspólnika – Comarch S.A. Nowo ustanowione udziały zostały pokryte w całości poprzez wpłatę Comarch S.A., która została wykonana w dniu 10 kwietnia 2024 roku. W dniu 15 maja 2024 roku zmiana wysokości kapitału zakładowego spółki została zarejestrowana w KRS.
- W dniu 5 kwietnia 2024 roku odbyło się Nadzwyczajne Zgromadzenie Wspólników spółki Wszystko.pl Sp. z o.o., na którym zdecydowano o podwyższeniu kapitału zakładowego spółki z kwoty 9 630 000 PLN do kwoty 16 230 000 PLN poprzez ustanowienie 11 000 nowych udziałów o wartości nominalnej 600,00 PLN. Wszystkie nowo ustanowione udziały w podwyższonym kapitale zakładowym spółki zostały objęte przez dotychczasowego jedynego wspólnika – Comarch S.A. Nowo ustanowione udziały zostały pokryte w całości poprzez wpłatę Comarch S.A., która została wykonana w dniu 10 kwietnia 2024 roku. Na dzień publikacji niniejszego sprawozdania zmiany nie zostały zarejestrowane w KRS.
- W dniu 10 kwietnia 2024 roku Nadzwyczajne Walne Zgromadzenie Akcjonariuszy spółki Comarch Chile SpA. uchwaliło podwyższenie kapitału zakładowego o 4,8 mld CLP z poziomu 161 500 000 CLP do poziomu 4 961 500 000 CLP. Kapitał zakładowy dzieli się zatem na 496 150 akcji bez wartości nominalnej. Wszystkie akcje nowej emisji objął dotychczasowy jedyny akcjonariusz spółki Comarch Chile SpA, tj. Comarch S.A. Wpłaty tytułem ich objęcia zostały wykonane w dniu 11 kwietnia 2024 roku w następujących kwotach: 2 300 000 EUR, co stanowiło 2 356 120 000 CLP po kursie obowiązującym tego dnia w Banco Central de Chile oraz 2 563 035,52 USD, co stanowiło 2 443 880 000 CLP po kursie obowiązującym tego dnia w Banco Central de Chile. Podwyższenie kapitału jest skuteczne z datą sporządzenia aktu notarialnego rejestrującego wspomnianą uchwałę NWZA, tj. z dniem 12 kwietnia 2024 roku.
- W dniu 19 kwietnia 2024 roku Comarch Argentina S.A. *en liquidación* została ostatecznie wyrejestrowana z rejestru handlowego Argentyny.
- W dniu 30 kwietnia 2024 roku odbyło się zgromadzenie wspólników spółki Comarch S.R.L., podczas którego podjęto uchwałę o dokapitalizowaniu spółki kwotą 1 695 000,00 EUR (tj. 7 324 603,5 PLN wg kursu EUR z dnia 30 kwietnia 2024 roku) przeznaczoną w całości na pokrycie bieżących strat spółki i z utrzymaniem aktualnej wysokości kapitału zakładowego Comarch S.R.L., tj. 500 000,00 EUR. Przelew z tego tytułu został wykonany, zgodnie z lokalnymi przepisami, w dniu 25 kwietnia 2024 roku, a środki znajdowały się na rachunku spółki w dniu podejmowania ww. uchwały.

- W dniu 27 maja 2024 roku Zwyczajne Walne Zgromadzenie spółki Comarch Management Sp. z o.o. SK-A podjęło uchwały o:
 - a) umorzeniu łącznie 110 110 akcji o wartości nominalnej 1 zł każda i łącznej wartości 110 110,00 PLN. Umorzenie akcji nastąpi z chwilą wpisu do rejestru obniżenia kapitału zakładowego spółki z wysokości 170 110,00 PLN do wysokości 60 000,00 PLN oraz
 - b) podwyższeniu kapitału zakładowego z wysokości 60 000,00 PLN do kwoty 210 000,00 PLN. tj. o kwotę 150 000 PLN poprzez emisję 150 000 akcji serii E o wartości nominalnej 1 zł każda i cenie emisyjnej 1 zł. Akcje te zostaną objęte w całości przez jednego z dotychczasowych akcjonariuszy spółki tj. Comarch S.A. Uchwała weszła w życie z chwilą podjęcia, z tym, że wywoła skutki prawne z chwilą wpisu do rejestru przedsiębiorców. Comarch S.A. wpłacił kwotę należną z tytułu objęcia akcji w dniu 28 maja 2024 roku.

Na dzień publikacji niniejszego sprawozdania powyższe zmiany nie zostały jeszcze zarejestrowane w KRS.

- W dniu 3 czerwca 2024 roku Walne Zgromadzenie Akcjonariuszy MKS Cracovia SSA:
 - a) podjęło uchwałę o podwyższeniu kapitału zakładowego spółki poprzez emisję 100 000 akcji nowej serii o wartości nominalnej 100,00 PLN każda i cenie emisyjnej 300,00 PLN (cena emisyjna 30 000 000 PLN). Kapitał zakładowy został podniesiony do wysokości 31 840 100,00 PLN, a nadwyżka ceny emisyjnej ponad wartość nominalną akcji w wysokości 20 000 000,00 PLN została przekazana na kapitał zapasowy. Akcje nowej emisji zostały zaoferowane w całości Comarch Spółce Akcyjnej, będącej dotychczasowym akcjonariuszem MKS Cracovia SSA. Wkład pieniężny na pokrycie tych akcji został w całości wniesiony w dniu 4 czerwca 2024 roku.

Uchwała o podwyższeniu kapitału zakładowego spółki weszła w życie z chwilą podjęcia, ale wywołuje skutki prawne z chwilą wpisu do rejestru przedsiębiorców.

- b) ustaliło nową treść Statutu spółki. W wyniku tej decyzji spółka będzie działać pod firmą: Klub Sportowy Cracovia Spółka Akcyjna (KS Cracovia S.A.).

Uchwała o ustaleniu nowej treści Statutu spółki weszła w życie z chwilą podjęcia, ale wywołuje skutki prawne z chwilą wpisu do rejestru przedsiębiorców.

- W dniu 26 czerwca 2024 roku zgromadzenie akcjonariuszy spółki Comarch Mexico De C.V. podjęło uchwałę o podwyższeniu kapitału zakładowego spółki o kwotę 5 100 000 MXN (z kwoty 500 000 MXN do kwoty 5 600 000 MXN) poprzez emisję nowych akcji, które w całości zostały objęte przez jednego z dotychczasowych akcjonariuszy spółki, tj. Comarch S.A.

1.4. Zmiany właścicielskie i zmiany w strukturze organizacyjnej po dacie bilansu

- W dniu 5 lipca 2024 roku zostały zarejestrowane w rejestrze przedsiębiorców zmiany dotyczące spółki MKS Cracovia SSA (obecna nazwa: KS Cracovia S.A.), tj.:
 - a) podwyższenie kapitału spółki oraz
 - b) zmiany statutu spółki.

Comarch S.A. znajduje się obecnie w posiadaniu 317 861 akcji (tj. 99,83% akcji oraz głosów na WZA) spółki KS Cracovia S.A.

- W dniu 9 lipca 2024 roku został podwyższony kapitał zakładowy spółki Comarch Pty. o kwotę 1 000 000 AUD (z kwoty 2 300 100 AUD do kwoty 3 300 100 AUD) poprzez emisję 1 000 000 nowych akcji,

które w całości zostały objęte przez jedyne go akcjonariusza – Comarch S.A. Podwyższenie kapitału zostało zarejestrowane w dniu 11 lipca 2024 roku. W dniu 15 lipca 2024 roku Comarch S.A. dokonał przelewu tytułem objęcia akcji nowej emisji.

- W dniu 30 lipca 2024 roku odbyło się Nadzwyczajne Zgromadzenie Wspólników spółki Comarch Healthcare S.A., które zdecydowało o podniesieniu kapitału zakładowego spółki o kwotę 3 750 000 PLN (tj. z kwoty 13 701 806,00 PLN do kwoty 17 451 806,00 PLN). Podwyższenie kapitału zakładowego nastąpiło przez emisję 3 750 000 akcji serii S o wartości nominalnej 1 PLN oraz cenie emisyjnej 4,38 PLN za jedną akcję. Cena emisyjna akcji serii S wynosiła zatem łącznie 16 425 000,00 PLN. Nadwyżka ceny emisyjnej ponad wartość nominalną akcji w wysokości 12 675 000,00 PLN zostanie przekazana na kapitał zapasowy spółki. Akcje nowej emisji zostały w całości objęte przez jednego z dotychczasowych akcjonariuszy spółki – Comarch Corporate Finance FIZ. Wkład pieniężny został wniesiony przez CCF FIZ w dniu 5 sierpnia 2024 roku. Uchwała o podniesieniu kapitału zakładowego spółki wchodzi w życie z chwilą powzięcia, jednak wywołuje skutki prawne dopiero z chwilą wpisu do rejestru przedsiębiorców. Na dzień publikacji niniejszego sprawozdania powyższe zmiany nie zostały jeszcze zarejestrowane w KRS.
- W dniu 31 lipca 2024 roku spółka Comarch Mexico S.A. de C.V. otrzymała wpłatę tytułem objęcia akcji nowej emisji i podwyższenia kapitału, które zostały uzgodnione w dniu 26 czerwca 2024 roku.
- W dniu 22 sierpnia 2024 roku został złożony wniosek o wyrejestrowanie spółki Comarch New Zealand.

2. Opis stosowanych zasad rachunkowości

Niniejsze niezbadane Śródroczne Skonsolidowane Sprawozdanie Finansowe Grupy Comarch („Śródroczne Skonsolidowane Sprawozdanie Finansowe”) obejmujące okres 6 miesięcy zakończonych 30 czerwca 2024 r. wraz z danymi porównywalnymi, zostało sporządzone zgodnie z Międzynarodowym Standardem Rachunkowości („MSR”) 34, oraz zgodnie z odpowiednimi standardami rachunkowości mającymi zastosowanie do śródrocznej sprawozdawczości finansowej w kształcie zatwierdzonym przez Unię Europejską, opublikowanymi i obowiązującymi w czasie przygotowywania niniejszego Skróconego Śródrocznego Skonsolidowanego Sprawozdania Finansowego.

Niniejsze Skonsolidowane Sprawozdanie Finansowe obejmujące okres 6 miesięcy zakończonych 30 czerwca 2024 r. nie obejmuje wszystkich informacji oraz ujawnień wymaganych w rocznym sprawozdaniu finansowym i należy je czytać łącznie ze zbadanym Skonsolidowanym Sprawozdaniem Finansowym Grupy Comarch sporządzonym według Międzynarodowych Standardów Sprawozdawczości Finansowej („MSSF”), zawierającym noty („Skonsolidowane Sprawozdanie Finansowe sporządzone według MSSF”) za rok zakończony 31 grudnia 2023 r.

Zasady rachunkowości oraz metody wyliczeń przyjęte do przygotowania Skonsolidowanego Sprawozdania Finansowego obejmującego okres 6 miesięcy zakończonych 30 czerwca 2024 r. są spójne z zasadami opisanymi w zbadanym Skonsolidowanym Sprawozdaniu Finansowym Grupy Comarch sporządzonym według MSSF za rok zakończony 31 grudnia 2023 r. (Nota 2 oraz Nota 3 Skonsolidowanego Sprawozdania Finansowego Grupy Comarch sporządzonego według MSSF za rok zakończony 31 grudnia 2023 r.).

Skonsolidowane Sprawozdanie Finansowe obejmujące okres 6 miesięcy zakończonych 30 czerwca 2024 r. składa się ze skonsolidowanego bilansu, skonsolidowanego rachunku zysków i strat, skonsolidowanego zestawienia całkowitych dochodów, zestawienia zmian w skonsolidowanych kapitałach własnych, skonsolidowanego rachunku przepływów pieniężnych oraz wybranych not objaśniających.

W śródrocznym sprawozdaniu finansowym uwzględnia się bądź odracza koszty powstające w roku finansowym nierównomiernie tylko wtedy, gdy powyższe koszty powinny zostać uwzględnione bądź odroczone w czasie na koniec danego roku obrotowego.

Niniejsze Skonsolidowane Sprawozdanie Finansowe obejmujące okres 6 miesięcy zakończonych 30 czerwca 2024 r. zostało przygotowane w tysiącach PLN i zostało zatwierdzone do publikacji przez Zarząd w dniu 30 sierpnia 2024 r.

Istotne zmiany do istniejących standardów zastosowane po raz pierwszy w roku 2019 i kontynuowane w latach kolejnych

▪ MSSF 16 Leasing

Standard MSSF 16 został opublikowany w dniu 13 stycznia 2016 r. i ma zastosowanie do okresów rocznych rozpoczynających się 1 stycznia 2019 r. lub później.

Grupa Comarch wdrożyła stosowanie standardu MSSF 16 metodą retrospektywną, z łącznym efektem pierwszego zastosowania MSSF 16 ujętym na dzień 1 stycznia 2019 r., bez przekształcania danych porównawczych.

Grupa Comarch dokonuje analizy wszystkich zawieranych umów pod kątem spełniania kryteriów uznania ich za umowy o charakterze leasingowym wg MSSF 16. Do umów leasingu podlegających pod MSSF 16 Grupa Comarch zalicza umowy najmu budynków i powierzchni biurowych, prawo wieczystego użytkowania gruntów, leasing środków transportu i leasing sprzętu komputerowego.

Dla umów zawartych na czas oznaczony Grupa Comarch przyjmuje okres leasingu zgodny z umownym okresem leasingu, chyba że znane są okoliczności wskazujące na skorzystanie z opcji przedłużenia lub wypowiedzenia. Umów zawartych na czas nieokreślony z okresem wypowiedzenia krótszym niż 12 miesięcy Grupa Comarch nie wycenia wg MSSF 16, z wyjątkiem umowy najmu przez KS Cracovia S.A. (do 4 lipca 2024 roku spółka funkcjonowała pod nazwą: MKS Cracovia SSA) stadionu przy ulicy Kałuży 1 w Krakowie, która ze względu na strategiczny charakter wynajmowanej nieruchomości została wyceniona wg MSSF 16, i dla której Grupa Comarch przyjmuje każdorazowo 5 letni okres leasingu. Szacunkowa wartość zobowiązań wynikających z pozostałych umów zawartych na czas nieokreślony dla okresu 12 miesięcy wynosi ok. 1 588 tys. PLN. Umów najmu na czas nieoznaczony z okresem wypowiedzenia dłuższym niż 12 miesięcy Grupa Comarch nie zidentyfikowała.

Zgodnie ze standardem MSSF 16 Leasing Grupa Comarch wdrożyła jednolite zasady rachunkowości, wymagające od leasingobiorców ujmowania aktywów i zobowiązań w przypadku wszystkich umów leasingu z uwzględnieniem wyjątków wymienionych w standardzie. Grupa Comarch ujmuje prawo do użytkowania aktywa wraz z odpowiednim zobowiązaniem leasingowym ustalonym w wysokości zdyskontowanych przyszłych płatności w okresie trwania leasingu. W miejsce ujmowanych do tej pory w kosztach działalności podstawowej opłat z tytułu wykorzystywania aktywów będących przedmiotem leasingu została wprowadzona amortyzacja wyliczona od wartości aktywa z tytułu prawa do użytkowania. Amortyzacja jest alokowana odpowiednio do kosztów wytworzenia, kosztów ogólnych bądź kosztów sprzedaży. Zamiast ujmowanych w kosztach finansowych odsetek płaconych od bieżących rat leasingowych zostały wprowadzone odsetki naliczone od zobowiązania z tytułu leasingu. Aktywa z tytułu prawa do użytkowania

są amortyzowane liniowo natomiast zobowiązania leasingowe rozliczane efektywną stopą procentową (krańcową stopą procentową leasingobiorcy).

Krańcowa stopa procentowa leasingobiorcy dla danej umowy leasingu ustalona została jako suma stopy wolnej od ryzyka zależnej od waluty i okresu leasingu, korekty z tytułu marży kredytowej oraz korekty specyficznej dla przedmiotu leasingu. Wysokość krańcowych stóp procentowych zastosowanych przez Grupę Comarch kształtuje się między 1,3% a 10,01%.

Wdrożenie MSSF 16 ma wpływ na wskaźniki finansowe wyliczane na podstawie sprawozdań finansowych, w tym także te, które stanowią kowenanty w umowach kredytowych zawartych przez Grupę Comarch. Grupa Comarch doprowadziła do wyłączenia wpływu zmian wynikających z wdrożenia standardu MSSF 16 na wyliczenia kowenantów we wszystkich umowach kredytowych. Zarząd Grupy Comarch informuje, że nie widzi ryzyka przekroczenia dopuszczalnych wartości kowenantów wynikających z umów kredytowych zawartych przez Grupę Comarch także w sytuacji, gdyby do wyliczeń wartości kowenantów zostały wykorzystane dane uwzględniające zastosowanie MSSF 16.

Na dzień bilansowy 30 czerwca 2024 r. wartość aktywa z tytułu prawa do użytkowania w Grupie Comarch wyniosła 92 316 tys. PLN, a wartość zobowiązania z tytułu leasingu 97 177 tys. PLN. Wartość amortyzacji od aktywa z tytułu prawa do użytkowania w okresie 6 miesięcy 2024 roku wyniosła 12 625 tys. PLN. Wartość odsetek od zobowiązań z tytułu leasingu w okresie 6 miesięcy 2024 roku wyniosła 1 818 tys. PLN.

Wpływ zastosowania MSSF 16 na wybrane pozycje sprawozdania finansowego Grupy Comarch

	Stan na 30 czerwca 2024 – dane opublikowane	Stan na 30 czerwca 2024 – bez MSSF 16
WPŁYW NA BILANS		
Aktywa razem	2 175 408	2 083 092
Aktywa trwałe	909 884	817 568
w tym: Aktywo z tytułu prawa do użytkowania	92 316	-
Pasywa razem	2 175 408	2 083 092
Zobowiązania ogółem, w tym:	892 893	795 716
Zobowiązania długoterminowe	202 874	128 783
Zobowiązania krótkoterminowe	690 019	666 933
w tym: Zobowiązania z tytułu leasingu, w tym:	97 177	-
Zobowiązania długoterminowe	74 091	-
Zobowiązania krótkoterminowe	23 086	-
Kapitał własny przypadający na akcjonariuszy spółki	1 282 619	1 376 808

WPLYW NA RACHUNEK ZYSKÓW I STRAT

Amortyzacja	50 013	37 388
w tym amortyzacja prawa do użytkowania	12 625	-
Zysk netto	23 472	23 424
Zysk netto przypadający na akcjonariuszy spółki	23 509	23 461

WPLYW NA PRZEPŁYWY PIENIĘŻNE

Przepływy pieniężne razem	2 658	2 658
Przepływy pieniężne netto z działalności operacyjnej	44 115	29 220
Przepływy pieniężne netto z działalności inwestycyjnej	11 547	11 547
Przepływy pieniężne netto z działalności finansowej	(53 004)	(38 109)

Amortyzacja aktywa z tytułu prawa do użytkowania

	6 miesięcy 2024	6 miesięcy 2023
Leasing środków transportu i sprzętu komputerowego	406	447
Najem	11 998	11 335
Użytkowanie wieczyste	221	199
Amortyzacja aktywa z tytułu prawa do użytkowania	12 625	11 981

Grupa Comarch korzysta z dwóch uproszczeń dotyczących klasyfikowania umowy jako umowy leasingu wg MSSF 16. Grupa Comarch wyłączyła z wyceny wg MSSF 16 umowy spełniające definicję leasingu krótkoterminowego według MSSF 16 oraz umowy aktywów o niskiej wartości tj. o wartości początkowej nieprzekraczającej równowartości 5 tys. USD. Zastosowanie przez Spółkę powyższych uproszczeń zobowiązuje ją do stosowania ich w całym okresie obowiązywania standardu. Zastosowane uproszczenia są udokumentowane odpowiednimi zapisami polityki rachunkowości. Koszt związany z umowami leasingów krótkoterminowych i leasingów aktywów o niskiej wartości w okresie 6 miesięcy 2024 roku wyniósł ok. 218 tys. PLN.

Zmiany standardów i interpretacje, które zostały opublikowane i weszły w życie od 1 stycznia 2023 r.

Następujące zmiany do istniejących standardów opublikowanych przez Radę Międzynarodowych Standardów Rachunkowości („RMSR”) oraz zatwierdzone przez UE, które weszły w życie w roku 2023:

- **MSSF 17 „Umowy ubezpieczeniowe” oraz zmiany do tego standardu** – pierwsze zastosowanie MSSF 17 i MSSF 9 – informacje porównawcze - zatwierdzone przez UE - mające zastosowanie dla okresów rocznych rozpoczynających się dnia 1 stycznia 2023 roku lub później;
- **Zmiany do MSR 1 „Prezentacja sprawozdań finansowych”** oraz wytyczne Rady MSSF w zakresie ujawnień dotyczących polityk rachunkowości w praktyce – kwestia istotności w odniesieniu do polityk rachunkowości - zatwierdzone przez UE - wymóg ujawniania istotnych informacji dotyczących zasad

rachunkowości - mające zastosowanie dla okresów rocznych rozpoczynających się dnia 1 stycznia 2023 roku lub później;

- **Zmiany do MSR 8 „Zasady (polityka) rachunkowości, zmiany wartości szacunkowych i korygowanie błędów”** – definicja wartości szacunkowych - zatwierdzone przez UE - mające zastosowanie dla okresów rocznych rozpoczynających się dnia 1 stycznia 2023 roku lub później;
- **Zmiany do MSR 12 „Podatek dochodowy”** – podatek odroczony dotyczący aktywów i zobowiązań wynikających z pojedynczej transakcji oraz globalny minimalny podatek dochodowy - zatwierdzone przez UE - mające zastosowanie dla okresów rocznych rozpoczynających się dnia 1 stycznia 2023 roku lub później.

Zmiany nie miały istotnego wpływu na sprawozdanie finansowe Grupy Comarch.

Nowe standardy i interpretacje, które zostały opublikowane, zatwierdzone do stosowania po 1 stycznia 2024 roku

Następujące standardy i interpretacje zostały wydane przez Radę Międzynarodowych Standardów Rachunkowości lub Komitet ds. Interpretacji Międzynarodowej Sprawozdawczości Finansowej, zostały zatwierdzone do stosowania po 1 stycznia 2024 r.

- **Zmiany do MSSF 16 „Leasing”** – zobowiązania leasingowe w transakcjach sprzedaży i leasingu zwrotnego – zatwierdzone przez UE - mające zastosowanie dla okresów rocznych rozpoczynających się dnia 1 stycznia 2024 roku lub później;
- **Zmiany do MSR 1 „Prezentacja sprawozdań finansowych”** – klasyfikacja zobowiązań jako krótkoterminowe i długoterminowe – zatwierdzone przez UE - mające zastosowanie dla okresów rocznych rozpoczynających się dnia 1 stycznia 2024 roku lub później;
- **Zmiany do MSR 7 „Rachunek przepływów pieniężnych” oraz MSSF 7 „Instrumenty finansowe – ujawnianie informacji”** – umowy finansowania zobowiązań wobec dostawców – zatwierdzone przez UE - mające zastosowanie dla okresów rocznych rozpoczynających się dnia 1 stycznia 2024 roku lub później;

Powyższe zmiany nie mają istotnego wpływu na sprawozdanie finansowe Grupy Comarch.

Nowe standardy i interpretacje, które zostały opublikowane, a nie weszły jeszcze w życie

- **Zmiany do MSR 21 „Skutki zmiany kursów wymiany walut obcych”** – brak wymienialności - zatwierdzone przez UE - mające zastosowanie dla okresów rocznych rozpoczynających się dnia 1 stycznia 2025 roku lub później.
- **Zmiany do MSSF 9 „Instrumenty finansowe” i MSSF 7 „Instrumenty finansowe – ujawnienia informacji”** - zmiany w klasyfikacji i wycenie instrumentów finansowych mające zastosowanie dla okresów rocznych rozpoczynających się po 1 stycznia 2026 roku.
- **MSSF 18 „Prezentacja i ujawnienia w sprawozdaniach finansowych”** - mające zastosowanie dla okresów rocznych rozpoczynających się po 1 stycznia 2027 roku.
- **MSSF 19 “Spółki zależne bez odpowiedzialności publicznej: ujawnianie informacji”** - mające zastosowanie dla okresów rocznych rozpoczynających się po 1 stycznia 2027 roku.

Daty wejścia w życie są datami wynikającymi z treści standardów ogłoszonych przez Radę ds. Międzynarodowej Sprawozdawczości Finansowej. Daty stosowania standardów w Unii Europejskiej mogą różnić się od dat stosowania wynikających z treści standardów i są ogłaszane w momencie zatwierdzenia do stosowania przez Unię Europejską.

Grupa Comarch nie zdecydowała się na wcześniejsze zastosowanie żadnego standardu, interpretacji lub zmiany, która została opublikowana, lecz nie weszła dotychczas w życie. W ocenie Grupy Comarch powyższe zmiany nie będą miały istotnego wpływu na jej sprawozdania finansowe.

Skonsolidowane sprawozdanie finansowe Grupy Comarch za 6 miesięcy 2024 roku obejmuje sprawozdania następujących spółek:

Nazwa spółki	Charakter powiązań	Metoda konsolidacji	Udział Comarch S.A. w kapitale zakładowym
Comarch S.A.	Jednostka dominująca	Pełna	
Comarch Sistemas LTDA	Jednostka zależna	Pełna	100% w posiadaniu Comarch AG
Comarch AG	Jednostka zależna	Pełna	100%
Comarch Solutions GmbH	Jednostka zależna	Pełna	100% w posiadaniu Comarch AG
Comarch S.A.S.	Jednostka zależna	Pełna	100%
Comarch R&D S.A.S.	Jednostka zależna	Pełna	100%
Comarch Luxembourg S.à r.l.	Jednostka zależna	Pełna	100%
Comarch Inc.	Jednostka zależna	Pełna	100%
Comarch Panama Inc.	Jednostka zależna	Pełna	100% w posiadaniu Comarch Inc.
Comarch Canada, Corp.	Jednostka zależna	Pełna	100%
Comarch Espace Connecté Inc.	Jednostka zależna	Pełna	100%
Comarch Middle East FZ-LLC	Jednostka zależna	Pełna	100%
Comarch LLC	Jednostka zależna	Pełna	100%
OOO Comarch	Jednostka zależna	Pełna	100%
Comarch Software (Shanghai) Co. Ltd.	Jednostka zależna	Pełna	100%
Comarch Technologies Oy	Jednostka zależna	Pełna	100%
Comarch UK Ltd.	Jednostka zależna	Pełna	100%
Comarch Japan KK	Jednostka zależna	Pełna	100% w posiadaniu Comarch UK Ltd.
Comarch Chile SpA	Jednostka zależna	Pełna	100%

Comarch Colombia S.A.S.	Jednostka zależna	Pełna	100%
Comarch Yazilim A.S.	Jednostka zależna	Pełna	100%
Comarch S.R.L.	Jednostka zależna	Pełna	100%
Comarch Malaysia SDN. BHD.	Jednostka zależna	Pełna	100%
Comarch s.r.o.	Jednostka zależna	Pełna	100%
Comarch Pointshub, Inc.	Jednostka zależna	Pełna	100%
Comarch AB	Jednostka zależna	Pełna	100%
Comarch Argentina S.A. en liquidación	Jednostka zależna	Pełna	95% w posiadaniu Comarch S.A., 5% w posiadaniu Comarch AG
Comarch Saudi Arabia Co.	Jednostka zależna	Pełna	95% w posiadaniu Comarch S.A., 5% w posiadaniu Comarch Infrastruktura S.A.
Comarch Mexico S.A. de C.V.	Jednostka zależna	Pełna	99,91% w posiadaniu Comarch S.A., 0,09% w posiadaniu CA Consulting S.A.
Comarch Yuhan Hoesa (Comarch Ltd.)	Jednostka zależna	Pełna	100%
Comarch (Thailand) Limited	Jednostka zależna	Pełna	98% w posiadaniu Comarch S.A., 1% w posiadaniu CA Consulting S.A., 1% w posiadaniu Comarch Technologies sp. z o.o.
Comarch BV	Jednostka zależna	Pełna	100%
Comarch Pty. LTD	Jednostka zależna	Pełna	100%
Comarch Healthcare S.A.S. (dawniej: Cabinet Conseil en Strategie Informatique S.A.S.)	Jednostka zależna	Pełna	100%
Comarch New Zealand Limited	Jednostka zależna	Pełna	100%
LLC "Comarch Software"	Jednostka zależna	Pełna	100%
Comarch Technologies sp. z o.o.	Jednostka zależna	Pełna	100%
CA Consulting S.A.	Jednostka zależna	Pełna	100%
Geopolis sp. z o.o.	Jednostka zależna	Pełna	100%
Wszystko.pl sp. z o.o.	Jednostka zależna	Pełna	100%
Comarch Management sp. z o.o.	Jednostka zależna	Pełna	100%
Comarch Corporate Finance Fundusz Inwestycyjny Zamknięty	Jednostka zależna	Pełna	100% ogólnej liczby certyfikatów inwestycyjnych
Comarch Management sp. z o.o. SK-A	Jednostka zależna	Pełna	26,45% w posiadaniu Comarch S.A., 8,82% w posiadaniu CCF FIZ, 64,73% akcji nabytych w celu umorzenia przez Comarch Management sp. z o.o. SK-A
Bonus Management sp. z o.o. SK-A	Jednostka zależna	Pełna	100% w posiadaniu CCF FIZ

"Bonus Management sp. z o.o." Cracovia Park SK-A	Jednostka zależna	Pełna	50% w posiadaniu Bonus Management sp. z o.o. SK-A, 50% w posiadaniu KS Cracovia S.A. (do 4 lipca 2024 roku spółka funkcjonowała pod nazwą: MKS Cracovia SSA)
Bonus Development sp. z o.o. SK-A	Jednostka zależna	Pełna	65,52% w posiadaniu CCF FIZ, 34,48% w posiadaniu Bonus Development sp. z o.o. II Koncept S.K.A.
Bonus Management sp. z o.o. II Activia SK-A	Jednostka zależna	Pełna	100% w posiadaniu CCF FIZ
Bonus Development sp. z o.o. II Koncept SK-A	Jednostka zależna	Pełna	100% w posiadaniu CCF FIZ
Rox Star Maritime Limited	Jednostka zależna	Pełna	100% w posiadaniu CCF FIZ
Comarch Healthcare S.A.	Jednostka zależna	Pełna	44,52% w posiadaniu Comarch S.A. 45,42% w posiadaniu CCF FIZ 10,06% w posiadaniu CASA Management and Consulting sp. z o.o. SK-A
Comarch Polska S.A.	Jednostka zależna	Pełna	100% w posiadaniu CCF FIZ
Comarch Cloud S.A.	Jednostka zależna	Pełna	100% w posiadaniu CCF FIZ
Comarch Infrastruktura S.A.	Jednostka zależna	Pełna	100% w posiadaniu CCF FIZ
iComarch24 S.A.	Jednostka zależna	Pełna	100% w posiadaniu CCF FIZ
CASA Management and Consulting sp. z o.o. SK-A	Jednostka zależna	Pełna	100% w posiadaniu CCF FIZ
Comarch Swiss AG	Jednostka zależna	Pełna	100% w posiadaniu CASA Management and Consulting sp. z o.o. SK-A
CAMS AG	Jednostka zależna	Pełna	51% w posiadaniu CASA Management and Consulting sp. z o.o. SK-A
Comarch Finance Connect sp. z o.o.	Jednostka zależna	Pełna	100%
MKS Cracovia SSA (od 5 lipca 2024 roku spółka funkcjonuje pod nazwą: KS Cracovia S.A.)	Jednostka zależna	Pełna	99,75%

3. Noty do skonsolidowanego sprawozdania finansowego

3.1. Sprawozdawczość wg segmentów za 6 miesięcy 2024 roku

Dla Grupy Comarch podstawowym rodzajem segmentów operacyjnych są segmenty branżowe, a pomocniczym rodzajem segmentów operacyjnych są segmenty geograficzne według miejsca prowadzenia działalności. Objęte konsolidacją jednostki Grupy Comarch prowadzą następujące rodzaje działalności:

- sprzedaż systemów informatycznych i usług z nimi związanych w tym również produkcja oprogramowania dla medycyny oraz sprzedaż sprzętu informatycznego (dalej jako „Segment IT”),
- działalność sportową (dalej jako „Segment Sport”) prowadzoną przez MKS Cracovia SSA (od 5 lipca 2024 roku spółka funkcjonuje pod nazwą: KS Cracovia S.A.),
- działalność związaną z inwestowaniem na rynku kapitałowym i na rynku nieruchomości (dalej jako „Segment Inwestycje”),
- działalność w zakresie świadczenia usług medycznych (dalej jako „Segment Medycyna”).

Dominujący udział w przychodach ze sprzedaży, wynikach oraz aktywach posiada Segment IT. Ze względu na specyfikę działalności segment IT prezentowany jest z wydzieleniem rynku DACH (Niemcy, Austria, Szwajcaria), rynku polskiego oraz rynków pozostałych.

Ze względu na geograficzny podział miejsca prowadzenia działalności Grupa Comarch wyróżnia następujące segmenty rynku: Polska, Rejon DACH (Niemcy, Austria, Szwajcaria), Pozostałe kraje. Segment Sport, Segment Inwestycje i Segment Medycyna prowadzą działalność wyłącznie na terenie Polski. Ze względu na to, że jedynie Segment IT prowadzi działalność poza krajem i jednocześnie ponoszone w Segmencie IT koszty w znacznej mierze są wspólne dla sprzedaży eksportowej oraz krajowej nie jest celowe ustalanie wyniku odrębnie dla działalności eksportowej i krajowej.

Sprzedaż Grupy Comarch jest mocno zdywersyfikowana i nie występuje uzależnienie od jednego odbiorcy. W ciągu 6 miesięcy 2024 roku sprzedaż do żadnego z kontrahentów nie przekroczyła 10% całkowitej sprzedaży Grupy Comarch. Rozkład przychodów ze sprzedaży osiągniętych przez Grupę Comarch na przestrzeni roku 2023 przedstawiał się następująco: 23% rocznej sprzedaży zostało zrealizowane w I kwartale, 22% w II kwartale, 25% w III kwartale oraz 30% w IV kwartale. Na przestrzeni roku 2024 Grupa Comarch spodziewa się rozkładu przychodów ze sprzedaży zbliżonego do tego z 2023 roku.

6 miesięcy 2023	Rynek polski	Segment IT Rynek DACH	Pozostałe rynki	Segment Inwestycje	Segment Sport	Segment Medycyna	Eliminacje	Razem
Przychody segmentu – sprzedaż klientom zewnętrznym, w tym:	495 580	126 899	225 465	2 909	21 616	12 009	-	884 478
Przychody ze sprzedaży:	443 131	136 161	214 506	1 838	16 227	10 667	-	822 530
na rzecz klientów z sektora Telekomunikacja, Media, IT	65 757	27 037	66 257	-	-	-	-	159 051
na rzecz klientów z sektora Finanse i Bankowość	84 566	21 372	26 616	-	-	-	-	132 554
na rzecz klientów z sektora Handel i Usługi	26 462	14 371	80 793	-	-	-	-	121 626
na rzecz klientów z sektora Przemysł i Utilities	44 031	25 929	35 944	-	-	-	-	105 904
na rzecz klientów z Sektora Publicznego	45 778	58	3	-	-	-	-	45 839
na rzecz Małych i Średnich Przedsiębiorstw	158 736	47 321	-	-	-	-	-	206 057
na rzecz klientów z sektora Medycyna	14 620	73	4 407	-	-	10 667	-	29 767
na rzecz pozostałych klientów	3 181	-	486	1 838	16 227	-	-	21 732
Pozostałe przychody operacyjne	5 755	6 716	4 118	27	3 010	1 227	-	20 853
Przychody finansowe	46 694	(15 978)	6 841	1 044	2 379	115	-	41 095
Przychody segmentu – sprzedaż pozostałym segmentom	223 975	6 149	17 228	5 165	4 166	-	(256 683)	-
Przychody segmentu ogółem*	719 555	133 048	242 693	8 074	25 782	12 009	(256 683)	884 478
Koszty segmentu d/t sprzedaży klientom zewnętrznym	429 433	146 825	206 513	1 549	25 457	9 798	-	819 575
Koszty segmentu d/t sprzedaży pozostałym segmentom	223 975	6 148	17 228	5 166	4 166	-	(256 683)	-
Koszty segmentu ogółem*	653 408	152 973	223 741	6 715	29 623	9 798	(256 683)	819 575
Podatek bieżący	(4 094)	(525)	(9 734)	(370)	-	-	-	(14 723)
Aktywa i rezerwa na podatek z tytułu ulgi inwestycyjnej i pozostałych tytułów	(2 889)	471	8	88	398	-	-	(1 924)
Udział w zyskach jednostek stowarzyszonych	(253)	-	-	-	-	-	-	(253)
Wynik netto, w tym:	58 911	(19 979)	9 226	1 077	(3 443)	2 211	-	48 003
Wynik przypadający akcjonariuszom jednostki dominującej	58 911	(19 979)	9 226	1 090	(1 663)	2 211	-	49 796
Wynik przypadający udziałom niedającym kontroli	-	-	-	(13)	(1 780)	-	-	(1 793)

*) pozycje obejmują odpowiednio przychody oraz koszty z wszystkich rodzajów, które w sposób bezpośredni można przyporządkować poszczególnym segmentom

Sprzedaż pomiędzy poszczególnymi segmentami odbywa się na zasadach rynkowych.

Udział segmentów branżowych w aktywach i zobowiązaniach oraz wydatkach inwestycyjnych

Aktywa i zobowiązania segmentów oraz wydatki inwestycyjne i amortyzacja na dzień 30 czerwca 2023 r. oraz w okresie 6 miesięcy 2023 r. przedstawiają się następująco:

30 czerwca 2023 / 6 miesięcy 2023

	Segment IT			Segment Inwestycje	Segment Sport	Segment Medycyna	Ogółem
	Polska	Rejon DACH	Pozostałe kraje				
Aktywa	1 019 632	301 710	587 103	165 319	108 166	12 671	2 194 601
Zobowiązania	402 014	105 397	348 881	31 504	27 775	2 834	918 405
Wydatki inwestycyjne	19 618	690	16 046	337	2 636	1	39 328
Amortyzacja	28 720	4 927	5 675	1 934	3 830	531	45 617

6 miesięcy 2024	Rynek polski	Segment IT Rynek DACH	Pozostałe rynki	Segment Inwestycje	Segment Sport	Segment Medycyna	Eliminacje	Razem
Przychody segmentu – sprzedaż klientom zewnętrznym, w tym:	484 994	155 411	223 686	2 019	19 402	12 561	-	898 073
Przychody ze sprzedaży:	490 853	139 910	216 204	1 799	17 498	12 186	-	878 450
na rzecz klientów z sektora Telekomunikacja, Media, IT	73 758	30 133	66 782	-	-	-	-	170 673
na rzecz klientów z sektora Finanse i Bankowość	97 876	15 142	38 327	-	-	-	-	151 345
na rzecz klientów z sektora Handel i Usługi	30 536	22 714	75 554	-	-	-	-	128 804
na rzecz klientów z sektora Przemysł i Utilities	47 175	26 053	32 138	-	-	-	-	105 366
na rzecz klientów z Sektora Publicznego	49 660	-	123	-	-	-	-	49 783
na rzecz Małych i Średnich Przedsiębiorstw	177 570	45 841	-	-	-	-	-	223 411
na rzecz klientów z sektora Medycyna	13 776	27	3 046	-	-	12 186	-	29 035
na rzecz pozostałych klientów	502	-	234	1 799	17 498	-	-	20 033
Pozostałe przychody operacyjne	6 335	2 895	816	17	1 530	257	-	11 850
Przychody finansowe	(12 194)	12 606	6 666	203	374	118	-	7 773
Przychody segmentu – sprzedaż pozostałym segmentom	226 168	11 073	19 329	5 462	4 330	-	(266 362)	-
Przychody segmentu ogółem*	711 162	166 484	243 015	7 481	23 732	12 561	(266 362)	898 073
Koszty segmentu d/t sprzedaży klientom zewnętrznym	461 836	135 999	212 788	1 359	29 919	11 111	-	853 012
Koszty segmentu d/t sprzedaży pozostałym segmentom	226 168	11 073	19 329	5 462	4 330	-	(266 362)	-
Koszty segmentu ogółem*	688 004	147 072	232 117	6 821	34 249	11 111	(266 362)	853 012
Podatek bieżący	(7 014)	(9 050)	(7 095)	(415)	-	-	-	(23 574)
Aktywa i rezerwa na podatek z tytułu ulgi inwestycyjnej i pozostałych tytułów	130	641	746	41	427	-	-	1 985
Udział w zyskach jednostek stowarzyszonych	-	-	-	-	-	-	-	-
Wynik netto, w tym:	16 274	11 003	4 549	286	(10 090)	1 450	-	23 472
Wynik przypadający akcjonariuszom jednostki dominującej	16 274	11 003	4 549	291	(10 058)	1 450	-	23 509
Wynik przypadający udziałom niedającym kontroli	-	-	-	(5)	(32)	-	-	(37)

*) pozycje obejmują odpowiednio przychody oraz koszty z wszystkich rodzajów, które w sposób bezpośredni można przyporządkować poszczególnym segmentom

Sprzedaż pomiędzy poszczególnymi segmentami odbywa się na zasadach rynkowych.

Udział segmentów branżowych w aktywach i zobowiązaniach oraz wydatkach inwestycyjnych

Aktywa i zobowiązania segmentów oraz wydatki inwestycyjne i amortyzacja na dzień 30 czerwca 2024 r. oraz w okresie 6 miesięcy 2024 r. przedstawiają się następująco:

30 czerwca 2024 / 6 miesięcy 2024

	Segment IT			Segment Inwestycje	Segment Sport	Segment Medycyna	Ogółem
	Polska	Rejon DACH	Pozostałe kraje				
Aktywa	1 104 138	258 977	535 052	164 116	103 188	9 937	2 175 408
Zobowiązania	428 457	91 524	312 466	28 360	27 806	4 280	892 893
Wydatki inwestycyjne	23 633	1 252	1 456	354	682	440	27 817
Amortyzacja	30 000	3 959	9 241	1 966	4 134	713	50 013

Podział przychodów ze sprzedaży, aktywów oraz wydatków inwestycyjnych ogółem wg segmentów geograficznych jest zaprezentowany poniżej.

Przychody ze sprzedaży podstawowej – według lokalizacji działalności

	6 miesięcy 2024	%	6 miesięcy 2023	%
Kraj /Polska/	522 336	59,5	471 863	57,4
Rejon DACH	139 910	15,9	136 161	16,5
Pozostałe kraje	216 204	24,6	214 506	26,1
Razem	878 450	100,0	822 530	100,0

Suma aktywów – według lokalizacji działalności

	30 czerwca 2024	%	31 grudnia 2023	%
Kraj /Polska/	1 381 285	63,5	1 432 835	63,3
Rejon DACH	258 977	11,9	290 678	12,8
Pozostałe kraje	535 146	24,6	540 356	23,9
Razem	2 175 408	100,0	2 263 869	100,0

Wydatki inwestycyjne – według lokalizacji działalności

	6 miesięcy 2024	%	12 miesięcy 2023	%	6 miesięcy 2023	%
Kraj /Polska/	25 109	90,3	64 831	75,4	22 592	57,4
Rejon DACH	1 252	4,4	2 001	2,3	690	1,8
Pozostałe kraje	1 456	5,3	19 185	22,3	16 046	40,8
Razem	27 817	100,0	86 017	100,0	39 328	100,0

3.2. Rzeczowe aktywa trwałe

	30 czerwca 2024	31 grudnia 2023
Grunty, budynki i budowle	470 238	475 287
Środki transportu i urządzenia	131 616	137 153
Środki trwałe w budowie	12 051	13 192
Pozostałe	10 300	10 543
Zaliczki na środki trwałe w budowie	24	68
Razem	624 229	636 243

Rzeczowe aktywa trwałe obejmują głównie nieruchomości i urządzenia posiadane przez Grupę Comarch. Na dzień 30 czerwca 2024 r. w skład rzeczowych aktywów trwałych Grupy Comarch wchodzi sześć budynków biurowych położonych w Krakowie w Specjalnej Strefie Ekonomicznej o powierzchni całkowitej 74 144 m², dwa budynki biurowe położone w Warszawie o powierzchni całkowitej 2 542 m², budynki biurowe w Łodzi o powierzchni całkowitej 12 572 m², budynek biurowy i *data center* w Lille o powierzchni całkowitej 2 526 m², budynek biurowy i *data center* w Dreźnie o powierzchni całkowitej 2 144 m² oraz *data center* w USA o powierzchni całkowitej 3 134,18 m². Grupa Comarch jest również w posiadaniu niezabudowanych nieruchomości gruntowych na terenie Specjalnej Strefy Ekonomicznej w Krakowie o powierzchni ok. 2,01 ha. Rzeczowe aktywa trwałe obejmują też centrum treningowo-szkoleniowe MKS Cracovia SSA (od 5 lipca 2024 roku spółka funkcjonuje pod nazwą: KS Cracovia S.A.). Środki trwałe w budowie na dzień 30 czerwca 2024 r. obejmują głównie nakłady na modernizację budynków w Bonus Management sp. z o.o. SK-A, Bonus Management sp. z o.o. II Activia SK-A oraz w Bonus Development sp. z o.o. SKA w łącznej kwocie 6 780 tys. PLN, oraz wartość sprzętu w kwocie 2 272 tys. PLN, który nie został jeszcze przyjęty do użytkowania w spółce Comarch S.A.

3.3. Aktywo z tytułu prawa do użytkowania

	30 czerwca 2024	31 grudnia 2023
Leasing środków transportu i sprzętu IT	1 280	1 372
Najem	62 141	54 990
Użytkowanie wieczyste	28 895	29 116
Razem	92 316	85 478

Wartość amortyzacji od aktywa z tytułu prawa do użytkowania w okresie 6 miesięcy 2024 roku wyniosła 12 625 tys. PLN.

Zmiany aktywa z tytułu prawa do użytkowania

	6 miesięcy 2024	6 miesięcy 2023
Stan na początek okresu	85 478	85 296
Zwiększenia	20 143	17 124
- nowe umowy i modyfikacje umów dotychczasowych	20 143	17 124
- różnice kursowe	-	-
Zmniejszenia	13 305	13 114
- amortyzacja	12 625	11 981
- różnice kursowe	680	1 133
Stan na koniec okresu	92 316	89 306

3.4. Nieruchomości inwestycyjne

	30 czerwca 2024	31 grudnia 2023
Grunty	12 432	12 868
Budynki	23 231	23 879
Razem	35 663	36 747

Nieruchomości inwestycyjne dotyczą zabudowanych nieruchomości gruntowych wykorzystywanych na cele wynajmu podmiotom spoza Grupy Comarch oraz grunty położone w Krakowie i Zabierzowie, nabyte z zamiarem budowy obiektów przeznaczonych na wynajem podmiotom spoza Grupy Comarch. Na dzień 30 czerwca 2024 r. nieruchomości inwestycyjne obejmują głównie budynek biurowy o powierzchni całkowitej 5 652 m², 4 budynki mieszkalne o łącznej powierzchni 1 026 m², 1 budynek usługowo-produkcyjny o powierzchni 600 m² (wszystkie zlokalizowane w Krakowie), 2 budynki usługowo-magazynowe o powierzchni 2 611 m² zlokalizowane w Zabierzowie oraz nieruchomość zlokalizowaną w Kostrzynie o powierzchni 1 315 m².

W wyniku skonsolidowanym Grupy Comarch ujęto poniżej zaprezentowane przychody i koszty związane z nieruchomościami inwestycyjnymi:

	6 miesięcy 2024	6 miesięcy 2023
Przychody	2 926	3 059
Koszty	2 999	3 431

3.5. Wartość firmy

Obejmuje wartość firmy ustaloną przy nabywaniu udziałów następujących spółek:

	30 czerwca 2024	31 grudnia 2023
Comarch Kraków	99	99
CDN Comarch	1 227	1 227
Comarch AG	1 900	1 900
Comarch, Inc.	58	58
Comarch AG	29 038	29 038
Comarch Swiss AG	8 413	8 413
Comarch Healthcare S.A.S. (poprzednio: Cabinet Conseil en Strategie Informatique S.A.S.)	-	5 039
Razem	40 735	45 774

Test na utratę wartości przeprowadzony został na dzień 30 czerwca 2024 r. i wykazał utratę wartości firmy w przypadku Comarch Healthcare S.A.S. (poprzednio: Cabinet Conseil en Strategie Informatique S.A.S.). Wartość odpisu z tego tytułu wynosiła – 5 039 tys. PLN. Zastosowana metoda wykonania testu została szczegółowo opisana w raporcie rocznym za rok 2023.

3.6. Pozostałe wartości niematerialne

	30 czerwca 2024	31 grudnia 2023
Koszty zakończonych prac rozwojowych	-	-
Prawo wieczystego użytkowania	37 140	37 187
Koncesje, licencje i oprogramowanie	28 693	18 485
Inne	6 053	8 800
Razem	71 886	64 472

Inne wartości niematerialne obejmują wycenę zaliczonych do wartości niematerialnych aktywów związanych z kartami zawodników w MKS Cracovia SSA (od dnia 5 lipca 2024 roku spółka funkcjonuje pod nazwą: KS Cracovia S.A.) w kwocie 6 053 tys. PLN.

Prawo wieczystego użytkowania obejmuje głównie prawo do użytkowania gruntów posiadane przez MKS Cracovia SSA (od dnia 5 lipca 2024 roku spółka funkcjonuje pod nazwą: KS Cracovia S.A.) o wartości 31 650 tys. PLN. Jest ono traktowane jako wartość niematerialna o nieokreślonym okresie użytkowania i nie jest amortyzowane. Spółka spodziewa się, że nastąpi odnowienie prawa wieczystego użytkowania i odbędzie się to bez ponoszenia znaczących kosztów, gdyż Spółka nie jest zobowiązana do spełnienia żadnych warunków, od których zależałoby przedłużenie tego prawa. Spółka nie spodziewa się poniesienia znaczących kosztów przy odnowieniu prawa wieczystego użytkowania w kontekście dotychczasowych działań.

3.7. Aktywa finansowe dostępne do sprzedaży

	30 czerwca 2024	31 grudnia 2023
Aktywa finansowe dostępne do sprzedaży	81	576
Razem	81	576

Na dzień 31 grudnia 2023 r. pozycja ta obejmowała obligacje krótkoterminowe posiadane przez spółkę Bonus Management II Activia SK-A w kwocie 514 tys. PLN oraz posiadane przez Comarch S.A. certyfikaty energetyczne o wartości 62 tys. PLN.

Na dzień 30 czerwca 2024 r. pozycja ta obejmuje posiadane przez Comarch S.A. certyfikaty energetyczne o wartości 81 tys. PLN.

PO DACIE BILANSU

Nie dotyczy.

3.8. Pochodne instrumenty finansowe

a) Aktywa

	30 czerwca 2024	31 grudnia 2023
Terminowe kontrakty walutowe – przeznaczone do obrotu	25 653	33 131
Transakcje zamiany stopy procentowej IRS	2 225	2 320
	27 878	35 451
<i>Część krótkoterminowa</i>	21 471	26 995
<i>Część długoterminowa</i>	6 407	8 456

b) Zobowiązania

	30 czerwca 2024	31 grudnia 2023
Terminowe kontrakty walutowe – przeznaczone do obrotu	-	-
Transakcje zamiany stopy procentowej IRS	-	-
	-	-
<i>Część krótkoterminowa</i>	-	-
<i>Część długoterminowa</i>	-	-

Grupa Comarch posiadała kontrakty terminowe typu *forward* zawarte w celu ograniczenia wpływu na wynik finansowy zmian w przepływach pieniężnych związanych z uprawdopodobnionymi planowanymi transakcjami, wynikających z ryzyka zmiany kursów walut. Na dzień 30 czerwca 2024 r. ww. instrumenty zostały wycenione w wartości godziwej ustalonej wg ceny rynkowej, a zmiany w wycenie zostały odniesione na wynik z operacji finansowych. Łączna wartość netto kontraktów *forward* otwartych na dzień 30 czerwca 2024 r. wyniosła 28 300 tys. EUR, 17 400 tys. USD, 2 100 tys. GBP oraz 30 000 tys. JPY.

Spółka Comarch S.A. w dniu 9 lipca 2014 r. zawarła transakcję zamiany stopy procentowej IRS dla kredytu inwestycyjnego zaciągniętego w czerwcu 2006 roku w BGŻ BNP Paribas Bank Polska S.A. z siedzibą w Warszawie na sfinansowanie III etapu budowy budynków produkcyjno-biurowych w Specjalnej Strefie Ekonomicznej w Krakowie. W wyniku zawartej transakcji zmienna stawka EURIBOR1M została zamieniona na stałą stopę procentową. Transakcja zabezpieczająca zawarta została na okres 10 lat, tj. do dnia 29 lipca 2024 r. Wycena transakcji IRS na dzień 30 czerwca 2024 r. wyniosła: 3 tys. PLN.

Spółka Comarch S.A. w dniu 20 lutego 2017 r. zawarła transakcję zamiany stopy procentowej IRS dla kredytu inwestycyjnego zaciągniętego w maju 2016 roku przez Bank Handlowy w Warszawie. W wyniku zawartej transakcji zmienna stawka EURIBOR1M została zamieniona na stałą stopę procentową. Transakcja zabezpieczająca zawarta została do dnia 29 lutego 2028 r. Wycena transakcji IRS na dzień 30 czerwca 2024 r. wyniosła: 1 157 tys. PLN.

W dniu 27 listopada 2017 r., spółka Bonus Development sp. z o.o. SK-A zawarła transakcję zamiany stopy procentowej IRS dla kredytu inwestycyjnego zaciągniętego w dniu 29 czerwca 2015 r. w Banku Pekao S.A. z siedzibą w Warszawie. W wyniku zawartej transakcji zmienna stawka EURIBOR1M została zamieniona na stałą stopę procentową. Transakcja zabezpieczająca zawarta została na cały okres kredytowania, tj. do 31 maja 2030 r. Wycena transakcji IRS na dzień 30 czerwca 2024 r. wyniosła: 1 065 tys. PLN.

PO DACIE BILANSU

Comarch S.A. w okresie od 1 lipca 2024 r. do dnia 30 sierpnia 2024 r. nie zawarła nowych kontraktów terminowych. Wartość netto kontraktów *forward* nierozliczonych na dzień 30 sierpnia 2024 r. wyniosła 25 500 tys. EUR, 15 500 tys. USD, 20 000 tys. JPY oraz 2 000 tys. GBP. Kontrakty *forward* zapadają w terminie do 40 miesięcy od dnia bilansowego. Wszystkie kontrakty terminowe typu *forward* zostały zawarte w celu ograniczenia wpływu zmian kursów walut na wynik finansowy związany z realizowanymi przez Comarch S.A. kontraktami handlowymi, w których wynagrodzenie lub koszty ustalone są w walutach obcych. Wycena bilansowa kontraktów terminowych typu *forward* na dzień 31 lipca 2024 r. wynosiła 25 721 tys. PLN, podczas gdy na 30 czerwca 2024 r. wynosiła 25 653 tys. PLN.

3.9. Odroczonego podatek dochodowy

	30 czerwca 2024	31 grudnia 2023
Aktywa z tytułu odroczonego podatku dochodowego		
Różnice przejściowe	17 494	17 793
Aktywa z tytułu straty podatkowej	4 477	4 518
Aktywa z tytułu działalności w SSE	6 691	6 691
Razem	28 662	29 002
<i>Odniesione na wynik</i>	<i>28 662</i>	<i>29 002</i>

Comarch S.A. posiada aktualnie trzy niewykorzystane zezwolenia na prowadzenie działalności w Specjalnej Strefie Ekonomicznej w Krakowie:

- uzyskane w roku 2013, w zezwoleniu tym nie został określony termin jego obowiązywania;
- uzyskane w lutym 2016 roku, w zezwoleniu tym nie został określony termin jego obowiązywania;

- uzyskane w marcu 2016 roku, w zezwoleniu tym nie został określony termin jego obowiązywania.

Jednocześnie Spółka zwraca uwagę, że w dniu 23 lipca 2013 r. Rada Ministrów przyjęła rozporządzenia wydłużające do 2026 roku termin funkcjonowania specjalnych stref ekonomicznych na terenie Polski.

Zgodnie z MSR 12 niewykorzystana ulga podatkowa na dzień 30 czerwca 2024 r. stanowi aktywo z tytułu odroczonego podatku dochodowego. Spółka w trakcie prowadzenia działalności w SSE dysponowała pierwotnie pięcioma zezwoleniami. Ulga inwestycyjna z tytułu zezwolenia uzyskanego w roku 1999 została w całości wykorzystana (jego okres ważności upłynął 31 grudnia 2017 r.). Ulga inwestycyjna z tytułu zezwolenia uzyskanego w 2007 roku została w całości wykorzystana. Wartość ulgi inwestycyjnej z tytułu zezwolenia uzyskanego w 2013 roku dotyczącego inwestycji w budynek biurowy SSE6 wynosi na dzień 30 czerwca 2024 r. 17 377 tys. PLN (po zdyskontowaniu na dzień przyznania zezwolenia). Wartość ulgi inwestycyjnej z tytułu zezwolenia uzyskanego w marcu 2016 roku dotyczącego inwestycji w budynek biurowy SSE7 w Krakowie wynosi na dzień 30 czerwca 2024 r. 22 809 tys. PLN (po zdyskontowaniu na dzień przyznania zezwolenia). Spółka nie ma zamiaru korzystać z zezwolenia uzyskanego w lutym 2016 ze względu na fakt otrzymania (już po jego pozyskaniu), dofinansowania nakładów inwestycyjnych określonych do poniesienia w tym zezwoleniu- dla wyeliminowania ryzyka skorzystania z dwóch form pomocy publicznej dotyczących jednej inwestycji.

W okresie 6 miesięcy 2024 roku Grupa Comarch dokonała częściowego rozliczenia aktywa z 31 grudnia 2023 r. z tytułu podatku odroczonego dotyczącego różnic przejściowych w kwocie 3 902 tys. PLN oraz dokonała utworzenia aktywa z tytułu różnic przejściowych w kwocie 3 603 tys. PLN, a także rozwiązania aktywa z tytułu straty podatkowej w kwocie 41 tys. PLN. Łączny wpływ wszystkich powyżej opisanych operacji na wynik netto w okresie sprawozdawczym wyniósł - 340 tys. PLN.

Aktywa z tytułu odroczonego podatku dochodowego ustala się w wysokości kwoty przewidzianej w przyszłości do odliczenia od podatku dochodowego, w związku z ujemnymi różnicami przejściowymi oraz z tytułu ulgi w podatku dochodowym w związku z prowadzeniem działalności w SSE, które spowodują w przyszłości zmniejszenie podstawy obliczenia podatku dochodowego oraz straty podatkowej możliwej do odliczenia, ustalonej przy uwzględnieniu zasady ostrożności. Ze względu na powyższą zasadę aktywa z tytułu działalności w SSE ustala się jedynie w rocznym horyzoncie czasowym, przyjmując za bazę do jego ustalenia przeciętny dochód uzyskany z działalności strefowej z okresu 3 lat, wybranych z okresu pięcioletniego (łącznie z rokiem, za który jest sporządzane sprawozdanie), po odrzuceniu dwóch wielkości skrajnych. Aktywo według tej metodologii zostało ustalone na dzień 31 grudnia 2023 r. w kwocie 6 691 tys. PLN.

W okresie 6 miesięcy 2024 roku nie było podstawy do dokonania częściowego rozwiązania utworzonego na dzień 31 grudnia 2023 r. aktywa z tytułu działalności strefowej. Zwracamy uwagę, iż rozpoznanie Aktywa nie wpływa na przepływy pieniężne w jednostce dominującej ani w Grupie Comarch (zarówno rozpoznanie Aktywa, jak również jego realizacja). Operacja ta ma więc charakter wyłącznie memoriałowy i wynika z zastosowania przez Grupę Międzynarodowych Standardów Sprawozdawczości Finansowej do sporządzenia skonsolidowanego sprawozdania finansowego Grupy Comarch.

Łączny wpływ zmian aktywa na wynik Grupy Comarch w okresie 6 miesięcy 2024 roku wyniósł - 340 tys. PLN.

Rezerwa na podatek odroczony	30 czerwca 2024	31 grudnia 2023
Różnice przejściowe	22 721	25 195
Rezerwa z tytułu wyceny nieruchomości MKS Cracovia SSA (od dnia 5 lipca 2024 roku spółka funkcjonuje pod nazwą: KS Cracovia S.A.)	5 430	5 430
Rezerwa z tytułu wyceny certyfikatów CCF FIZ	29 518	29 369
Razem	57 669	59 994
<i>Odniesione na kapitał</i>	<i>5 430</i>	<i>5 430</i>
<i>Odniesione na wynik finansowy</i>	<i>52 239</i>	<i>54 564</i>

W związku z wyceną wartości aktywów netto CCF FIZ dokonano w okresie 6 miesięcy 2024 roku zwiększenia rezerwy o kwotę 149 tys. PLN. Równocześnie dokonano utworzenia rezerwy na podatek odroczony z tytułu różnic przejściowych w kwocie 5 869 tys. PLN i rozwiązania z tego samego tytułu w kwocie 8 343 tys. PLN. Łączny wpływ powyższych operacji na wynik netto w okresie 6 miesięcy 2024 roku wyniósł plus 2 325 tys. PLN.

Ogółem zmiany w podatku odroczonym spowodowały wzrost wyniku o 1 985 tys. PLN.

W odniesieniu do spółki Comarch Healthcare S.A. mimo występowania straty podatkowej nie tworzono z tego tytułu aktywa na podatek odroczony ze względu na brak możliwości dokonania wiarygodnych szacunków co do możliwości wykorzystania istniejącej straty podatkowej z lat ubiegłych. Gdyby aktywo było tworzone, to kwota aktywa z tego tytułu wyniosłaby 13 864 tys. PLN.

3.10. Zapasy

	30 czerwca 2024	31 grudnia 2023
Materiały i surowce	2 834	2 858
Produkcja w toku	90 340	80 204
Towary	20 859	23 246
Produkty gotowe	464	466
Zaliczki na zapasy	2 515	668
Razem	117 012	107 442

Koszt zapasów ujęty w pozycji „koszty sprzedanych produktów, towarów i materiałów” wyniósł 283 419 tys. PLN (6 miesięcy 2024), 537 324 tys. PLN (12 miesięcy 2023 roku), 265 672 tys. PLN (6 miesięcy 2023).

W okresie 6 miesięcy 2024 roku Grupa Comarch utworzyła odpisy aktualizujące wartość towarów i materiałów na kwotę 101 tys. PLN oraz rozwiązała utworzone w latach wcześniejszych odpisy aktualizujące wartość towarów i materiałów na kwotę 138 tys. PLN. Grupa Comarch rozwiązała także odpisy aktualizujące wartość produktów gotowych na kwotę 7 tys. PLN.

3.11. Należności handlowe oraz pozostałe należności

	30 czerwca 2024	31 grudnia 2023
Należności handlowe netto	372 919	442 761
Należności handlowe brutto	423 485	488 791
Odpis aktualizujący wartość należności	(50 566)	(46 030)
Należności pozostałe	24 903	51 217
Rozliczenia międzyokresowe czynne	28 045	16 573
Pozostałe rozliczenia	17	-
Pożyczki	-	96
Należności handlowe i pozostałe od podmiotów powiązanych netto	1	1
Należności handlowe i pozostałe od podmiotów powiązanych brutto	1	1
Odpis aktualizujący wartość należności	-	-
Razem	425 885	510 648
<i>Część krótkoterminowa</i>	<i>425 885</i>	<i>510 648</i>

Wartość godziwa należności handlowych oraz pozostałych należności jest zbliżona do ich wartości bilansowej przedstawionej powyżej. Nie występuje koncentracja ryzyka kredytowego z tytułu należności handlowych, ponieważ Grupa Comarch posiada dużą liczbę klientów. W okresie 6 miesięcy 2024 roku Grupa Comarch ujęła odpis z tytułu utraty wartości należności w kwocie 9 881 tys. PLN oraz rozwiązała utworzone wcześniej odpisy w wysokości 4 809 tys. PLN w związku z uregulowaniem należności bądź ustaniem okoliczności uzasadniających ich uprzednie utworzenie. Operacje te ujęto odpowiednio w pozostałych kosztach i przychodach operacyjnych w rachunku zysków i strat.

3.12. Kontrakty długoterminowe

Z uwagi, iż Grupa Comarch stosuje zasadę ustalania stopnia zaawansowania prac proporcjonalnie do udziału poniesionych kosztów w całości kosztów kontraktu, suma poniesionych kosztów oraz ujętych wyników odpowiada przychodom. Na koniec okresu sprawozdawczego dokonano wyceny kontraktów długoterminowych zgodnie ze stopniem zaawansowania prac.

	6 miesięcy 2024	6 miesięcy 2023
Przychody z zakończonych kontraktów ujęte w okresie sprawozdawczym	20 616	16 652
Przychody z niezakończonych kontraktów ujęte w okresie sprawozdawczym	251 416	241 307
Przychody z niezakończonych kontraktów ujęte w okresie sprawozdawczym - efekt rozliczenia zgodnie z MSSF 15	30 138	18 203
Razem	302 170	276 162

Zmiana stanu rozliczeń z tytułu kontraktów długoterminowych ujętych w aktywach i pasywach między 30 czerwca 2024 r., a 30 czerwca 2023 r. prezentowana jest poniżej:

	30 czerwca 2024	30 czerwca 2023
Przychody z tytułu kontraktów długoterminowych ujęte do dnia bilansowego - wg stopnia zawansowania prac	2 444 937	2 204 755
Wystawione faktury	(2 412 267)	(2 165 740)
Razem	32 670	39 015

	Należne przychody z tytułu kontraktów długoterminowych	Zobowiązania z tytułu kontraktów długoterminowych	Efekt rozliczenia netto
Wartość na 1 stycznia 2023 r.	166 811	(145 999)	20 812
Korekta okresu bieżącego (odwrócenie korekty z tytułu zastosowania MSSF 15)	-	20	20
Korekta okresu bieżącego	(2 219)	20 402	18 183
Wartość na 30 czerwca 2023 r.	164 592	(125 577)	39 015
Zmiana	(2 219)	20 422	18 203
Wartość na 1 stycznia 2024 r.	140 164	(137 632)	2 532
Korekta okresu bieżącego (odwrócenie korekty z tytułu zastosowania MSSF 15)	-	(19)	(19)
Korekta okresu bieżącego	31 013	(856)	30 157
Wartość na 30 czerwca 2024 r.	171 177	(138 507)	32 670
Zmiana	31 013	(875)	30 138

3.13. Aktywa zakwalifikowane do sprzedaży

	30 czerwca 2024	31 grudnia 2023
Aktywa zakwalifikowane do sprzedaży	3 915	23 745
Razem	3 915	23 745

W I kwartale 2024 roku dokonano zbycia środka transportu (samolotu). W wyniku tej transakcji wynik operacyjny uległ zwiększeniu o kwotę 3 394 tys. PLN.

Według stanu na 30 czerwca 2024 r. aktywo dotyczy przeznaczonej do sprzedaży nieruchomości zlokalizowanej w Krakowie na osiedlu Teatralnym, obejmującej budynek biurowy wraz z parkingiem. Planowane jest sfinalizowanie transakcji sprzedaży w ciągu 1 roku od dnia bilansowego.

3.14. Kapitał zakładowy

	Ilość akcji (szt.)	Akcje zwykłe i uprzywilejowane	Akcje własne	Razem
Stan na 1 stycznia 2023	8 133 349	8 133 349	-	8 133 349
Stan na 31 grudnia 2023	8 133 349	8 133 349	-	8 133 349
Stan na 1 stycznia 2024	8 133 349	8 133 349	-	8 133 349
Stan na 30 czerwca 2024	8 133 349	8 133 349	-	8 133 349

Wartość nominalna każdej akcji wynosi 1 PLN.

Na kapitał zakładowy Comarch S.A. składa się:

1. 864 800 akcji imiennych uprzywilejowanych serii A,
2. 75 200 akcji zwykłych na okaziciela serii A,
3. 883 600 akcji imiennych uprzywilejowanych serii B,
4. 56 400 akcji zwykłych na okaziciela serii B,
5. 3 008 000 akcji zwykłych na okaziciela serii C,
6. 1 200 000 akcji zwykłych na okaziciela serii D,
7. 638 600 akcji zwykłych na okaziciela serii E,
8. 125 787 akcji zwykłych na okaziciela serii G,
9. 102 708 akcji zwykłych na okaziciela serii G3,
10. 563 675 akcji zwykłych na okaziciela serii H,
11. 441 826 akcji zwykłych na okaziciela serii I2,
12. 91 041 akcji zwykłych na okaziciela serii J2,
13. 73 953 akcji zwykłych na okaziciela serii K3,
14. 7 759 akcji zwykłych na okaziciela serii L1.

Akcje imienne serii A i B są uprzywilejowane co do głosu w ten sposób, że na każdą akcję przypada 5 głosów na walnym zgromadzeniu. Zamiana akcji imiennych na akcje na okaziciela jest dopuszczalna. W przypadku zamiany akcji imiennych na akcje na okaziciela tracą one wszelkie uprzywilejowanie. Zbycie akcji imiennej uprzywilejowanej powoduje wygaśnięcie związanego z nią uprawnienia szczególnego co do głosu na walnym zgromadzeniu. Nie powoduje wygaśnięcia uprawnienia szczególnego co do głosu na walnym zgromadzeniu:

- a. zbycie na rzecz osób będących akcjonariuszami Spółki na dzień 18 marca 1998 r.,
- b. zbycie na rzecz zstępnych zbywcy,
- c. przejście własności akcji imiennej w wyniku spadkobrania.
- d. zbycie na rzecz osoby prawnej prawa polskiego albo obcego albo jednostki organizacyjnej nie posiadającej osobowości prawnej prawa polskiego albo obcego, w tym w szczególności na rzecz ułamnej osoby prawnej prawa polskiego albo obcego („Struktura”) kontrolowanej w rozumieniu

art. 8 ust. 5 Statutu wyłącznie przez akcjonariusza wnoszącego (zbywającego) akcje imienne uprzywilejowane do Struktury („Akcjonariusz Wnoszący”) albo (współ)kontrolowanej wyłącznie przez wstępnych, zstępnych, rodzeństwo lub małżonka Akcjonariusza Wnoszącego albo wyłącznie przez niektóre lub wszystkie z tych osób („Osoba bądź Osoby Bliskie”) i Akcjonariusza Wnoszącego łącznie („Struktura Kontrolowana”) oraz zbycie akcji imiennych uprzywilejowanych przez jedną Strukturę Kontrolowaną na rzecz innej Struktury Kontrolowanej.

Zbycie akcji imiennych wymaga zgody Zarządu udzielonej w formie pisemnej. Zbycie akcji bez zgody Zarządu jest możliwe na warunkach określonych w Statucie Comarch S.A. Akcje na okaziciela mają prawo do 1 głosu na WZA. Zamiana akcji na okaziciela na akcje imienne nie jest dopuszczalna.

3.14.1. Zmiany w stanie kapitału zakładowego w I półroczu 2024 roku

Informacja o transakcjach na akcjach Comarch S.A.

W dniu 19 marca 2024 r. Zarząd Comarch S.A. poinformował- raportem bieżącym nr [RB-7-2024](#), że otrzymał od osoby pełniącej obowiązki zarządcze- Pana Michała Pruskiego- powiadomienia o transakcjach, o których mowa w art. 19 ust. 8 Rozporządzenia Parlamentu Europejskiego i Rady UE nr 596/2014 z dnia 16 kwietnia 2014 r. w sprawie nadużyć na rynku. Powiadomienia dotyczyły transakcji zakupu w dniach 8-19 marca 2024 r. 1 310 sztuk akcji zwykłych na okaziciela.

3.14.2. Zmiany w stanie kapitału zakładowego po dacie bilansu

3.14.2.1. Informacja o otrzymaniu zawiadomienia o przekroczeniu przez Panią Marię Filipiak progu 5% oraz 10% ogólnej liczby głosów w Comarch S.A.

W dniu 3 lipca 2024 roku Zarząd Comarch S.A. poinformował- raportem bieżącym nr [RB-16-2024](#)- o otrzymaniu od pełnomocnika Pani Marii Filipiak zawiadomienia oraz zmiany do zawiadomienia, na podstawie art. 69 ust. 1 pkt 1) Ustawy o ofercie publicznej i warunkach wprowadzania instrumentów finansowych do zorganizowanego systemu obrotu oraz o spółkach publicznych z których wynika, że na skutek umownego działu spadku po Profesorze Januszu Filipiak, Pani Maria Filipiak nabyła łącznie 665 674 akcje Comarch S.A., stanowiące łącznie 8,18% kapitału zakładowego Spółki oraz uprawniające do 12,27% ogólnej liczby głosów w Spółce.

Zgodnie z treścią zawiadomienia Pani Maria Filipiak nabyła:

- (1) 297 666 akcji imiennych uprzywilejowanych co do głosu stanowiących 3,66% kapitału zakładowego Spółki oraz uprawniających do 1 488 330 głosów stanowiących 9,84% ogólnej liczby głosów w Spółce;
- (2) 368 008 akcji zwykłych na okaziciela stanowiących 4,52% kapitału zakładowego Spółki oraz uprawniających do 368 008 głosów stanowiących 2,43% ogólnej liczby głosów w Spółce.

Zapisanie akcji Spółki na rachunkach maklerskich Pani Marii Filipiak nastąpiło w dniu 28 czerwca 2024 roku oraz w dniu 1 lipca 2024 roku, a w dniu 1 lipca 2024 roku Pani Maria Filipiak przekroczyła próg 5% oraz 10% ogólnej liczby głosów w Spółce.

3.14.2.2. Informacja o transakcjach na akcjach Comarch S.A.

W dniu 3 lipca 2024 roku Zarząd Comarch S.A. poinformował- raportem bieżącym nr [RB-17-2024](#)- że otrzymał od osoby pełniącej obowiązki zarządcze- Pana Janusza Jeremiasza Filipiaka, Wiceprezesa Zarządu Comarch S.A.- powiadomienie o transakcjach, o których mowa w art. 19 ust. 1 Rozporządzenia Parlamentu Europejskiego i Rady UE nr 596/2014 z dnia 16 kwietnia 2014 r. w sprawie nadużyć na rynku. Powiadomienie

dotyczyło nabycia- w drodze spadku- 368 009 akcji zwykłych na okaziciela oraz 297 667 akcji imiennych uprzywilejowanych.

3.14.2.3. Informacja o otrzymaniu zawiadomienia o przekroczeniu przez Pana Janusza Jeremiasza Filipiaka progu 5% oraz 10% ogólnej liczby głosów w Comarch S.A.

W dniu 3 lipca 2024 roku Zarząd Comarch S.A. poinformował- raportem bieżącym nr [RB-18-2024](#)- że otrzymał od Pana Janusza Jeremiasza Filipiaka zawiadomienie, na podstawie art. 69 ust. 1 pkt 1) Ustawy o ofercie publicznej i warunkach wprowadzania instrumentów finansowych do zorganizowanego systemu obrotu oraz o spółkach publicznych z którego wynika, że na skutek umownego działu spadku po Profesorze Januszu Filipiaku, Pan Janusz Jeremiasz Filipiak nabył łącznie 665 676 akcji Comarch S.A. stanowiących łącznie 8,18% kapitału zakładowego Spółki oraz uprawniających do 12,27% ogólnej liczby głosów w Spółce.

Zgodnie z treścią zawiadomienia Pan Janusz Jeremiasz Filipiak nabył:

(1) 297 667 akcji imiennych uprzywilejowanych co do głosu stanowiących 3,66% kapitału zakładowego Spółki oraz 9,84% ogólnej liczby głosów w Spółce;

(2) 368 009 akcji zwykłych na okaziciela stanowiących 4,52% kapitału zakładowego Spółki oraz 2,43% ogólnej liczby głosów w Spółce.

Zapisanie akcji Spółki na rachunkach maklerskich Pana Janusza Jeremiasza Filipiaka nastąpiło w dniu 28 czerwca 2024 roku oraz w dniu 1 lipca 2024 roku, a w dniu 1 lipca 2024 roku Pan Janusz Jeremiasz Filipiak przekroczył próg 5 % oraz 10% ogólnej liczby głosów w Spółce.

3.14.2.4. Informacja o transakcjach na akcjach Comarch S.A.

W dniu 3 lipca 2024 roku Zarząd Comarch S.A. poinformował- raportem bieżącym nr [RB-19-2024](#)- że otrzymał od pełnomocnika Pani dr Anny Pruskiej, Prezesa Zarządu Comarch S.A.- powiadomienie o transakcjach, o których mowa w art. 19 ust. 1 Rozporządzenia Parlamentu Europejskiego i Rady UE nr 596/2014 z dnia 16 kwietnia 2014 r. w sprawie nadużyć na rynku. Powiadomienie dotyczyło nabycia- w drodze spadku- 368 010 akcji zwykłych na okaziciela oraz 297 667 akcji imiennych uprzywilejowanych.

3.14.2.5. Informacja o otrzymaniu zawiadomienia o przekroczeniu przez Panią dr Annę Pruską oraz Pana Michała Pruskiego progu 5% oraz 10% ogólnej liczby głosów w Comarch S.A.

W dniu 3 lipca 2024 roku Zarząd Comarch S.A. poinformował- raportem bieżącym nr [RB-20-2024](#)- że otrzymał od pełnomocnika Pani dr Anny Pruskiej oraz Pana Michała Pruskiego zawiadomienie, na podstawie art. 69 ust. 1 pkt 1 oraz art. 69 ust. 1 pkt 1 w zw. z art. 87 ust. 1 pkt 5 w zw. z art. 87 ust. 4 pkt 1 ustawy z dnia 29 lipca 2005 r. o ofercie publicznej i warunkach wprowadzania instrumentów finansowych do obrotu oraz spółkach publicznych (dalej: „Ustawa”) o nabyciu akcji Spółki przez dr Annę Pruską (samodzielnie) oraz dr Annę Pruską i Michała Pruskiego (jako małżonków objętych domniemaniem istnienia porozumienia, o którym mowa w art. 87 ust. 1 pkt 5 w zw. z art. 87 ust. 4 pkt 1 Ustawy).

Z treści zawiadomienia wynikało, że w dniu 26 czerwca 2024 r. dr Anna Pruska na skutek zawarcia umowy działu spadku po zmarłym Profesorze Januszu Filipiaku nabyła 665 677 akcji Spółki, w tym 369 610 akcji zwykłych na okaziciela oraz 297 667 uprzywilejowanych akcji imiennych Spółki, stanowiących łącznie 8,18% kapitału zakładowego Spółki oraz uprawniających łącznie do 12,27% w ogólnej liczbie głosów na walnym zgromadzeniu Spółki („Akcje”).

Zdarzeniem bezpośrednio powodującym zmianę w ogólnej liczbie głosów posiadanych przez dr Annę Pruską w Spółce jest zarejestrowanie Akcji w wyniku umowy działu spadku na rachunkach papierów wartościowych w dniach 28 czerwca 2024 r. oraz 1 lipca 2024 r. („Rejestracja”), co spowodowało przekroczenie progu 5% oraz 10% ogólnej liczby głosów w Spółce.

Przed Rejestracją Pan Michał Pruski posiadał bezpośrednio 1 600 akcji zwykłych na okaziciela Spółki stanowiących 0,02% udziału w kapitale zakładowym Spółki i uprawniających do wykonywania 1 600 głosów stanowiących 0,01% ogólnej liczby głosów na walnym zgromadzeniu Spółki.

Przed Rejestracją, dr Anna Pruska oraz Michał Pruski posiadali łącznie (jako małżonkowie objęci domniemaniem istnienia porozumienia, o którym mowa w art. 87 ust. 1 pkt 5 w zw. z art. 87 ust. 4 pkt 1 Ustawy) bezpośrednio 1 600 akcji Spółki stanowiących 0,02% udziału w kapitale zakładowym Spółki i uprawniających do wykonywania 1 600 głosów stanowiących 0,01% ogólnej liczby głosów na walnym zgromadzeniu Spółki.

Aktualnie dr Anna Pruska posiada bezpośrednio 665 677 akcji Spółki stanowiących 8,18% udziału w kapitale zakładowym Spółki i uprawniających do wykonywania 1 856 345 głosów stanowiących 12,27% ogólnej liczby głosów na walnym zgromadzeniu Spółki, w tym:

- a) 368 010 akcji zwykłych na okaziciela, stanowiących 4,52% udziału w kapitale zakładowym Spółki i uprawniających do wykonywania 368 010 głosów stanowiących 2,43% ogólnej liczby głosów na walnym zgromadzeniu Spółki;
- b) 297 667 akcji imiennych uprzywilejowanych co do prawa głosu, w ten sposób, że na jedną akcję przypada pięć głosów, stanowiących 3,66% udziału w kapitale zakładowym Spółki i uprawniających do wykonywania 1 488 335 głosów stanowiących 9,84% ogólnej liczby głosów na walnym zgromadzeniu Spółki.

Aktualnie Michał Pruski posiada bezpośrednio 1 600 akcji zwykłych na okaziciela Spółki stanowiących 0,02% udziału w kapitale zakładowym Spółki i uprawniających do wykonywania 1 600 głosów stanowiących 0,01% ogólnej liczby głosów na walnym zgromadzeniu Spółki.

Aktualnie dr Anna Pruska oraz Michał Pruski posiadają łącznie bezpośrednio 667 277 akcji Spółki stanowiących 8,20% udziału w kapitale zakładowym Spółki i uprawniających do wykonywania 1 857 945 głosów stanowiących 12,28% ogólnej liczby głosów na walnym zgromadzeniu Spółki, w tym:

- a) 369 610 akcji zwykłych na okaziciela, stanowiących 4,54% udziału w kapitale zakładowym Spółki i uprawniających do wykonywania 369 610 głosów stanowiących 2,44% ogólnej liczby głosów na walnym zgromadzeniu Spółki;
- b) 297 667 akcji imiennych uprzywilejowanych co do prawa głosu, w ten sposób, że na jedną akcję przypadają pięć głosów, stanowiących 3,66% udziału w kapitale zakładowym Spółki i uprawniających do wykonywania 1 488 335 głosów stanowiących 9,84% ogólnej liczby głosów na walnym zgromadzeniu Spółki.

3.14.2.6. Zawiadomienia o zmianie udziału w ogólnej liczbie głosów oraz kapitale zakładowym spółki Comarch S.A.

W dniu 17 lipca 2024 roku Zarząd Comarch S.A. poinformował – raportem bieżącym nr [RB-22-2024](#)- o otrzymaniu w dniu 17 lipca 2024 roku od Chamonix Investments S.à r.l., Chamonix Investments Poland sp. z o.o. (dawniej: Aspa sp. z o.o.), Elżbiety Filipiak, Anny Pruskiej, Michała Pruskiego, Marii Filipiak, Janusza Jeremiasza Filipiaka, Anny Prokop (zwanych dalej łącznie „Stronami Porozumienia”) oraz od Chamonix Holdings S.à.r.l., Chamonix Holdings Jersey Limited i CVC Capital Partners IX (A) L.P. (zwanych dalej łącznie „Podmiotami Dominującymi”) zawiadomień na podstawie art. 69 ust. 1 i ust. 2 oraz art. 69a w związku z art.

87 ust. 1 pkt 5 w związku z art. 87 ust. 1 pkt 6 oraz art. 87 ust. 3 Ustawy o ofercie publicznej i warunkach wprowadzania instrumentów finansowych do zorganizowanego systemu obrotu oraz o spółkach publicznych oraz na podstawie art. 6 Ustawy z dnia 15 września 2000 r. – Kodeks spółek handlowych.

Zawiadomienia dotyczyły:

- a) przekroczenia przez Strony Porozumienia łącznie (oraz pośrednio przez Podmioty Dominujące) progu 50% ogólnej liczby głosów na WZA Spółki oraz zmiany przez, indywidualnie, Elżbietę Filipiak, Annę Pruską, Marię Filipiak oraz Janusza Jeremiasza Filipiaka dotychczas posiadanego udziału w ogólnej liczbie głosów na Walnym Zgromadzeniu Spółki o co najmniej 2%;
- b) powstania stosunku dominacji.

3.14.2.7. Zamiar Wezwania i Wezwanie na sprzedaż akcji Comarch S.A.

W dniu 16 lipca 2024 roku Spółka Comarch S.A. poinformowała raportem bieżącym nr [RB-21-2024](#) o zamiarze nabycia przez Chamonix Investments Poland sp. z o.o. (dawniej: Aspa sp. z o.o.) ("Inwestor") wszystkich istniejących akcji zwykłych Spółki w ramach wezwania do zapisywania się na sprzedaż wszystkich istniejących akcji zwykłych Spółki ogłaszanego przez Inwestora w porozumieniu z niektórymi akcjonariuszami Spółki („Wezwanie”). W dniu 17 lipca 2024 roku Inwestor opublikował zawiadomienie o zamiarze ogłoszenia ww. Wezwania a w dniu 12 sierpnia 2024 r. zostało ogłoszone Wezwanie.

Więcej szczegółów można odnaleźć w pkt [4.2.1](#) i [4.2.2](#) niniejszego skróconego śródrocznego skonsolidowanego sprawozdania finansowego.

W dniu 26 sierpnia 2024 roku – raportem bieżącym nr [RB-25-2024](#)- Zarząd Comarch S.A., działając na podstawie art. 80 ust. 1 i 2 ustawy z dnia 29 lipca 2005 r. o ofercie publicznej i warunkach wprowadzania instrumentów finansowych do zorganizowanego systemu obrotu oraz o spółkach publicznych („Ustawa”), przedstawił swoje [stanowisko, wraz z podaniem podstaw tego stanowiska, dotyczące wezwania do zapisywania się na sprzedaż akcji zwykłych na okaziciela \(„Wezwanie”\) spółki Comarch Spółka Akcyjna, ogłoszonego w dniu 12 sierpnia 2024 roku](#) przez Chamonix Investments S.á r.l., Chamonix Investments Poland sp. z o.o. (dawniej Aspa sp. z o.o.), Elżbietę Filipiak, Annę Pruską, Michała Pruskiego, Marię Filipiak, Janusza Jeremiasza Filipiaka oraz Annę Prokop jako strony porozumienia, o którym mowa w art. 87 ust. 1 pkt 5 Ustawy, na podstawie art. 73 ust. 1 w związku z art. 87 ust. 1 punkty 5 i 6 oraz art. 91 ust. 5 Ustawy oraz przepisów rozporządzenia Ministra Finansów z dnia 23 maja 2022 r. w sprawie wzorów wezwań do zapisywania się na sprzedaż lub zamianę akcji spółki publicznej, sposobu i trybu składania i przyjmowania zapisów w wezwaniu oraz dopuszczalnych rodzajów zabezpieczenia.

W celu ustalenia, czy cena zaproponowana w Wezwaniu odpowiada wartości godziwej akcji Spółki Comarch S.A., Zarząd, działając na podstawie art. 80 ust. 3 Ustawy, zwrócił się również do mInvestment Banking S.A. („mInvestment Banking”) o sporządzenie niezależnej opinii na temat ceny oferowanej za akcje Spółki Comarch S.A. w Wezwaniu, która podlega określonym w niej zastrzeżeniom i założeniom („Opinia o Cenie Akcji”). W dniu 22 sierpnia 2024 r. mInvestment Banking przedstawił Zarządowi niezależną [Opinię o Cenie Akcji](#), którą Zarząd zaprezentował w załączeniu do niniejszego raportu bieżącego.

mInvestment Banking, stwierdził w Opinii o Cenie Akcji, że- na datę Opinii o Cenie Akcji- Cena ogłoszona w Wezwaniu w wysokości 315,40 zł (trzysta piętnaście złotych 40/100) za jedną Akcję jest- z finansowego punktu widzenia- godziwa i uzasadniona dla akcjonariuszy Spółki.

Zarząd Comarch S.A., biorąc pod uwagę w szczególności Opinię o Cenie Akcji, stwierdził, że jego zdaniem cena proponowana w Wezwaniu jest- z finansowego punktu widzenia- godziwa i uzasadniona dla akcjonariuszy Spółki.

3.14.2.8. Informacja o transakcjach na akcjach Comarch S.A.

W dniu 30 lipca 2024 roku Zarząd Comarch S.A. poinformował- raportem bieżącym nr [RB-24-2024](#)- że otrzymał:

1. powiadomienie o transakcjach na akcjach Spółki przekazane przez osobę pełniącą funkcje zarządcze - Wiceprezesa Zarządu Comarch S.A. Pana Zbigniewa Rymarczyka dotyczące darowizny akcji Spółki dokonanej na rzecz Natales Fundacja Rodzinna w organizacji;
2. powiadomienie o transakcjach na akcjach Spółki przekazane przez fundację rodzinną pod nazwą Natales Fundacja Rodzinna w organizacji - osobę blisko związaną z Wiceprezesem Zarządu Comarch S.A., Panem Zbigniewem Rymarczykiem - o otrzymanej darowiźnie akcji Spółki.

Dokonane transakcje nie spowodowały zmiany liczby akcji Comarch S.A. posiadanych łącznie przez Pana Zbigniewa Rymarczyka i osoby blisko z nim związane.

Obowiązek dokonania zawiadomień wynikał z faktu zaistnienia transakcji na akcjach Spółki posiadanych dotychczas bezpośrednio przez Pana Zbigniewa Rymarczyka, a które z chwilą dokonania odpowiedniego zapisu na rachunku papierów wartościowych zostaną przeniesione na podstawie umowy darowizny bezpośrednio na rzecz fundacji rodzinnej pod nazwą Natales Fundacja Rodzinna w organizacji.

3.15. Kredyty i pożyczki

	30 czerwca 2024	31 grudnia 2023
Długoterminowe	66 380	89 621
Kredyty nieodnawialne	66 380	89 621
Kredyty odnawialne	-	-
Pożyczki	-	-
Krótkoterminowe	25 458	39 137
Kredyty nieodnawialne	25 458	28 985
Kredyty odnawialne	-	-
Pożyczki	-	10 152
Kredyty, pożyczki ogółem	91 838	128 758

Wartość zobowiązań z tytułu kredytów została ujęta w wysokości zamortyzowanego kosztu ustalonego przy zastosowaniu efektywnej stopy procentowej. Wartość godziwa zobowiązań z tytułu kredytów i pożyczek nie jest istotnie różna od wartości bilansowej.

W okresie 6 miesięcy 2024 roku wartość spłaconego kapitału od nieodnawialnych kredytów bankowych i pożyczek od podmiotów spoza Grupy Comarch wyniosła 35 967 tys. PLN. W okresie I półrocza 2024 roku spółki z Grupy Comarch nie uruchomiły nowych nieodnawialnych kredytów bankowych i pożyczek. Na dzień bilansowy Grupa Comarch nie wykorzystywała kredytów w rachunku bieżącym.

W okresie sprawozdawczym nie wystąpiły przypadki nieterminowej spłaty kapitału lub odsetek od zaciągniętych kredytów i pożyczek, ani nie zostały naruszone inne warunki umów kredytów i pożyczek, uprawniające kredytodawcę do żądania wcześniejszej spłaty kredytu lub pożyczki.

Obciążenie kredytów i pożyczek Grupy Comarch ryzykiem stopy procentowej	do 1 roku	1-5 lat	Powyżej 5 lat	Razem
Stan na 31 grudnia 2023 r.				
Kredyty i pożyczki	39 137	85 660	3 961	128 758
Stan na 30 czerwca 2024 r.				
Kredyty i pożyczki	25 458	63 837	2 543	91 838

Struktura zapadalności kredytów, pożyczek i zobowiązań finansowych długoterminowych	30 czerwca 2024	31 grudnia 2023
Od 1 do 2 lat	20 749	25 582
Od 2 do 5 lat	43 088	60 078
Powyżej 5 lat	2 543	3 961
	66 380	89 621

Struktura walutowa wartości bilansowej kredytów, pożyczek i zobowiązań finansowych	30 czerwca 2024	31 grudnia 2023
W walucie polskiej	-	10 152
W EUR (równowartość w PLN)	91 838	118 606
	91 838	128 758

Efektywne stopy procentowe na dzień bilansowy	30 czerwca 2024	31 grudnia 2023
Kredyty bankowe i pożyczki	5,01%	4,43%

3.15.1. Kredyty nieodnawialne i pożyczki

Kredytobiorca	Instytucja finansująca	Kwota kredytu /pożyczki wg umowy		Zobowiązanie na dzień bilansowy				Warunki oprocentowania	Termin ostatecznej spłaty	Zabezpieczenia
		Kwota	Waluta	Kwota	Waluta	Kwota	Waluta			
Comarch S.A. Budynek biurowy SSE4 w Krakowie	BNP Paribas Bank Polska S.A.	44 000	PLN	155 (wobec 466 na 31 grudnia 2023)	EUR	670 (wobec 2 027 na 31 grudnia 2023)	PLN	EURIBOR1M + marża banku IRS do 29-07-2024	29.07.2024	hipoteka na budynku SSE4, cesja praw z polisy ubezpieczeniowej budynku, weksel in blanco, oświadczenie o poddaniu się egzekucji
Comarch S.A. Budynek biurowy SSE7 w Krakowie	Bank Handlowy w Warszawie S.A.	13 333	EUR	5 807 (wobec 6 599 na 31 grudnia 2023)	EUR	25 045 (wobec 28 692 na 31 grudnia 2023)	PLN	EURIBOR1M + marża banku IRS do 29-02-2028	29.02.2028	hipoteka na budynku SSE7, cesja praw z polisy ubezpieczeniowej budynku, oświadczenie o poddaniu się egzekucji
Bonus Development sp. z o.o. SK-A Budynek biurowy w Łodzi	Bank Polska Kasa Opieki S.A.	9 262	EUR	3 871 (wobec 4 193 na 31 grudnia 2023)	EUR	16 694 (wobec 18 230 na 31 grudnia 2023)	PLN	EURIBOR1M + marża banku IRS do 31-05-2030	31.05.2030	hipoteka na budynku biurowym w Łodzi, oświadczenie Bonus Development sp. z o.o. SK-A o poddaniu się egzekucji, cesja praw z polisy ubezpieczeniowej budynku biurowego w Łodzi, cesja praw z gwarancji należytego wykonania oraz z gwarancji rękojmi, cesja praw z umowy dzierżawy finansowanej nieruchomości zawartej z Comarch S.A., poręczenie Comarch S.A., oświadczenie o poddaniu się egzekucji Comarch S.A.
Comarch S.A. Cele ogólnokorporacyjne	CaixaBank S.A. Oddział w Polsce	2 300	EUR	617 (wobec 914 na 31 grudnia 2023)	EUR	2 660 (wobec 3 972 na 31 grudnia 2023)	PLN	EURIBOR1M + marża banku	29.06.2025	oświadczenie o poddaniu się egzekucji
Comarch S.A. Cele ogólnokorporacyjne	CaixaBank S.A. Oddział w Polsce	14 500	EUR	10 844 (wobec 12 164 na 31 grudnia 2023)	EUR	46 769 (wobec 52 890 na 31 grudnia 2023)	PLN	EURIBOR1M + marża banku	31.12.2026	oświadczenie o poddaniu się egzekucji

3.15.2. Kredyty odnawialne

Grupa Comarch posiada następujące limity odnawialnych kredytów w rachunku bieżącym:

Kredytobiorca	Instytucja finansująca	Kwota kredytu /pożyczki wg umowy		Zobowiązanie na dzień bilansowy				Warunki oprocentowania	Termin ostatecznej spłaty	Zabezpieczenia
		Kwota	Waluta	Kwota	Waluta	Kwota	Waluta			
Comarch S.A. Finansowanie bieżącej działalności	BNP Paribas Bank Polska S.A.	37 668	PLN	0	PLN	0	PLN	WIBOR1M + marża banku	30.04.2025	weksel in blanco
Comarch S.A. Finansowanie bieżącej działalności	Bank Polska Kasa Opieki S.A.	40 000	PLN	0	PLN	0	PLN	WIBOR1M + marża banku	30.06.2025	oświadczenie o poddaniu się egzekucji

	30 czerwca 2024	31 grudnia 2023
Linie kredytowe w rachunku bieżącym, w tym:	77 668	63 123
Wykorzystane na dzień bilansowy	-	-
Dostępne na dzień bilansowy	77 668	63 123

3.16. Zobowiązania z tytułu leasingu

	30 czerwca 2024	31 grudnia 2023
Leasing środków transportu i sprzętu IT	1 254	1 333
Najem	65 514	57 899
Użytkowanie wieczyste	30 409	31 155
<i>Część krótkoterminowa</i>	23 086	22 138
<i>Część długoterminowa</i>	74 091	68 249
Razem	97 177	90 387

Struktura wiekowa zobowiązań z tytułu leasingu

	do 1 roku	2-5 lat	> 5 lat	Razem
Leasing środków transportu i sprzętu IT	604	650	0	1 254
Najem	22 392	36 273	6 849	65 514
Użytkowanie wieczyste	90	395	29 924	30 409
Zobowiązania z tytułu leasingu	23 086	37 318	36 773	97 177

Zmiany zobowiązań z tytułu leasingu

	6 miesięcy 2024	6 miesięcy 2023
Stan na początek okresu	90 387	91 326
Zwiększenia	21 961	18 715
- nowe umowy i modyfikacje umów dotychczasowych	20 143	17 125
- odsetki efektywne	1 818	1 590
- różnice kursowe	-	-
Zmniejszenia	15 171	16 786
- przepływy zrealizowane	14 895	14 452
- różnice kursowe	276	2 334
Stan na koniec okresu	97 177	93 255

3.17. Pozostałe zobowiązania finansowe

	30 czerwca 2024	31 grudnia 2023
Zobowiązania z tytułu dywidendy	40 667	-
Część krótkoterminowa	40 667	-
Część długoterminowa	-	-
Zobowiązania z tytułu weksli	-	-
Część krótkoterminowa	-	-
Część długoterminowa	-	-
Razem	40 667	-

Dywidenda została wypłacona w całości w lipcu 2024 r.

3.18. Rezerwy na pozostałe zobowiązania i obciążenia

	Koszty dotyczące okresu bieżącego, które zostaną poniesione w przyszłości	Rezerwy na koszty kontraktów	Rezerwy na kary umowne i inne roszczenia	Rezerwy na urlopy	Rezerwy na nagrody pieniężne	Rezerwa na świadczenia emerytalne i podobne	Ogółem
Stan na 1 stycznia 2023 r.	4 923	9 112	12 186	55 268	132 275	3 249	217 013
Zmiana:	70	1 849	(5 024)	-	2 411	600	(94)
- utworzenie rezerw	28 219	16 561	12 679	31 997	147 989	1 027	238 472
- wykorzystanie rezerw	(28 149)	(14 712)	(17 703)	(31 997)	(145 578)	(427)	(238 566)
Stan na 31 grudnia 2023 r.	4 993	10 961	7 162	55 268	134 686	3 849	216 919
Część krótkoterminowa	4 993	10 961	7 162	55 268	134 686	-	213 070
Część długoterminowa	-	-	-	-	-	3 849	3 849
Stan na 1 stycznia 2024 r.	4 993	10 961	7 162	55 268	134 686	3 849	216 919
Zmiana:	1 863	(140)	396	10 501	(60 090)	274	(47 196)
- utworzenie rezerw	11 782	6 507	8 082	19 417	61 487	1 762	109 037
- wykorzystanie rezerw	(9 919)	(6 647)	(7 686)	(8 916)	(121 577)	(1 488)	(156 233)
Stan na 30 czerwca 2024 r.	6 856	10 821	7 558	65 769	74 596	4 123	169 723
Część krótkoterminowa	6 856	10 821	7 558	65 769	74 596	-	165 600
Część długoterminowa	-	-	-	-	-	4 123	4 123

Wszystkie rezerwy zostały obliczone w oparciu o wiarygodny szacunek dokonany na dzień bilansowy.

3.19. Zobowiązania handlowe oraz pozostałe zobowiązania

	30 czerwca 2024	31 grudnia 2023
Zobowiązania handlowe	62 199	78 885
Zaliczki otrzymane na poczet usług i dostaw	267	2 059
Zobowiązania handlowe i pozostałe wobec podmiotów powiązanych	355	355
Zobowiązania z tytułu ubezpieczeń społecznych i innych obciążeń podatkowych	96 173	109 505
Zobowiązania inwestycyjne	5 689	3 046
Przychody przyszłych okresów	57 063	35 714
Pozostałe zobowiązania	5 566	5 775
Fundusze specjalne (ZFŚS i Zakładowy Fundusz Mieszkaniowy)	3 475	2 399
Zobowiązania z tytułu wynagrodzeń	46 074	43 241
Razem	276 861	280 979

Wartość godziwa zobowiązań handlowych oraz pozostałych zobowiązań jest zbliżona do ich wartości bilansowej przedstawionej powyżej.

3.20. Zobowiązania warunkowe

Na dzień 30 czerwca 2024 r. wartość gwarancji i akredytyw wystawionych przez banki na zlecenie Comarch S.A. w związku z realizowanymi umowami oraz uczestnictwem w przetargach wynosiła 58 066 tys. PLN, podczas gdy na dzień 31 grudnia 2023 r. ich wartość wynosiła 65 328 tys. PLN.

Według stanu na dzień 30 czerwca 2024 r. wartość gwarancji wystawionych przez banki na zlecenie Grupy Comarch AG wynosiła 464 tys. EUR (tj. 1 999 tys. PLN), podczas gdy na dzień 31 grudnia 2023 r. ich wartość wynosiła 473 tys. EUR (tj. 2 056 tys. PLN).

Comarch S.A. udzieliła oświadczeń o możliwości udzielenia wsparcia finansowego („*letter of comfort*”) dla spółek zależnych: Comarch R&D S.A.S. bezterminowo, Comarch Malaysia SDN. BHD. bezterminowo, Comarch Healthcare S.A. bezterminowo, Comarch Middle East FZ-LLC bezterminowo, Comarch Japan KK bezterminowo, Comarch S.A.S. bezterminowo, MKS Cracovia SSA (od dnia 5 lipca 2024 roku spółka funkcjonuje pod nazwą: KS Cracovia S.A.) do 30 czerwca 2025 roku.

Przyznane linie kredytowe na finansowanie działalności bieżącej (gwarancje, akredytywy, kredyt w rachunku bieżącym)	30 czerwca 2024	31 grudnia 2023
Linie kredytowe*	182 056	182 113
Razem	182 056	182 113

* zawierają linie kredytowe w rachunku bieżącym i kredyty odnawialne opisane w pkt. 3.15.2

Grupa Comarch jest stroną pozywaną w postępowaniach sądowych, w których potencjalna, łączna kwota roszczeń stron trzecich wynosi 24 174 tys. PLN, z czego kwota 2 659 tys. PLN jest objęta rezerwami ujętymi w bilansie na 30 czerwca 2024 r. W okresie 6 miesięcy 2024 roku Grupa Comarch utworzyła rezerwy na roszczenia objęte postępowaniami sądowymi na kwotę 2 410 tys. PLN, natomiast rozwiązała rezerwy z tego tytułu w kwocie 2 348 tys. PLN.

Grupa Comarch pozostaje w sprawach spornych nieobjętych postępowaniami sądowymi, w których potencjalna, łączna kwota roszczeń stron trzecich wynosi 2 075 tys. PLN, z czego kwota 4 686 tys. PLN jest objęta rezerwami ujętymi w bilansie na 30 czerwca 2024 r. W okresie 6 miesięcy 2024 roku Grupa Comarch utworzyła rezerwy na roszczenia objęte sprawami spornymi nieobjętymi postępowaniami sądowymi na kwotę 1 tys. PLN, natomiast rozwiązała rezerwy z tego tytułu na kwotę 128 tys. PLN.

Według Zarządów spółek Grupy Comarch, w oparciu o opinie doradców prawnych, nie istnieją okoliczności wskazujące na konieczność utworzenia rezerw na pozostałe roszczenia objęte aktualnie postępowaniami sądowymi oraz sprawami spornymi, nieobjęte postępowaniami sądowymi.

W związku z prowadzonymi postępowaniami sądowymi w okresie 6 miesięcy 2024 roku Grupa Comarch nie utworzyła nowych odpisów aktualizujących wartość należności w związku z prowadzonymi postępowaniami sądowymi.

3.21. Istotne zobowiązania do nabycia rzeczowych aktywów trwałych

Nie dotyczy.

3.22. Program opcji menedżerskich dla Członków Zarządu oraz Kluczowych Pracowników Spółki

Nie dotyczy.

3.23. Transakcje z podmiotami powiązаныmi

3.23.1. Przychody ze sprzedaży towarów i usług

	6 miesięcy 2024	6 miesięcy 2023
Przychody ze sprzedaży towarów	-	-
SolInteractive S.A. w likwidacji	-	-
Przychody ze sprzedaży usług	5	6
SolInteractive S.A. w likwidacji	5	6
Razem	5	6

Cenę usług ustala się w zależności od rodzaju transakcji według jednej z trzech metod:

1. porównywalnej ceny rynkowej,
2. metody koszt plus (marża przy towarach 2-3%, przy usługach 5%),
3. marży od sprzedaży usług (marża w wysokości 10-40%).

3.23.2. Zakupy towarów i usług

	6 miesięcy 2024	6 miesięcy 2023
Zakup towarów	-	-
SolInteractive S.A. w likwidacji	-	-
Zakup usług	-	-
SolInteractive S.A. w likwidacji	-	-
Ujęte w kosztach wytworzenia	-	-
Ujęte w pozostałych kosztach	-	-
Razem	-	-

3.23.3. Salda rozrachunków na dzień bilansowy powstałe w wyniku sprzedaży/zakupu towarów/usług

	30 czerwca 2024	31 grudnia 2023
Należności od podmiotów powiązanych	1	1
SolInteractive S.A. w likwidacji	1	1
Zobowiązania wobec podmiotów powiązanych	5	5
SolInteractive S.A. w likwidacji	5	5

3.23.4. Transakcje z podmiotami stowarzyszonymi i z podmiotami powiązanymi osobowo

	6 miesięcy 2024	6 miesięcy 2023
Zakupy od podmiotów powiązanych osobowo	3 121	3 262
Sprzedaż do podmiotów powiązanych osobowo	1 033	1 243
Sprzedaż nieruchomości do podmiotów powiązanych osobowo (nabytej jako towar)	-	-
Pożyczki i odsetki od pożyczek spłacone przez podmioty powiązane osobowo	-	-
Pożyczki i odsetki od pożyczek udzielone podmiotom powiązanym osobowo	-	-
Zakupy od podmiotów stowarzyszonych	-	-
Sprzedaż do podmiotów stowarzyszonych	5	6
Pożyczki i odsetki od pożyczek spłacone przez podmioty stowarzyszone	-	-
Pożyczki i odsetki od pożyczek udzielone podmiotom stowarzyszonym	-	-
Pożyczki i inne wpłaty otrzymane od podmiotów powiązanych osobowo	-	-
Pożyczki i inne wypłaty, oraz odsetki od nich do podmiotów powiązanych osobowo	-	-

3.23.5. Salda rozrachunków na dzień bilansowy z jednostkami powiązаныmi osobowo

	30 czerwca 2024	31 grudnia 2023
Należności handlowe od podmiotów powiązanych osobowo	1 783	1 756
Należności z tytułu pożyczek od podmiotów powiązanych osobowo	4 551	4 486
Zobowiązania handlowe wobec podmiotów powiązanych osobowo	1 226	1 036
Zobowiązania z tytułu zobowiązań wekslowych wobec podmiotów powiązanych osobowo	-	-

3.24. Zysk na akcję

	6 miesięcy 2024	6 miesięcy 2023
Zysk netto za okres przypadający na akcjonariuszy Spółki	23 509	49 796
Średnia ważona liczba akcji zwykłych (w szt.)	8 133 349	8 133 349
Podstawowy zysk na akcję zwykłą (w PLN)	2,89	6,12
Średnia ważona rozwodniona liczba akcji zwykłych (w szt.)	8 133 349	8 133 349
Rozwodniony zysk na jedną akcję (w PLN)	2,89	6,12

Podstawowy zysk netto na 1 akcję w kolumnie "6 miesięcy 2024" został obliczony jako iloraz skonsolidowanego zysku netto przypadającego na akcjonariuszy Comarch S.A. osiągniętego w okresie od 1 stycznia do 30 czerwca 2024 roku oraz średniej ważonej ilości akcji w okresie od 1 stycznia do 30 czerwca 2024 roku, gdzie wagą jest ilość dni. Podstawowy zysk netto na 1 akcję w kolumnie "6 miesięcy 2023" został obliczony jako iloraz skonsolidowanego zysku netto przypadającego na akcjonariuszy Comarch S.A. osiągniętego w okresie od 1 stycznia do 30 czerwca 2023 roku oraz średniej ważonej ilości akcji w okresie od 1 stycznia do 30 czerwca 2023 roku, gdzie wagą jest ilość dni.

Rozwodniony zysk netto na 1 akcję w kolumnie "6 miesięcy 2024" został obliczony jako iloraz skonsolidowanego zysku netto przypadającego na akcjonariuszy Comarch S.A. osiągniętego w okresie od 1 stycznia do 30 czerwca 2024 roku oraz sumy średniej ważonej ilości akcji w okresie od 1 stycznia do 30 czerwca 2024 roku, gdzie wagą jest ilość dni. Rozwodniony zysk netto na 1 akcję w kolumnie "6 miesięcy 2023" został obliczony jako iloraz skonsolidowanego zysku netto przypadającego na akcjonariuszy Comarch S.A. osiągniętego w okresie od 1 stycznia do 30 czerwca 2023 roku oraz sumy średniej ważonej ilości akcji w okresie od 1 stycznia do 30 czerwca 2023 roku, gdzie wagą jest ilość dni.

4. Noty dodatkowe

4.1. Czynniki i zdarzenia o nietypowym charakterze, mające znaczący wpływ na osiągnięte wyniki finansowe

4.1.1. Aktywa i rezerwy z tytułu odroczonego podatku

W okresie 6 miesięcy 2024 roku Grupa Comarch dokonała częściowego rozliczenia aktywa z 31 grudnia 2023 r. z tytułu podatku odroczonego dotyczącego różnic przejściowych w kwocie 3 902 tys. PLN oraz dokonała utworzenia aktywa z tytułu różnic przejściowych w kwocie 3 603 tys. PLN, a także rozwiązania aktywa z tytułu straty podatkowej w kwocie 41 tys. PLN.

W okresie 6 miesięcy 2024 roku nie było podstawy do dokonania częściowego rozwiązania utworzonego na dzień 31 grudnia 2023 r. w kwocie 6 691 tys. PLN aktywa z tytułu działalności strefowej.

Łączny wpływ zmiany aktywa na wynik netto Grupy Comarch w okresie 6 miesięcy 2024 roku wyniósł - 340 tys. PLN.

W związku z wyceną wartości aktywów netto CCF FIZ dokonano w okresie 6 miesięcy 2024 roku zwiększenia rezerwy o kwotę 149 tys. PLN. Równocześnie dokonano utworzenia rezerwy na podatek odroczone z tytułu różnic przejściowych w kwocie 5 869 tys. PLN i rozwiązania z tego samego tytułu w kwocie 8 343 tys. PLN. Łączny wpływ powyższych operacji na wynik netto w okresie 6 miesięcy 2024 roku wyniósł plus 2 325 tys. PLN.

Ogółem zmiany w podatku odroczonym spowodowały wzrost wyniku o 1 985 tys. PLN.

Szczegóły opisano w pkt [3.9](#).

4.1.2. Różnice kursowe oraz wycena instrumentów finansowych

Dodatknie różnice kursowe zrealizowane oraz wycena bilansowa różnic kursowych od należności na dzień 30 czerwca 2024 r. zwiększyły przychody i wynik operacyjny Grupy Comarch w okresie I półrocza 2024 roku o 631 tys. PLN (w analogicznym okresie 2023 roku zmniejszyły o 24 293 tys. PLN). Ujemne różnice kursowe zrealizowane oraz z wyceny bilansowej zobowiązań handlowych w okresie I półrocza 2024 roku zmniejszyły wynik operacyjny o 9 360 tys. PLN (w analogicznym okresie 2023 roku zmniejszyły o 1 457 tys. PLN). Różnice kursowe z pozostałych tytułów zwiększyły wynik netto Grupy Comarch o 3 234 tys. PLN (w analogicznym okresie 2023 roku zwiększyły wynik Grupy Comarch o 5 720 tys. PLN). Wycena instrumentów finansowych oraz transakcje zrealizowane (głównie kontrakty typu *forward*) wraz z rezerwą na podatek odroczone od ich wyceny, zwiększyły wynik netto Grupy Comarch o 4 662 tys. PLN (w analogicznym okresie 2023 roku zwiększyły wynik netto Grupy Comarch o 26 713 tys. PLN).

Łączny wpływ różnic kursowych oraz wyceny i realizacji instrumentów pochodnych na wynik netto Grupy Comarch za okres I półrocza 2024 roku wyniósł -833 tys. PLN (w analogicznym okresie 2023 roku wyniósł + 6 683 tys. PLN).

4.1.3. Utworzenie odpisów na należności wątpliwe

W okresie 6 miesięcy 2024 roku Grupa Comarch utworzyła odpisy z tytułu utraty wartości należności w wysokości 9 881 tys. PLN oraz rozwiązała utworzone wcześniej odpisy w wysokości 4 809 tys. PLN w związku z uregulowaniem należności bądź ustaniem okoliczności uzasadniających ich uprzednie utworzenie. Operacje te ujęto odpowiednio w pozostałych kosztach i przychodach operacyjnych w rachunku zysków i strat.

4.2. Zdarzenia po dacie bilansu nieujęte w sprawozdaniu

4.2.1. Zawarcie dokumentacji transakcyjnej oraz ujawnienie opóźnionej informacji poufnej

W dniu 16 lipca 2024 roku Spółka Comarch S.A. poinformowała- raportem bieżącym nr [RB-21-2024](#) o zawarciu w dniu 16 lipca 2024 r. ze spółką Chamonix Investments Poland sp. z o.o. (dawniej: Aspa sp. z o.o.) („Inwestor”) umowy transakcyjnej (*transaction agreement*) („Umowa Transakcyjna”) w związku z zamiarem nabycia przez Inwestora wszystkich istniejących akcji zwykłych Spółki („Transakcja”) w ramach wezwania do zapisywania się na sprzedaż wszystkich istniejących akcji zwykłych Spółki ogłoszanego przez Inwestora w porozumieniu z niektórymi akcjonariuszami Spółki („Wezwanie”). Inwestor jest podmiotem kontrolowanym przez CVC Capital Partners, jednego z wiodących na rynku globalnych funduszy *private equity*. Zgodnie z Umową Transakcyjną, niezwłocznie po publikacji niniejszego raportu bieżącego w dniu 17 lipca 2024 roku Inwestor opublikował zawiadomienie o zamiarze ogłoszenia Wezwania.

Umowa Transakcyjna reguluje kluczowe kwestie związane z działalnością Spółki w okresie do zakończenia Wezwania, które mają pozwolić Inwestorowi zrealizować Wezwanie oraz Transakcję na podstawie bieżącej oceny przez Inwestora działalności Spółki i jej grupy kapitałowej w normalnym toku działania. Umowa Transakcyjna reguluje również określone działania jej stron w odniesieniu do nadzwyczajnych wydarzeń lub okoliczności dotyczących Spółki, które, gdyby miały miejsce, mogłyby podważyć ekonomiczne uzasadnienie Transakcji.

Ponadto, Spółka, działając na podstawie art. 17 ust. 1 MAR, przekazała opóźnioną informację poufną dotyczącą umożliwienia w dniu 10 maja 2024 r. CVC Advisers (Polska) sp. z o.o. oraz jej doradcom dostępu do kluczowej dokumentacji dotyczącej Spółki i jej grupy kapitałowej na potrzeby badania *due diligence* w związku z potencjalną inwestycją w Spółkę (dalej „Informacja Poufna”).

Powody opóźnienia Informacji Poufnej w ocenie Spółki, w chwili podejmowania decyzji o opóźnieniu ujawnienia Informacji Poufnej, spełniała ona wszystkie przesłanki określone w MAR. Opóźnienie ujawnienia Informacji Poufnej było uzasadnione koniecznością ochrony uzasadnionego interesu Emitenta. Spółka podjęła decyzję o opóźnieniu ujawnienia ww. Informacji Poufnej, gdyż w ocenie Spółki natychmiastowe ujawnienie mogłoby naruszyć uzasadniony interes Spółki, tj. podanie Informacji Poufnej do publicznej wiadomości mogłoby spowodować rezygnację Inwestora z dokonania inwestycji, a tym samym uniemożliwiłoby Spółce pozyskanie nowego inwestora, który w opinii Spółki może wesprzeć jej rozwój i działania strategiczne oraz zwiększyć skalę działalności. Ponadto natychmiastowe ujawnienie Informacji Poufnej mogłoby spowodować błędną ocenę informacji przez opinię publiczną, w tym inwestorów i akcjonariuszy Spółki, oraz spowodować nieuzasadnione zmiany kursu akcji Spółki. Spółka uznała, że nie ma podstaw, aby sądzić, że opóźnienie przekazania Informacji Poufnej mogłoby w jakikolwiek sposób wprowadzić opinię publiczną w błąd, w szczególności biorąc pod uwagę fakt, że Spółka nie podawała wcześniej do publicznej wiadomości żadnych informacji dotyczących spraw, których one dotyczą. W ocenie Spółki poufność Informacji Poufnej została zapewniona poprzez wdrożenie wewnętrznych procedur obiegu i ochrony informacji na poziomie grupy kapitałowej Spółki, które obejmowały m.in. stworzenie listy osób mających dostęp do Informacji Poufnej zgodnie z wymogami art. 18 MAR. Lista ta była stale monitorowana i w razie potrzeby aktualizowana. Bezpośrednią przyczyną ujawnienia opóźnienia Informacji Poufnej przez Spółkę było zawarcie Umowy Transakcyjnej.

Zgodnie z art. 17 ust. 4 MAR, Spółka poinformowała również Komisję Nadzoru Finansowego o opóźnieniu w przekazaniu Informacji Poufnej do publicznej wiadomości wraz z podaniem jego przyczyn niezwłocznie po publikacji niniejszego raportu bieżącego.

4.2.2. Wezwanie do zapisywania się na sprzedaż akcji Comarch S.A.

W dniu 12 sierpnia 2024 r. zostało ogłoszone Wezwanie, o którego zamiarze mowa w pkt 4.2.1 niniejszego sprawozdania finansowego, do zapisywania się na sprzedaż akcji Comarch S.A. Pełna treść wezwania została opublikowana przez Polską Agencję Prasową [Wezwanie do zapisywania się na sprzedaż akcji Comarch SA \(pap.pl\)](#)

Dzień rozpoczęcia przyjmowania zapisów: 13 sierpnia 2024 r.

Dzień zakończenia przyjmowania zapisów: 21 października 2024 r.

Przewidywany dzień zawarcia transakcji nabycia akcji będących przedmiotem Wezwania: 24 października 2024 r.

Przewidywany dzień rozliczenia transakcji nabycia akcji będących przedmiotem Wezwania: 29 października 2024 r.

4.2.3. Rejestracja przez Sąd Rejonowy zmiany statutu Comarch S.A.

W dniu 18 lipca 2024 roku Zarząd Comarch S.A. otrzymał postanowienie Sądu Rejonowego dla Krakowa-Śródmieścia w Krakowie, XI Wydział Gospodarczy Krajowego Rejestru Sądowego z dnia 10 lipca 2024 roku dotyczące zarejestrowania zmian statutu Spółki uchwalonych Uchwałami nr 29, 30, 31, 32, 33 oraz 34 przez Walne Zgromadzenie Akcjonariuszy w dniu 26 czerwca 2024 roku.

Na skutek rejestracji zmian statutu:

1. dotychczasowy artykuł 22 statutu Spółki o treści: „Organizację wewnętrzną Spółki określa Zarząd.” został wykreślony;
2. w art. 19 ust. 2 dodany został punkt 10) o treści: „określenie i zmiana organizacji wewnętrznej Spółki.”;
3. w art. 19 ust. 2 dodany został punkt 11) o treści: „ustalenie i zmiana Regulaminu Zarządu.”;
4. dotychczasowy art. 20 ust. 4 o treści: „Do składania oświadczeń w imieniu Spółki oraz reprezentowania spółki przed Sądem i poza Sądem upoważniony jest jednoosobowo Prezes Zarządu albo dwóch członków Zarządu działających łącznie lub też jeden członek Zarządu działający łącznie z prokurentem.” otrzymał następujące brzmienie: „Do składania oświadczeń w imieniu Spółki oraz reprezentowania Spółki przed sądem i poza sądem upoważnionych jest dwóch członków Zarządu działających łącznie lub też jeden członek Zarządu działający łącznie z prokurentem.”;
5. dotychczasowy art. 14 ust. 2 o treści: „Zwyczajne Walne Zgromadzenie zwołuje Zarząd. Rada Nadzorcza może zwołać Zwyczajne Walne Zgromadzenie, jeżeli zarząd nie zwoła go w terminie określonym w niniejszym dziale lub w statucie, oraz nadzwyczajne walne zgromadzenie, jeżeli zwołanie go uzna za wskazane.” otrzymał następujące brzmienie: „Zwyczajne Walne Zgromadzenie zwołuje Zarząd. Rada Nadzorcza może zwołać Zwyczajne Walne Zgromadzenie jeżeli zarząd nie zwoła go w terminie określonym w ustawie lub w statucie, oraz nadzwyczajne walne zgromadzenie, jeżeli zwołanie go uzna za wskazane.”;
6. w art. 14 ust. 3 został dodany punkt 4) o treści: „Rada Nadzorcza Spółki, jeśli uzna jego zwołanie za wskazane.”

O szczegółach Spółka informowała 18 lipca 2024 r. raportem bieżącym nr [RB-23-2024](#).

4.2.4. Zawarte po dacie bilansu kontrakty forward

Comarch S.A. w okresie od 1 lipca 2024 r. do dnia 30 sierpnia 2024 r. nie zawarła nowych kontraktów terminowych. Wartość netto kontraktów *forward* nierozliczonych na dzień 30 sierpnia 2024 r. wyniosła 25 500 tys. EUR, 15 500 tys. USD, 20 000 tys. JPY oraz 2 000 tys. GBP. Kontrakty *forward* zapadają w terminie do 40 miesięcy od dnia bilansowego. Wszystkie kontrakty terminowe typu *forward* zostały zawarte w celu ograniczenia wpływu zmian kursów walut na wynik finansowy związany z realizowanymi przez Comarch S.A. kontraktami handlowymi, w których wynagrodzenie lub koszty ustalone są w walutach obcych. Wycena bilansowa kontraktów terminowych typu *forward* na dzień 31 lipca 2024 r. wynosiła 25 721 tys. PLN, podczas gdy na 30 czerwca 2024 r. wynosiła 25 653 tys. PLN.

4.3. Inne informacje istotne dla oceny sytuacji kadrowej, majątkowej, finansowej, wyniku finansowego i ich zmian oraz informacje, które są istotne dla oceny możliwości realizacji zobowiązań przez emitenta

4.3.1. Treść uchwał podjętych przez NWZA Comarch S.A. w dniu 3 stycznia 2024 r.

W dniu 3 stycznia 2024 roku Zarząd Comarch S.A. przekazał - raportem bieżącym nr [RB-1-2024 - treść uchwał](#) podjętych przez Nadzwyczajne Walne Zgromadzenie Akcjonariuszy w dniu 3 stycznia 2024 r. Treść dokumentów będących przedmiotem głosowania Nadzwyczajnego Walnego Zgromadzenia została udostępniona na stronie internetowej Spółki pod adresem: <https://www.comarch.pl/relacje-inwestorskie/walne-zgromadzenie-akcjonariuszy/3-stycznia-2024/dokumentacja/>

4.3.2. Odwołanie członka Rady Nadzorczej Comarch S.A. w dniu 3 stycznia 2024 r.

W dniu 3 stycznia 2024 roku Zarząd Comarch S.A. poinformował - raportem bieżącym nr [RB-2-2024](#) - że w dniu 3 stycznia 2024 roku Nadzwyczajne Walne Zgromadzenie Spółki podjęło uchwałę nr 5 w sprawie odwołania Pani dr Anny Pruskiej z funkcji członka Rady Nadzorczej Spółki z dniem 3 stycznia 2024 roku, w związku z planowanym powołaniem jej na stanowisko Prezesa Zarządu Comarch S.A.

4.3.3. Powołanie członka Rady Nadzorczej Comarch S.A. w dniu 3 stycznia 2024 r.

W dniu 3 stycznia 2024 roku Zarząd Comarch S.A. poinformował - raportem bieżącym nr [RB-3-2024](#) - że w dniu 3 stycznia 2024 roku Nadzwyczajne Walne Zgromadzenie Spółki podjęło uchwałę nr 6 w sprawie wyboru członka Rady Nadzorczej Spółki. W skład Rady Nadzorczej powołana została Pani Profesor Maria Jolanta Flis. Pani Profesor Maria Jolanta Flis została powołana do pełnienia funkcji członka Rady Nadzorczej Comarch S.A. do końca aktualnej kadencji Rady Nadzorczej. Zarząd Comarch S.A. przekazał, w ramach raportu bieżącego, [zyciorys](#) członka Rady Nadzorczej wybranego przez Nadzwyczajne Walne Zgromadzenie Akcjonariuszy w dniu 3 stycznia 2024 r.

4.3.4. Powołanie osób zarządzających Comarch S.A. w dniu 3 stycznia 2024 r.

Zarząd Comarch S.A. poinformował - raportem bieżącym nr [RB-4-2024](#) - że w dniu 3 stycznia 2024 roku Nadzwyczajne Walne Zgromadzenie Spółki podjęło uchwały nr 7, 8 oraz 9 w sprawie wyboru członków Zarządu Spółki. Powołani zostali:

1. Pani [dr Anna Pruska](#) na stanowisko Prezesa Zarządu,
2. Pan [Marcin Warwas](#) na stanowisko Wiceprezesa Zarządu,
3. Pan [Marcin Kaleta](#) na stanowisko Wiceprezesa Zarządu,

Pani dr Anna Pruska, Pan Marcin Warwas oraz Pan Marcin Kaleta zostali powołani do pełnienia funkcji członków Zarządu Comarch S.A. do końca aktualnej kadencji Zarządu.

4.3.5. Treść uchwał podjętych przez NWZA Comarch S.A. w dniu 26 czerwca 2024 r.

W dniu 26 czerwca 2024 roku Zarząd Comarch S.A. przekazał - raportem bieżącym nr [RB-11-2024](#) treść uchwał podjętych przez Zwyczajne Walne Zgromadzenie Akcjonariuszy w dniu 26 czerwca 2024 r. Treść dokumentów będących przedmiotem głosowania Zwyczajnego Walnego Zgromadzenia została udostępniona na stronie internetowej Spółki pod adresem: <https://www.comarch.pl/relacje-inwestorskie/walne-zgromadzenie-akcjonariuszy/26-czerwca-2024/dokumentacja/>

4.3.6. Odwołanie osoby zarządzającej Comarch S.A. w dniu 26 czerwca 2024 r.

Zarząd Comarch S.A. poinformował raportem bieżącym nr [RB-13-2024](#) o odwołaniu w dniu 26 czerwca 2024 roku przez Zwyczajne Walne Zgromadzenie Spółki Wiceprezesa Zarządu Spółki, Pana Marcina Warwasa. Odwołanie Pana Marcina Warwasa zostało uzasadnione przez Panią Elżbietę Filipiak, akcjonariusza Spółki zgłaszającego projekt uchwały, planowanym powołaniem dwóch nowych osób do Zarządu Spółki i ograniczoną przez statut Spółki ilością miejsc w Zarządzie

4.3.7. Powołanie osób zarządzających Comarch S.A. w dniu 26 czerwca 2024 r.

Zarząd Comarch S.A. poinformował raportem bieżącym nr [RB-14-2024](#) o powołaniu w dniu 26 czerwca 2024 roku przez Zwyczajne Walne Zgromadzenie Spółki Wiceprezesów Zarządu Spółki w osobach:

Pana [Janusza Jeremiasza Filipiaka](#);

Pana [Michała Mędrali](#).

Pan Janusz Jeremiasz Filipiak oraz Pan Michał Mędrala zostali powołani do pełnienia funkcji Wiceprezesów Zarządu Comarch S.A. do końca aktualnej kadencji Zarządu.

4.3.8. Rejestracja przez Sąd Rejonowy zmiany statutu Comarch S.A.

W dniu 18 lipca 2024 roku Zarząd Comarch S.A. otrzymał postanowienie Sądu Rejonowego dla Krakowa-Śródmieścia w Krakowie, XI Wydział Gospodarczy Krajowego Rejestru Sądowego z dnia 10 lipca 2024 roku dotyczące zarejestrowania zmian statutu Spółki uchwalonych Uchwałami nr 29, 30, 31, 32, 33 oraz 34 przez Walne Zgromadzenie Akcjonariuszy w dniu 26 czerwca 2024 roku.

Na skutek rejestracji zmian statutu:

1. dotychczasowy artykuł 22 statutu Spółki o treści: „Organizację wewnętrzną Spółki określa Zarząd.” został wykreślony;
2. w art. 19 ust. 2 dodany został punkt 10) o treści: „określenie i zmiana organizacji wewnętrznej Spółki.”;
3. w art. 19 ust. 2 dodany został punkt 11) o treści: „ustalenie i zmiana Regulaminu Zarządu.”;
4. dotychczasowy art. 20 ust. 4 o treści: „Do składania oświadczeń w imieniu Spółki oraz reprezentowania spółki przed Sądem i poza Sądem upoważniony jest jednoosobowo Prezes Zarządu albo dwóch członków Zarządu działających łącznie lub też jeden członek Zarządu działający łącznie z prokurentem.” otrzymał następujące brzmienie: „Do składania oświadczeń w imieniu Spółki oraz reprezentowania Spółki przed sądem i poza sądem upoważnionych jest dwóch członków Zarządu działających łącznie lub też jeden członek Zarządu działający łącznie z prokurentem.”;

5. dotychczasowy art. 14 ust. 2 o treści: „Zwyczajne Walne Zgromadzenie zwołuje Zarząd. Rada Nadzorcza może zwołać Zwyczajne Walne Zgromadzenie, jeżeli zarząd nie zwoła go w terminie określonym w niniejszym dziale lub w statucie, oraz nadzwyczajne walne zgromadzenie, jeżeli zwołanie go uzna za wskazane.” otrzymał następujące brzmienie: „Zwyczajne Walne Zgromadzenie zwołuje Zarząd. Rada Nadzorcza może zwołać Zwyczajne Walne Zgromadzenie jeżeli zarząd nie zwoła go w terminie określonym w ustawie lub w statucie, oraz nadzwyczajne walne zgromadzenie, jeżeli zwołanie go uzna za wskazane.”;

6. w art. 14 ust. 3 został dodany punkt 4) o treści: „Rada Nadzorcza Spółki, jeśli uzna jego zwołanie za wskazane.”

O szczegółach Spółka informowała 18 lipca 2024 r. raportem bieżącym nr [RB-23-2024](#).

4.3.9. Wpływ sytuacji polityczno-gospodarczej na terytorium Ukrainy, Rosji oraz na Bliskim Wschodzie na działalność i wyniki finansowe Grupy Comarch

W nawiązaniu do zaleceń Urzędu Komisji Nadzoru Finansowego z dnia 25 lutego 2022 r., Zarząd Comarch S.A. przekazuje, że monitoruje na bieżąco wpływ sytuacji polityczno-gospodarczej w Ukrainie i w Rosji na działalność Grupy Comarch. Zarząd Spółki informuje, że na dzień publikacji niniejszego sprawozdania działalność operacyjna Grupy Comarch na terenie Ukrainy prowadzona jest bez zakłóceń, a na terenie Rosji Grupa Comarch nie prowadzi obecnie działalności operacyjnej. Skutki rosyjskiej inwazji na Ukrainę nie miały istotnego negatywnego wpływu na sytuację gospodarczą Grupy Comarch.

Zarząd Comarch S.A. monitoruje na bieżąco wpływ sytuacji polityczno-gospodarczej na Bliskim Wschodzie na działalność Grupy Comarch. Zarząd Spółki informuje, że na dzień publikacji niniejszego sprawozdania działalność operacyjna Grupy Comarch na Bliskim Wschodzie prowadzona jest bez zakłóceń. Grupa Comarch nie prowadzi obecnie działalności operacyjnej na terenie krajów regionu bezpośrednio zaangażowanych w konflikty zbrojne.

Działalność Grupy Comarch jest bardzo dobrze zdywersyfikowana geograficznie i produktowo, Grupa Comarch prowadzi projekty w ponad 70 krajach na 6 kontynentach.

30.08.2024 r.

PODPISY CZŁONKÓW ZARZĄDU

Imię i Nazwisko	Stanowisko/Funkcja	Podpis
Anna Pruska	Prezes Zarządu	
Michał Pruski	Wiceprezes Zarządu	
Konrad Tarański	Wiceprezes Zarządu	
Janusz Jeremiasz Filipiak	Wiceprezes Zarządu	
Arkadiusz Iłgowski	Wiceprezes Zarządu	
Marcin Kaleta	Wiceprezes Zarządu	

Imię i Nazwisko	Stanowisko/Funkcja	Podpis
-----------------	--------------------	--------

Tomasz Matysik

Wiceprezes Zarządu

Michał Mędrala

Wiceprezes Zarządu

Wojciech Pawluś

Wiceprezes Zarządu

Andrzej Przewięźlikowski

Wiceprezes Zarządu

Marcin Romanowski

Wiceprezes Zarządu

Zbigniew Rymarczyk

Wiceprezes Zarządu

PODPIS OSOBY, KTÓREJ POWIERZONO PROWADZENIE KSIĄG RACHUNKOWYCH

Imię i Nazwisko	Stanowisko/Funkcja	Podpis
-----------------	--------------------	--------

Maria Smolińska

Główny Księgowy

Comarch S.A.

Al. Jana Pawła II 39a
31-864 Kraków

ir@comarch.pl


+48 12 687 78 22

comarch.pl/relacje-inwestorskie/

COMARCH S.A.

RAPORT NIEZALEŻNEGO BIEGŁEGO REWIDENTA Z PRZEGLĄDU
ŚRÓDROCZNEGO SKRÓCONEGO SPRAWOZDANIA
FINANSOWEGO OBEJMUJĄCEGO OKRES
OD 01.01.2024 R. DO 30.06.2024 R.

30.08.2024 R.



RAPORT NIEZALEŻNEGO BIEGŁEGO REWIDENTA Z PRZEGLĄDU

Dla Walnego Zgromadzenia i Rady Nadzorczej Comarch S.A.

Wprowadzenie

Przeprowadziliśmy przegląd śródrocznego skróconego jednostkowego sprawozdania finansowego Spółki Comarch S.A. (dalej „Spółka”) z siedzibą w Krakowie, al. Jana Pawła II 39a, na które składają się: bilans sporządzony na dzień 30.06.2024 r., rachunek zysków i strat, zestawienie zmian w kapitale własnym, rachunek przepływów pieniężnych za okres od 01.01.2024 r. do 30.06.2024 r. oraz wybrane informacje dodatkowe i objaśniające (dalej „śródroczne skrócone jednostkowe sprawozdanie finansowe”).

Odpowiedzialność Zarządu Spółki

Zarząd Spółki jest odpowiedzialny za sporządzenie i przedstawienie śródrocznego skróconego jednostkowego sprawozdania finansowego zgodnie z ustawą z dnia 29 września 1994 r. o rachunkowości (t.j. Dz.U. z 2023 r., poz. 120, z późn. zm.), zwaną dalej „ustawą o rachunkowości”, wydanymi na jej podstawie przepisami wykonawczymi oraz w formie określonej zapisami Rozporządzenia Ministra Finansów z dnia 29 marca 2018 r. w sprawie informacji bieżących i okresowych przekazywanych przez emitentów papierów wartościowych oraz warunków uznawania za równoważne informacji wymaganych przepisami prawa państwa niebędącego państwem członkowskim (Dz. U. z 2018 roku, poz. 757), zwanego dalej „rozporządzeniem o informacjach bieżących i okresowych”.

Odpowiedzialność Biegłego rewidenta

Jesteśmy odpowiedzialni za sformułowanie wniosku na temat śródrocznego skróconego jednostkowego sprawozdania finansowego na podstawie przeprowadzonego przez nas przeglądu.

Zakres przeglądu

Przeгляд przeprowadziliśmy zgodnie z Krajowym Standardem Przeglądu 2410 w brzmieniu Międzynarodowego Standardu Usług Przeglądu 2410 „Przeгляд śródrocznych informacji finansowych przeprowadzony przez niezależnego biegłego rewidenta jednostki” przyjętym uchwałą nr 3436/52e/2019 Krajowej Rady Biegłych Rewidentów z dnia 8 kwietnia 2019 r. (z późn. zm.).

Przegląd śródrocznego skróconego jednostkowego sprawozdania finansowego polega na kierowaniu zapytań, przede wszystkim do osób odpowiedzialnych za kwestie finansowe i księgowość, przeprowadzaniu procedur analitycznych oraz innych procedur przeglądu.

Przegląd ma istotnie węższy zakres niż badanie przeprowadzane zgodnie z Krajowymi Standardami Badania w brzmieniu Międzynarodowych Standardów Badania przyjętymi uchwałą nr 3430/52a/2019 Krajowej Rady Biegłych Rewidentów z dnia 21 marca 2019 r. (z późn. zm.). Na skutek tego przegląd nie wystarcza do uzyskania pewności, że wszystkie istotne kwestie, które zostałyby zidentyfikowane w trakcie badania, zostały ujawnione. W związku z tym nie wyrażamy opinii z badania na temat tego śródrocznego skróconego jednostkowego sprawozdania finansowego.

Wniosek


Na podstawie przeprowadzonego przez nas przeglądu stwierdzamy, że nic nie zwróciło naszej uwagi, co kazałoby nam sądzić, że śródroczne skrócone jednostkowe sprawozdanie finansowe nie zostało sporządzone, we wszystkich istotnych aspektach, zgodnie z ustawą o rachunkowości, wydanymi na jej podstawie przepisami wykonawczymi oraz w formie określonej zapisami rozporządzenia o informacjach bieżących i okresowych.

.....
Dominik Biel
Kluczowy Biegły rewident
Nr ewidencyjny 13567

przeprowadzający przegląd w imieniu
UHY ECA Audyt
Spółka z ograniczoną odpowiedzialnością
Nr 3886

Warszawa, 30.08.2024 r.

COMARCH



Skrócone półroczne sprawozdanie finansowe Comarch S.A. za okres 01.01.2024-30.06.2024

Kraków, 30 sierpnia 2024 r.

Spis treści

I. Bilans	5
II. Rachunek zysków i strat	7
III. Zestawienie zmian w kapitale własnym	8
IV. Rachunek przepływów pieniężnych	9
V. Dodatkowe informacje i objaśnienia	11
1. Stosowane zasady rachunkowości	11
2. Informacje o istotnych zmianach wielkości szacunkowych, w tym o korektach z tytułu rezerw, rezerwie i aktywach z tytułu odroczonego podatku dochodowego, o których mowa w ustawie o rachunkowości, dokonanych odpisach aktualizujących wartość składników aktywów	12
3. Wybrane noty do skróconego sprawozdania finansowego	13
3.1. Długoterminowe aktywa finansowe	13
3.2. Zmiana stanu długoterminowych aktywów finansowych (wg grup rodzajowych)	13
3.3. Krótkoterminowe aktywa finansowe	14
4. Zwięzły opis istotnych dokonań lub niepowodzeń emitenta w okresie, którego dotyczy raport, wraz z wykazem najważniejszych zdarzeń ich dotyczących	15
5. Opis czynników i zdarzeń, w szczególności o nietypowym charakterze, mających znaczący wpływ na osiągnięte wyniki finansowe	15
6. Objaśnienia dotyczące sezonowości lub cykliczności działalności emitenta w prezentowanym okresie	16
7. Informacje o odpisach aktualizujących wartość zapasów do wartości netto możliwej do uzyskania i odwrócenia odpisów z tego tytułu	16
8. Informacje o odpisach aktualizujących z tytułu utraty wartości aktywów finansowych, rzeczowych aktywów trwałych, wartości niematerialnych i prawnych lub innych aktywów oraz odwróceniu takich odpisów	16
9. Informacje o utworzeniu, zwiększeniu, wykorzystaniu i rozwiązaniu rezerw	17
10. Informacje o rezerwach i aktywach z tytułu odroczonego podatku dochodowego	18
11. Informacje o istotnych transakcjach nabycia i sprzedaży rzeczowych aktywów trwałych oraz wartości niematerialnych i prawnych	18
12. Informacje o istotnym zobowiązaniu z tytułu dokonania zakupu rzeczowych aktywów trwałych oraz długoterminowych aktywów finansowych	18
13. Informacje o istotnych rozliczeniach z tytułu spraw sądowych	18
14. Wskazanie korekt błędów poprzednich okresów	19
15. Informacje na temat zmian sytuacji gospodarczej i warunków prowadzenia działalności, które mają istotny wpływ na wartość godziwą aktywów finansowych i zobowiązań finansowych jednostki, niezależnie od tego, czy te aktywa i zobowiązania są ujęte w wartości godziwej czy w skorygowanej cenie nabycia (koszcie zamortyzowanym)	19

16. Informacje o niespłaceniu kredytu lub pożyczki lub naruszeniu istotnych postanowień umowy kredytu lub pożyczki, w odniesieniu do których nie podjęto żadnych działań naprawczych do końca okresu sprawozdawczego	19
17. Informacje o zawarciu przez emitenta lub jednostkę od niego zależną jednej lub wielu transakcji z podmiotami powiązanymi, jeżeli pojedynczo lub łącznie są one istotne i zostały zawarte na innych warunkach niż rynkowe ...	19
18. W przypadku instrumentów finansowych wycenianych w wartości godziwej – informacje o zmianie sposobu (metody) jej ustalenia.....	19
19. Informacje dotyczące zmiany w klasyfikacji aktywów finansowych w wyniku zmiany celu lub wykorzystania tych aktywów	19
20. Informacja dotycząca emisji, wykupu i spłaty nieudziałowych i kapitałowych papierów wartościowych	19
21. Informacja dotycząca wypłaconej (lub zadeklarowanej) dywidendy, łącznie i w przeliczeniu na jedną akcję, z podziałem na akcje zwykłe i uprzywilejowane	19
22. Wskazanie zdarzeń, które wystąpiły po dniu, na który sporządzono półroczne skrócone sprawozdanie finansowe, nieuwjętych w tym sprawozdaniu, a mogących w znaczący sposób wpłynąć na przyszłe wyniki finansowe emitenta	20
23. Informacja dotycząca zmian zobowiązań warunkowych lub aktywów warunkowych, które nastąpiły od czasu zakończenia ostatniego roku obrotowego	20
24. Inne informacje mogące w istotny sposób wpłynąć na ocenę sytuacji majątkowej, finansowej i wyniku finansowego emitenta	21
24.1. Wpływ międzynarodowej sytuacji polityczno-gospodarczej na działalność i wyniki finansowe Spółki	21
24.2. Zamiar Wezwania i Wezwanie na sprzedaż akcji Comarch S.A.	21



Ponad **70** lokalizacji
na **5** kontynentach



621 mln PLN
przychodów ze sprzedaży



99 mln PLN
zysku netto



> 2,3 mld PLN
kapitalizacja Comarch S.A. na GPW
(30.06.2024)



16%
rentowność netto



4 900+
specjalistów

Skrócone półroczne sprawozdanie finansowe Comarch S.A. za I półrocze 2024 roku

I. Bilans

AKTYWA	30 czerwca 2024	31 grudnia 2023	30 czerwca 2023
I. AKTYWA TRWAŁE	871 769	851 754	867 769
1. Wartości niematerialne i prawne	39 543	35 794	41 955
2. Rzeczowe aktywa trwałe	281 142	306 901	318 801
3. Inwestycje długoterminowe	544 487	501 249	498 156
3.1 Długoterminowe aktywa finansowe	528 323	484 685	481 071
a) w jednostkach powiązanych	522 981	477 235	463 798
b) w pozostałych jednostkach, w których jednostka posiada zaangażowanie w kapitale	-	-	-
c) w pozostałych jednostkach	5 342	7 450	17 273
3.2 Nieruchomości	16 121	16 521	17 042
3.3 Inne inwestycje długoterminowe	43	43	43
4. Długoterminowe rozliczenia międzyokresowe	6 597	7 810	8 857
4.1 Aktywa z tytułu odroczonego podatku dochodowego	4 163	4 346	4 684
4.2 Inne rozliczenia międzyokresowe	2 434	3 464	4 173
II. AKTYWA OBROTOWE	846 175	917 045	750 808
1. Zapasy	90 239	79 851	89 737
2. Należności krótkoterminowe	494 040	603 516	495 289
2.1 Od jednostek powiązanych	346 813	392 774	354 101
2.2 Od pozostałych jednostek, w których jednostka posiada zaangażowanie w kapitale	-	-	-
2.3 Od pozostałych jednostek	147 227	210 742	141 188
3. Inwestycje krótkoterminowe	160 262	163 898	78 096
3.1 Krótkoterminowe aktywa finansowe	160 262	163 898	78 096
a) w jednostkach powiązanych	1 062	1 158	1 625
b) w pozostałych jednostkach, w których jednostka posiada zaangażowanie w kapitale	-	-	-
c) w pozostałych jednostkach	21 552	27 152	12 616
- udziały lub akcje	-	-	-
- udzielone pożyczki	-	96	123
- inne papiery wartościowe	81	62	66
- inne krótkoterminowe aktywa finansowe	21 471	26 994	12 427
d) środki pieniężne i inne aktywa pieniężne	137 648	135 588	63 855
4. Krótkoterminowe rozliczenia międzyokresowe	101 634	69 780	87 686
AKTYWA RAZEM	1 717 944	1 768 799	1 618 577

PASYWA	30 czerwca 2024	31 grudnia 2023	30 czerwca 2023
I. KAPITAŁ WŁASNY	1 184 777	1 125 620	1 041 857
1. Kapitał zakładowy	8 133	8 133	8 133
2. Kapitał zapasowy	950 870	899 374	899 374
3. Kapitał z aktualizacji wyceny	125 842	125 205	101 207
4. Pozostałe kapitały rezerwowe	745	745	745
5. Zysk (strata) z lat ubiegłych	-	-	-
6. Zysk (strata) netto	99 187	92 163	32 398
II. ZOBOWIĄZANIA I REZERWY NA ZOBOWIĄZANIA	533 167	643 179	576 720
1. Rezerwy na zobowiązania	171 989	215 237	164 267
1.1 Rezerwa z tytułu odroczonego podatku dochodowego	34 815	36 151	30 434
1.2 Pozostałe rezerwy	137 174	179 086	133 833
a) krótkoterminowe	133 421	175 832	130 616
b) długoterminowe	3 753	3 254	3 217
2. Zobowiązania długoterminowe	65 796	104 192	96 256
2.1 Wobec jednostek powiązanych	13 038	29 696	6 680
2.2 Wobec pozostałych jednostek, w których jednostka posiada zaangażowanie w kapitale	-	-	-
2.3 Wobec pozostałych jednostek	52 758	74 496	89 576
3. Zobowiązania krótkoterminowe	234 821	259 126	258 530
3.1 Wobec jednostek powiązanych	33 580	71 567	56 113
3.2 Wobec pozostałych jednostek, w których jednostka posiada zaangażowanie w kapitale	350	350	350
3.3 Wobec pozostałych jednostek	197 627	185 051	198 765
3.4 Fundusze specjalne	3 264	2 158	3 302
4. Rozliczenia międzyokresowe	60 561	64 624	57 667
4.1 Inne rozliczenia międzyokresowe	60 561	64 624	57 667
a) krótkoterminowe	60 561	64 624	57 667
PASYWA RAZEM	1 717 944	1 768 799	1 618 577
Wartość księgowa	1 184 777	1 125 620	1 041 857
Liczba akcji (w szt.)	8 133 349	8 133 349	8 133 349
Wartość księgowa na jedną akcję (w PLN)	145,67	138,40	128,10
Rozwodniona liczba akcji (w szt.)	8 133 349	8 133 349	8 133 349
Rozwodniona wartość księgowa na jedną akcję (w PLN)	145,67	138,40	128,10

II. Rachunek zysków i strat

Za okres od 01.01 – 30.06.2024 r. oraz 01.01 – 30.06.2023 r.	Q2 2024*	6 miesięcy 2024	Q2 2023*	6 miesięcy 2023
I. Przychody netto ze sprzedaży produktów, towarów i materiałów	310 185	621 435	289 943	605 776
w tym od jednostek powiązanych	101 582	194 081	103 018	200 118
1. Przychody netto ze sprzedaży produktów	293 713	593 213	275 856	576 644
2. Przychody netto ze sprzedaży towarów i materiałów	16 472	28 222	14 087	29 132
II. Koszty sprzedanych produktów, towarów i materiałów	249 087	496 627	240 705	498 215
w tym jednostkom powiązany	18 552	35 167	12 514	23 325
1. Koszt wytworzenia sprzedanych produktów	234 924	472 978	228 636	473 950
2. Wartość sprzedanych towarów i materiałów	14 163	23 649	12 069	24 265
III. Zysk brutto ze sprzedaży	61 098	124 808	49 238	107 561
IV. Koszty sprzedaży	19 348	44 015	20 091	40 878
V. Koszty ogólnego zarządu	35 478	56 701	17 112	35 734
VI. Zysk (strata) ze sprzedaży	6 272	24 092	12 035	30 949
VII. Pozostałe przychody operacyjne	16 803	24 612	4 098	6 072
1. Zysk ze zbycia niefinansowych aktywów trwałych	279	3 795	(187)	-
2. Inne przychody operacyjne	16 524	20 817	4 285	6 072
VIII. Pozostałe koszty operacyjne	2 899	8 623	7 453	9 603
1. Strata ze zbycia niefinansowych aktywów trwałych	-	-	7 400	7 400
2. Koszt projektów częściowo finansowanych dotacjami	-	-	-	1
3. Aktualizacja wartości aktywów niefinansowych	(101)	(2)	-	-
4. Inne koszty operacyjne	3 000	8 625	53	2 202
IX. Zysk (strata) z działalności operacyjnej	20 176	40 081	8 680	27 418
X. Przychody finansowe	122 007	128 873	22 260	34 263
1. Odsetki	1 307	3 560	1 464	3 015
w tym od jednostek powiązanych	624	1 492	940	1 532
2. Dywidendy i udziały w zyskach	115 119	115 119	1 731	1 731
od jednostek powiązanych	115 119	115 119	1 731	1 731
3. Zysk ze zbycia inwestycji	5 462	10 075	2 588	2 588
4. Aktualizacja wartości aktywów finansowych	-	-	-	-
5. Inne	119	119	16 477	26 929
XI. Koszty finansowe	60 808	65 610	16 244	22 204
1. Odsetki	954	2 624	1 096	2 075
w tym od jednostek powiązanych	276	842	201	337
2. Strata ze zbycia inwestycji	-	-	(410)	-
3. Aktualizacja wartości aktywów finansowych	55 208	55 208	-	-
4. Inne	4 646	7 778	15 558	20 129
XII. Zysk (strata) z działalności gospodarczej	81 375	103 344	14 696	39 477
XIII. Zysk (strata) brutto	81 375	103 344	14 696	39 477
XIV. Podatek dochodowy	(1 170)	4 157	3 315	7 079
XV. Zysk (strata) netto	82 545	99 187	11 381	32 398
Zysk netto (zanalizowany)		158 952		35 857

Średnia ważona liczba akcji zwykłych w okresie 01.07.2023 – 30.06.2024 (w szt.)	8 133 349	8 133 349
Zysk na jedną akcję zwykłą (w PLN)	19,54	4,41
Średnia ważona rozwodniona liczba akcji zwykłych w okresie 01.07.2023 – 30.06.2024 (w szt.)	8 133 349	8 133 349
Rozwodniony zysk na jedną akcję zwykłą (w PLN)	19,54	4,41

*) Dane za II kwartał 2024 roku zostały ustalone poprzez odjęcie od danych za okres półrocza 2024 (objętych przeglądem) danych wykazanych przez Grupę w raporcie za I kwartał 2024 roku.

III. Zestawienie zmian w kapitale własnym

	6 miesięcy 2024	12 miesięcy 2023	6 miesięcy 2023
I. KAPITAŁ WŁASNY NA POCZĄTEK OKRESU (BO)	1 125 620	1 054 059	1 054 059
a) zmiany przyjętych zasad (polityki) rachunkowości	-	-	-
I.a Kapitał własny na początek okresu (BO), po uzgodnieniu do danych porównywalnych	1 125 620	1 054 059	1 054 059
1. Kapitał zakładowy na początek okresu	8 133	8 133	8 133
1.1 Zmiany kapitału zakładowego	-	-	-
a) zwiększenia (z tytułu)	-	-	-
- emisja akcji	-	-	-
1.2 Kapitał zakładowy na koniec okresu	8 133	8 133	8 133
2. Kapitał zapasowy na początek okresu	899 374	864 501	864 501
2.1 Zmiany kapitału zapasowego	51 496	34 873	34 873
a) zwiększenia (z tytułu)	51 496	34 873	34 873
- podział zysku z lat poprzednich	51 496	34 873	34 873
2.2 Kapitał zapasowy na koniec okresu	950 870	899 374	899 374
3. Kapitał z aktualizacji wyceny na początek okresu	125 205	113 274	113 274
3.1 Zmiany kapitału z aktualizacji wyceny	637	11 931	(12 067)
a) zwiększenia (z tytułu)	786	14 730	2 831
- rezerwa na podatek odroczony w związku z wyceną certyfikatów	-	-	2 831
- wycena bilansowa certyfikatów inwestycyjnych	786	14 730	-
b) zmniejszenia (z tytułu)	149	2 799	14 898
- wycena bilansowa certyfikatów inwestycyjnych i jednostek uczestnictwa	-	-	14 898
- rezerwa na podatek odroczony w związku z wyceną certyfikatów inwestycyjnych	149	2 799	-
3.2 Kapitał z aktualizacji wyceny na koniec okresu	125 842	125 205	101 207
4. Kapitał z fuzji na początek okresu	-	-	-
4.1. Kapitał z fuzji na koniec okresu	-	-	-
5. Pozostałe kapitały rezerwowe na początek okresu	745	745	745
5.1 Pozostałe kapitały rezerwowe na koniec okresu	745	745	745
6. Zysk z lat ubiegłych na początek okresu	92 163	67 406	67 406
a) zmiany przyjętych zasad (polityki) rachunkowości	-	-	-

6.1 Zysk z lat ubiegłych na początek okresu, po uzgodnieniu do danych porównywalnych	92 163	67 406	67 406
a) zmniejszenia (z tytułu)	92 163	67 406	67 406
- przeniesienie zysku z lat poprzednich na kapitał zapasowy	51 496	34 873	34 873
- wypłata dywidendy	40 667	32 533	32 533
6.2 Zysk z lat ubiegłych na koniec okresu	-	-	-
7. Wynik za I kwartał (na początek okresu)	-	-	-
7.1 Wynik za okres	99 187	92 163	32 398
7.2. Wynik netto	99 187	92 163	32 398
II. KAPITAŁ WŁASNY NA KONIEC OKRESU (BZ)	1 184 777	1 125 620	1 041 857
III. KAPITAŁ WŁASNY, PO UWZGLĘDNIENIU PROPONOWANEGO PODZIAŁU ZYSKU (POKRYCIA STRATY)	1 184 777	1 125 620	1 041 857

IV. Rachunek przepływów pieniężnych

Za okres od 01.01 – 30.06.2024 oraz 01.01 – 30.06.2023	6 miesiące 2024	6 miesiące 2023
---	-----------------------	-----------------------

A. PRZEPIŁY WY ŚRODKÓ W PIENIĘŻNYCH Z DZIAŁALNOŚCI OPERACYJNEJ

I. Zysk (strata) netto	99 187	32 398
II. Korekty razem	(80 265)	(41 869)
1. Amortyzacja	27 973	27 705
2. Zyski (straty) z tytułu różnic kursowych	(236)	(266)
3. Odsetki i udziały w zyskach (dywidendy)	(113 752)	(1 113)
4. Zysk (strata) z działalności inwestycyjnej	48 526	(21 996)
5. Zmiana stanu rezerw	(43 399)	(39 086)
6. Zmiana stanu zapasów	(10 387)	(18 142)
7. Zmiana stanu należności	83 734	22 205
8. Zmiana stanu zobowiązań krótkoterminowych, z wyjątkiem pożyczek i kredytów	(38 019)	3 864
9. Zmiana stanu rozliczeń międzyokresowych	(34 705)	(15 040)
10. Zmiana stanu przychodów przyszłych okresów	-	-
11. Inne korekty	-	-
III. Przepływy pieniężne netto z działalności operacyjnej (I+/-II) - metoda pośrednia	18 922	(9 471)

B. PRZEPIŁY WY ŚRODKÓ W PIENIĘŻNYCH Z DZIAŁALNOŚCI INWESTYCYJNEJ

I. Wpływy	164 992	9 584
1. Zbycie wartości niematerialnych i prawnych oraz rzeczowych aktywów trwałych	24 162	579
2. Z aktywów finansowych, w tym:	140 830	9 005
a) w jednostkach powiązanych	130 755	6 417
- spłacone pożyczki	14 524	3 594
- spłacone odsetki od pożyczek	1 112	1 092
- otrzymane pożyczki	-	-
- otrzymane odsetki	-	-
- dywidendy i udziały w zyskach	115 119	1 731
b) w pozostałych jednostkach	10 075	2 588

- odsetki	-	-
- dywidendy i udziały w zyskach	-	-
- inne wpływy z aktywów finansowych	10 075	2 588
3. Inne wpływy inwestycyjne	-	-
II. Wydatki	(136 845)	(34 463)
1. Nabycie wartości niematerialnych i prawnych oraz rzeczowych aktywów trwałych	(23 406)	(16 073)
2. Wydatki na inwestycje w nieruchomości	(4)	(18)
3. Na aktywa finansowe, w tym:	(113 435)	(18 372)
a) w jednostkach powiązanych	(113 435)	(18 372)
- nabycie aktywów finansowych	(95 327)	(10 642)
- udzielone pożyczki	(18 108)	(7 730)
- spłata pożyczek do jednostek powiązanych	-	-
- spłata odsetek od pożyczek	-	-
b) w pozostałych jednostkach	-	-
- inne wydatki związane z aktywami finansowymi	-	-
4. Inne wydatki inwestycyjne	-	-
III. Przepływy pieniężne netto z działalności inwestycyjnej (I-II)	28 147	(24 879)
C. PRZEPLŹYWY ŚRODKÓW PIENIĘŻNYCH Z DZIAŁALNOŚCI FINANSOWEJ		
I. Wpływy	19	80
1. Kredyty i pożyczki	19	72
2. Wpływy netto z emisji akcji (wydania udziałów) i innych instrumentów kapitałowych oraz dopłat do kapitału	-	-
3. Pożyczki spłacone	-	-
4. Otrzymane odsetki od spłaconych pożyczek	-	8
5. Inne wpływy finansowe (otrzymane dotacje)	-	-
II. Wydatki	(45 231)	(24 682)
1. Nabycie udziałów (akcji) własnych + dopłaty do kapitałów	-	-
2. Dywidendy i inne wypłaty na rzecz właścicieli	-	-
3. Spłaty kredytów i pożyczek	(42 752)	(22 763)
4. Odsetki	(2 479)	(1 719)
5. Udzielone pożyczki	-	(200)
6. Inne wydatki finansowe	-	-
III. Przepływy pieniężne netto z działalności finansowej (I-II)	(45 212)	(24 602)
D. PRZEPLŹYWY PIENIĘŻNE NETTO, RAZEM (A.III+/-B.III+/-C.III)	1 857	(58 952)
E. BILANSOWA ZMIANA STANU ŚROD. PIENIĘŻNYCH	2 093	(58 686)
w tym zmiana stanu środków pieniężnych z tytułu różnic kursowych	236	266
F. ŚRODKI PIENIĘŻNE NA POCZĄTEK OKRESU	135 509	122 538
G. ŚRODKI PIENIĘŻNE NA KONIEC OKRESU (F+/-E)	137 602	63 852
w tym o ograniczonej możliwości dysponowania	2 476	2 634

V. Dodatkowe informacje i objaśnienia

1. Stosowane zasady rachunkowości

Sprawozdanie finansowe zostało sporządzone zgodnie z Ustawą z dnia 29 września 1994 r. o rachunkowości (tekst jednolity - Dz.U. z 2023 r. poz. 120 z późn. zm.) oraz zgodnie z przepisami Rozporządzenia Ministra Finansów z dnia 29 marca 2018 r. w sprawie informacji bieżących i okresowych przekazywanych przez emitentów papierów wartościowych oraz warunków uznawania za równoważne informacji wymaganych przepisami prawa państwa niebędącego państwem członkowskim (tekst jednolity - Dz.U. z 2018, poz. 757 z późn. zm.). Kompletny opis stosowanych zasad rachunkowości został przedstawiony w ostatnim rocznym sprawozdaniu finansowym Spółki, tj. sprawozdaniu za okres od 1 stycznia 2023 r. do 31 grudnia 2023 r. Gdyby sprawozdanie jednostkowe za 6 miesięcy 2024 roku było sporządzane wg MSSF wynik finansowy wynosiłby 94 859 tys. PLN.

Zysk zgodnie z ustawą o rachunkowości	99 187
Amortyzacja prawa wieczystego użytkowania	(47)
Aktywa z tytułu działalności w SSE	-
Zastosowanie MSSF 15	(1 503)
Zastosowanie MSSF 16	(2 778)
Zastosowanie MSSF 9	-
Zysk według MSSF	94 859

2. Informacje o istotnych zmianach wielkości szacunkowych, w tym o korektach z tytułu rezerw, rezerwie i aktywach z tytułu odroczonego podatku dochodowego, o których mowa w ustawie o rachunkowości, dokonanych odpisach aktualizujących wartość składników aktywów

Na dzień 30 czerwca 2024 r. spółka Comarch S.A. utworzyła odpisy aktualizujące wartość towarów i materiałów na kwotę 101 tys. PLN. Spółka rozwiązała odpisy aktualizujące wartość towarów i materiałów na kwotę 99 tys. PLN utworzone w latach wcześniejszych.

Na posiadanych przez Spółkę zapasach nie ustanowiono żadnych zabezpieczeń.

Na dzień 30 czerwca 2024 roku, w związku z zapłatą należności handlowych i pożyczek, Comarch S.A. dokonała rozwiązania utworzonych uprzednio odpisów aktualizujących w kwocie 20 036 tys. PLN oraz utworzono odpisy aktualizujące na należności wątpliwe w kwocie 4 821 tys. PLN. Z uwagi na fakt, iż Spółka prowadzi zarówno działalność opodatkowaną na zasadach ogólnych jak i zwolnioną, przejściowe różnice w dochodzie podatkowym mogą realizować się w ramach obu tych działalności. Jednocześnie ostateczne ustalenie, w ramach której z działalności (opodatkowanej czy zwolnionej) różnice przejściowe zostaną zrealizowane, jest dokonywane na bazie rocznego rozliczenia podatku dochodowego po zakończeniu roku obrotowego. W okresie pierwszego półrocza 2024 roku rozwiązano aktywa z tytułu różnic przejściowych w podatku dochodowym na kwotę 183 tys. PLN oraz dokonano rozwiązania rezerwy z tego samego tytułu w kwocie 1 485 tys. PLN. Łączny wpływ powyższych operacji na wynik na dzień 30 czerwca 2024 r. wyniósł + 1 302 tys. PLN.

Dokonano też zwiększenia rezerwy z tytułu podatku odroczonego związanego z wyceną posiadanych certyfikatów inwestycyjnych w CCF FIZ w kwocie 149 tys. PLN. Rezerwa ta, tak jak i wycena certyfikatów, rozliczana jest z kapitałem z aktualizacji wyceny.

Na dzień 30 czerwca 2024 r. spółka Comarch S.A. utworzyła odpisy z tytułu utraty wartości udziałów w spółkach zależnych w kwocie 55 208 tys. PLN.

3. Wybrane noty do skróconego sprawozdania finansowego

3.1. Długoterminowe aktywa finansowe

	30 czerwca 2024	31 grudnia 2023	30 czerwca 2023
a) w jednostkach powiązanych	522 981	477 235	463 798
- udziały lub akcje	321 440	284 733	296 457
- udzielone pożyczki	18 623	10 370	14 837
- inne papiery wartościowe	182 918	182 132	152 504
- inne długoterminowe aktywa finansowe, w tym:	-	-	-
• odsetki od udzielonych pożyczek	-	-	-
b) w pozostałych jednostkach, w których jednostka posiada zaangażowanie w kapitale	-	-	-
- udziały lub akcje	-	-	-
- udzielone pożyczki	-	-	-
c) w pozostałych jednostkach	5 342	7 450	17 273
- udzielone pożyczki	-	40	60
- inne długoterminowe aktywa finansowe (wg rodzaju)	5 342	7 410	17 213
• <i>forwardy</i> i <i>IRS</i>	-	7 410	17 213
Długoterminowe aktywa finansowe razem	528 323	484 685	481 071

3.2. Zmiana stanu długoterminowych aktywów finansowych (wg grup rodzajowych)

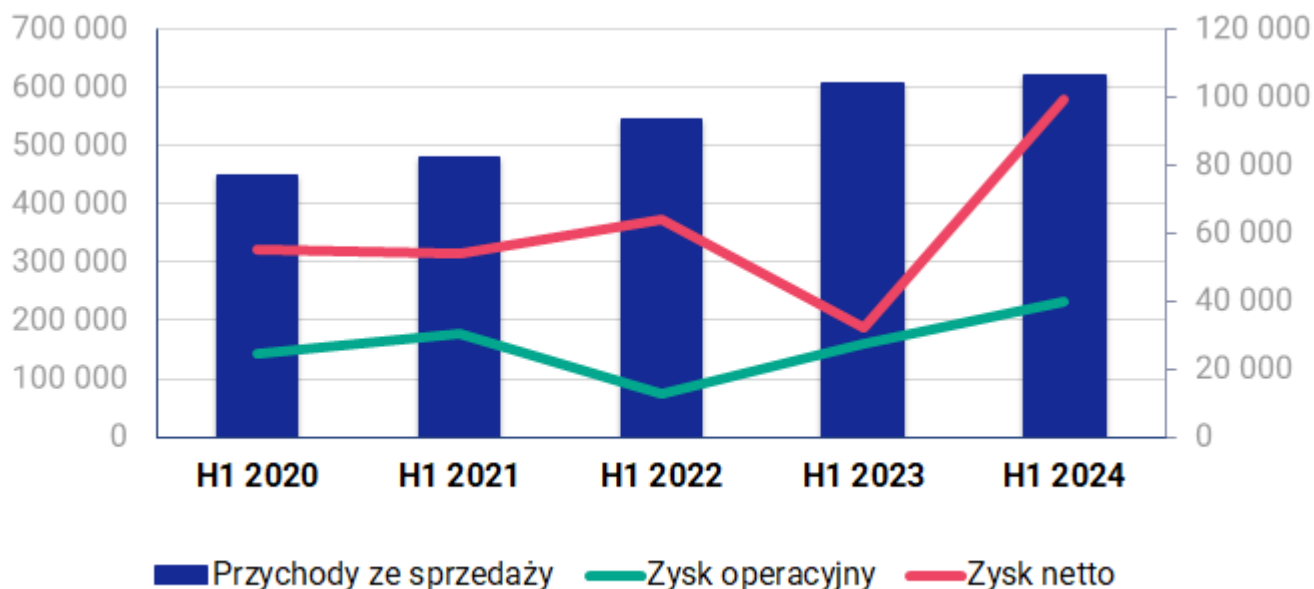
	6 miesięcy 2024	6 miesięcy 2023
a) stan na początek okresu	484 685	445 015
- udziały lub akcje	284 733	260 502
- udzielone pożyczki	10 410	9 351
- inne papiery wartościowe	182 132	167 402
- inne długoterminowe aktywa (kontrakty <i>forward</i> i <i>IRS</i>)	7 410	7760
- pozostałe	-	-
b) zwiększenia (z tytułu)	118 976	55 470
- nabycie akcji w jednostkach powiązanych	95 327	36 218
- wycena bilansowa udziałów	86	-
- wycena jednostek uczestnictwa w CCF FIZ	786	-
- nabycie certyfikatów w CCC FIZ	-	-
- udzielone pożyczki jednostkom powiązanym	18 108	7 730
- odwrócenie odpisu aktualizującego pożyczki długoterminowe	4 251	1 989
- wycena bilansowa pożyczek w jednostkach powiązanych	418	-
- udzielone pożyczki jednostkom pozostałym	-	80
- zmiana charakteru pożyczek na długoterminowe od jednostek, w których jednostka posiada zaangażowanie w kapitale	-	-
- zmniejszenie odpisu aktualizującego pożyczki długoterminowe	-	-

- wycena instrumentów pochodnych (<i>forwardy</i> i <i>IRS</i>)	-	9 453
c) zmniejszenia (z tytułu)	75 338	19 414
- aktualizacja wartości udziałów	-	-
- wycena bilansowa udziałów	3 498	263
- odpis aktualizacyjny z tyt. utraty wartości udziałów	55 208	-
- wycena jednostek uczestnictwa w CCF FIZ	-	14 898
- spłata pożyczek przez jednostki powiązane	14 524	3 594
- spłata pożyczek przez jednostki pozostałe	-	12
- zmiana charakteru pożyczek na krótkoterminowe od jednostek zależnych	-	60
- objęcie pożyczek dla jednostek pozostałych odpisem aktualizacyjnym	40	-
- spłata odsetek od pożyczek jednostek powiązanych	-	-
- wycena bilansowa pożyczek i skorygowana odsetek od pożyczek	-	587
- spisanie pożyczki niespłaconej przez jednostki powiązane	-	-
- wycena instrumentów pochodnych	2 068	-
d) stan na koniec okresu	528 323	481 071

3.3. Krótkoterminowe aktywa finansowe

	30 czerwca 2024	31 grudnia 2023	30 czerwca 2023
a) w jednostkach powiązanych	1 062	1 158	1 625
- udzielone pożyczki	321	321	322
- inne aktywa finansowe	741	837	1 303
b) w pozostałych jednostkach w których jednostka posiada zaangażowanie w kapitale	-	-	-
- udzielone pożyczki	-	-	-
- inne aktywa finansowe	-	-	-
c) w pozostałych jednostkach	21 552	27 152	12 616
- udziały lub akcje	-	-	-
- udzielone pożyczki	-	96	123
- inne papiery wartościowe	81	62	66
- inne krótkoterminowe aktywa finansowe	21 471	26 994	12 427
• w tym kontrakty <i>forward</i> i <i>IRS</i>	21 471	26 994	12 427
d) środki pieniężne i inne aktywa pieniężne	137 648	135 588	63 855
- środki pieniężne w kasie i na rachunkach	137 602	135 509	63 852
- inne aktywa pieniężne	46	79	3
Krótkoterminowe aktywa finansowe razem	160 262	163 898	78 096

4. Zwięzły opis istotnych dokonań lub niepowodzeń emitenta w okresie, którego dotyczy raport, wraz z wykazem najważniejszych zdarzeń ich dotyczących



W I półroczu 2024 roku Comarch S.A. osiągnęła przychody ze sprzedaży o wartości o 2,6% wyższej od ubiegłego roku (621 435 tys. PLN w H1 2024 wobec 605 776 tys. PLN w H1 2023). Przychody netto ze sprzedaży produktów stanowiły 95,5% całości sprzedaży Spółki i odnotowały wzrost w wysokości 16 569 tys. PLN. Zysk operacyjny Spółki w I półroczu 2024 roku wyniósł 40 081 tys. PLN, a wynik netto 99 187 tys. PLN. Rentowność operacyjna wyniosła 6,4%, a rentowność netto 16%.

5. Opis czynników i zdarzeń, w szczególności o nietypowym charakterze, mających znaczący wpływ na osiągnięte wyniki finansowe

Poza czynnikami opisanymi w punkcie 2 niniejszego sprawozdania finansowego wpływ na osiągnięte wyniki miały także różnice kursowe oraz instrumenty finansowe oparte na kursach walut. Różnice kursowe zrealizowane oraz wycena bilansowa różnic kursowych od należności i zobowiązań na dzień 30 czerwca 2024 r. zwiększyły przychody i wynik Comarch S.A. o 1 471 tys. PLN (podczas gdy w analogicznym okresie 2023 roku zmniejszyły o 23 197 tys. PLN), natomiast różnice kursowe z pozostałych tytułów zmniejszyły wynik Comarch S.A. o 1 353 tys. PLN (podczas gdy w analogicznym okresie 2023 roku zwiększyły o 3 379 tys. PLN). Natomiast wycena instrumentów finansowych oraz transakcje zrealizowane (głównie kontrakty typu *forward*) wraz z rezerwą na podatek odroczonej od ich wyceny, zwiększyły wynik netto Comarch S.A. o 3 926 tys. PLN (podczas gdy w analogicznym okresie 2023 roku zwiększyły o 24 401 tys. PLN). Łączny wpływ różnic kursowych oraz wyceny i realizacji instrumentów pochodnych na wynik netto Comarch S.A. za okres pierwszego półrocza 2024 roku wyniósł + 4 044 tys. PLN (plus 4 583 tys. PLN w okresie pierwszego półrocza 2023 roku).

Na dzień 30 czerwca 2024 r. Spółka Comarch S.A. utworzyła odpisy z tytułu utraty wartości udziałów w spółkach zależnych w kwocie 55 208 tys. PLN. Po otrzymaniu spłaty części pożyczek od podmiotów powiązanych Spółka zmniejszyła odpisy aktualizujące wartość pożyczek wraz odsetkami o kwotę 4 370 tys. PLN. Oprócz powyższego przychody finansowe w okresie 6 miesięcy 2024 roku uległy zwiększeniu z tytułu

dywidend od spółek zależnych na kwotę 115 119 tys. PLN (w analogicznym okresie roku ubiegłego przychody finansowe uległy zwiększeniu o kwotę 1 731 tys. PLN z tytułu dywidend od spółek zależnych).

6. Objasnienia dotyczące sezonowości lub cykliczności działalności emitenta w prezentowanym okresie

Rozkład przychodów ze sprzedaży osiągniętych przez Comarch S.A. na przestrzeni roku 2023 przedstawiał się następująco: 24% rocznej sprzedaży zostało zrealizowane w I kwartale, 22% w II kwartale, 23% w III kwartale oraz 31% w IV kwartale.

Na przestrzeni roku 2024 Spółka spodziewa się rozkładu przychodów ze sprzedaży zbliżonego do tego z 2023 roku.

7. Informacje o odpisach aktualizujących wartość zapasów do wartości netto możliwej do uzyskania i odwrócenia odpisów z tego tytułu

Na dzień 30 czerwca 2024 r. Spółka Comarch S.A. utworzyła odpisy aktualizujące wartość towarów i materiałów na kwotę 101 tys. PLN. Spółka rozwiązała utworzone w latach poprzednich odpisy aktualizujące wartość towarów i materiałów na kwotę 99 tys. PLN.

8. Informacje o odpisach aktualizujących z tytułu utraty wartości aktywów finansowych, rzeczowych aktywów trwałych, wartości niematerialnych i prawnych lub innych aktywów oraz odwróceniu takich odpisów

Odpisy aktualizujące z tytułu utraty wartości	Aktywów finansowych	Rzeczowych aktywów trwałych	WNiP	Inne aktywa	Ogółem
Stan na 1 stycznia 2023	171 130	20	-	33 142	204 292
Zmiana:	-	7 431	326	(1 772)	5 985
- utworzenie odpisów	-	7 451	326	237	8 014
- rozwiązanie odpisów	-	(20)	-	(2 009)	(2 029)
Stan na 30 czerwca 2023	171 130	7 451	326	31 370	210 277
Stan na 1 stycznia 2023	171 130	20	-	33 142	204 292
Zmiana:	27 658	7 431	2 172	(10 570)	26 691
- utworzenie odpisów	27 658	7 451	2 172	2 356	39 637
- rozwiązanie odpisów	-	(20)	-	(12 926)	(12 946)
Stan na 31 grudnia 2023	198 788	7 451	2 172	22 572	230 983
Stan na 1 stycznia 2024	198 788	7 451	2 172	22 572	230 983
Zmiana:	55 208	-	-	(4 249)	50 959

- utworzenie odpisów	55 208	-	-	121	55 329
- rozwiązanie odpisów	-	-	-	(4 370)	(4 370)
Stan na 30 czerwca 2024	253 996	7 451	2 172	18 323	281 942

9. Informacje o utworzeniu, zwiększeniu, wykorzystaniu i rozwiązaniu rezerw

	Rezerwy na koszty kontraktów	Rezerwy na kary umowne i inne roszczenia	Rezerwy na urlopy	Rezerwy na nagrody	Rezerwa na świadczenia emerytalne i podobne	Ogółem
Stan na 1 stycznia 2023	13 694	4 317	39 601	117 841	2 670	178 123
Zmiana:	(2 269)	(1 419)	7 754	(48 903)	547	(44 290)
- utworzenie rezerw	4 121	-	16 184	32 325	703	53 333
- rozwiązanie rezerw	(6 390)	(1 419)	(8 430)	(81 228)	(156)	(97 623)
Stan na 30 czerwca 2023	11 425	2 898	47 355	68 938	3 217	133 833
Część krótkoterminowa	11 425	2 898	47 355	68 938	-	130 616
Część długoterminowa	-	-	-	-	3 217	3 217
Stan na 1 stycznia 2023	13 694	4 317	39 601	117 841	2 670	178 123
Zmiana:	(283)	(1 377)	584	1 455	584	963
- utworzenie rezerw	9 385	191	24 131	129 137	871	163 715
- rozwiązanie rezerw	(9 668)	(1 568)	(23 547)	(127 682)	(287)	(162 752)
Stan na 31 grudnia 2023	13 411	2 940	40 185	119 296	3 254	179 086
Część krótkoterminowa	13 411	2 940	40 185	119 296	-	175 832
Część długoterminowa	-	-	-	-	3 254	3 254
Stan na 1 stycznia 2024	13 411	2 940	40 185	119 296	3 254	179 086
Zmiana:	(1 190)	56	7 640	(48 917)	499	(41 912)
- utworzenie odpisów	3 896	2 357	15 038	52 203	1 676	75 170
- rozwiązanie odpisów	(5 086)	(2 301)	(7 398)	(101 120)	(1 177)	(117 082)
Stan na 30 czerwca 2024	12 221	2 996	47 825	70 379	3 753	137 174
Część krótkoterminowa	12 221	2 996	47 825	70 379	-	133 421
Część długoterminowa	-	-	-	-	3 753	3 753

Wszystkie rezerwy zostały obliczone w oparciu o wiarygodny szacunek dokonany na dzień bilansowy.

10. Informacje o rezerwach i aktywach z tytułu odroczonego podatku dochodowego

	Aktywa z tytułu odroczonego podatku dochodowego	Rezerwa na odroczony podatek dochodowy
Stan na 1 stycznia 2023	4 731	28 060
Utworzenie w okresie I-VI 2023	211	5 226
Rozwiązanie w okresie I-VI 2023	(258)	(2 852)
Stan na 30 czerwca 2023	4 684	30 434
Stan na 1 stycznia 2023	4 731	28 060
Utworzenie w okresie I-XII 2023	314	8 821
Rozwiązanie w okresie I-XII 2023	(699)	(730)
Stan na 31 grudnia 2023	4 346	36 151
Stan na 1 stycznia 2024	4 346	36 151
Utworzenie w okresie I-VI 2024	-	149
Rozwiązanie w okresie I-VI 2024	(183)	(1 485)
Stan na 30 czerwca 2024	4 163	34 815

11. Informacje o istotnych transakcjach nabycia i sprzedaży rzeczowych aktywów trwałych oraz wartości niematerialnych i prawnych

W okresie sprawozdawczym Comarch S.A. dokonała zakupu sprzętu komputerowego oraz środków transportu za kwotę 11 286 tys. PLN. Nabyto również WNIp o łącznej wartości 14 186 tys. PLN.

W okresie sprawozdawczym przychody z tytułu sprzedaży rzeczowych aktywów trwałych wyniosły 24 049 tys. PLN, przy czym dotyczyły głównie przychodów z tytułu sprzedaży samolotu.

W pierwszym półroczu 2024 dokonano nabycia udziałów w jednostkach powiązanych w kwocie 95 327 tys. PLN.

12. Informacje o istotnym zobowiązaniu z tytułu dokonania zakupu rzeczowych aktywów trwałych oraz długoterminowych aktywów finansowych

Na dzień 30 czerwca 2024 r. Comarch S.A. posiadała zobowiązania do zakupu sprzętu komputerowego w kwocie 3 106 tys. PLN oraz zobowiązania związane z nabyciem WNIp w kwocie 394 tys. PLN.

Comarch S.A. posiada zobowiązanie w kwocie 3 588 tys. PLN z tytułu częściowo nieopłaconego kapitału w spółce Comarch Pointshub, Inc.

13. Informacje o istotnych rozliczeniach z tytułu spraw sądowych

Nie wystąpiły.

14. Wskazanie korekt błędów poprzednich okresów

Nie wystąpiły.

15. Informacje na temat zmian sytuacji gospodarczej i warunków prowadzenia działalności, które mają istotny wpływ na wartość godziwą aktywów finansowych i zobowiązań finansowych jednostki, niezależnie od tego, czy te aktywa i zobowiązania są ujęte w wartości godziwej czy w skorygowanej cenie nabycia (koszcie zamortyzowanym)

Nie wystąpiły.

16. Informacje o niespłaceniu kredytu lub pożyczki lub naruszeniu istotnych postanowień umowy kredytu lub pożyczki, w odniesieniu do których nie podjęto żadnych działań naprawczych do końca okresu sprawozdawczego

Nie wystąpiły.

17. Informacje o zawarciu przez emitenta lub jednostkę od niego zależną jednej lub wielu transakcji z podmiotami powiązanymi, jeżeli pojedynczo lub łącznie są one istotne i zostały zawarte na innych warunkach niż rynkowe

Nie wystąpiły.

18. W przypadku instrumentów finansowych wycenianych w wartości godziwej – informacje o zmianie sposobu (metody) jej ustalenia

Nie wystąpiły.

19. Informacje dotyczące zmiany w klasyfikacji aktywów finansowych w wyniku zmiany celu lub wykorzystania tych aktywów

Nie wystąpiły.

20. Informacja dotycząca emisji, wykupu i spłaty nieudziałowych i kapitałowych papierów wartościowych

Nie wystąpiły.

21. Informacja dotycząca wypłaconej (lub zadeklarowanej) dywidendy, łącznie i w przeliczeniu na jedną akcję, z podziałem na akcje zwykłe i uprzywilejowane

W dniu 29 maja 2024 r. Rada Nadzorcza Comarch S.A., uchwałą nr 11/05/2024 z dnia 29 maja 2024 roku, pozytywnie zaopiniowała wniosek Zarządu Comarch S.A. z dnia 28 maja 2024 r. dotyczący podziału zysku netto wypracowanego przez Spółkę w roku obrotowym od dnia 1 stycznia 2023 r. do dnia 31 grudnia 2023 r. O szczegółach Spółka poinformowała raportem bieżącym [RB-8-2024](#) z dnia 29 maja 2024 r.

W dniu 26 czerwca 2024 r. Zwyczajne Walne Zgromadzenie Spółki podjęło Uchwałę nr 9 w sprawie podziału zysku netto za rok obrotowy 1.01.2023 - 31.12.2023. Walne Zgromadzenie postanowiło, że wypracowany w roku obrotowym od dnia 1 stycznia 2023 do dnia 31 grudnia 2023 roku zysk netto w kwocie 92 163 082,95 zł (słownie:

dziewięćdziesiąt dwa miliony sto sześćdziesiąt trzy tysiące osiemdziesiąt dwa złote 95/100) zostaje podzielony w ten sposób, że:

- 1) część zysku netto w kwocie 40 666 745,00 zł (słownie: czterdzieści milionów sześćset sześćdziesiąt sześć tysięcy siedemset czterdzieści pięć złotych) zostanie przeznaczona na wypłatę dywidendy. Dywidendę w kwocie 5,00 zł (słownie: pięć złotych) za jedną akcję otrzymają osoby będące akcjonariuszami Spółki w dniu 3 lipca 2024 roku (dzień dywidendy);
- 2) pozostała część zysku netto w kwocie 51 496 337,95 zł (słownie: pięćdziesiąt jeden milionów czterysta dziewięćdziesiąt sześć tysięcy trzysta trzydzieści siedem złotych 95/100) zostanie przekazana na kapitał zapasowy.

Dywidenda została wypłacona w dniu 12 lipca 2024 roku.

22. Wskazanie zdarzeń, które wystąpiły po dniu, na który sporządzono półroczne skrócone sprawozdanie finansowe, nieujętych w tym sprawozdaniu, a mogących w znaczący sposób wpłynąć na przyszłe wyniki finansowe emitenta

Nie wystąpiły.

23. Informacja dotycząca zmian zobowiązań warunkowych lub aktywów warunkowych, które nastąpiły od czasu zakończenia ostatniego roku obrotowego

Na dzień 30 czerwca 2024 r. wartość gwarancji i akredytyw wystawionych przez banki na zlecenie Comarch S.A. w związku z realizowanymi umowami oraz uczestnictwem w przetargach wynosiła 58 066 tys. PLN, podczas gdy na dzień 31 grudnia 2023 r. ich wartość wynosiła 65 328 tys. PLN.

Comarch S.A. jest stroną pozywaną w postępowaniach sądowych, w których potencjalna, łączna kwota roszczeń stron trzecich wynosi 18 811 tys. PLN, z czego kwota 920 tys. PLN jest objęta rezerwami ujętymi w bilansie na 30 czerwca 2024 r. W okresie 6 miesięcy 2024 roku Comarch S.A. utworzyła nowe rezerwy na roszczenia objęte postępowaniami sądowymi na kwotę 2 355 tys. PLN i rozwiązała rezerwy z tego samego tytułu na kwotę 2 301 tys. PLN.

Comarch S.A. pozostaje w sprawach spornych, nieobjętych postępowaniami sądowymi, w których potencjalna, łączna kwota roszczeń stron trzecich wynosi 2 075 tys. PLN, z czego kwota 2 075 tys. PLN jest objęta rezerwami ujętymi w bilansie na 30 czerwca 2024 r. W okresie 6 miesięcy 2024 roku Comarch S.A. utworzyła nowe rezerwy na roszczenia objęte postępowaniami spornymi nieobjętymi postępowaniami sądowymi na kwotę 1 tys. PLN i nie rozwiązała żadnych rezerw z tego samego tytułu.

Comarch S.A. w okresie 6 miesięcy 2024 roku nie utworzyła nowych odpisów aktualizujących wartość należności w związku z prowadzonymi postępowaniami sądowymi.

24. Inne informacje mogące w istotny sposób wpłynąć na ocenę sytuacji majątkowej, finansowej i wyniku finansowego emitenta

24.1. Wpływ międzynarodowej sytuacji polityczno-gospodarczej na działalność i wyniki finansowe Spółki

W nawiązaniu do zaleceń Urzędu Komisji Nadzoru Finansowego z dnia 25 lutego 2022 r., Zarząd Comarch S.A. przekazuje, że monitoruje na bieżąco wpływ sytuacji polityczno-gospodarczej w Ukrainie i w Rosji na działalność Spółki. Zarząd Spółki informuje, że na dzień publikacji niniejszego sprawozdania działalność operacyjna Spółki na terenie Ukrainy prowadzona jest bez zakłóceń, a na terenie Rosji Spółka nie prowadzi obecnie działalności operacyjnej. Skutki rosyjskiej inwazji na Ukrainę nie miały istotnego negatywnego wpływu na sytuację gospodarczą Comarch S.A.

Zarząd Comarch S.A. monitoruje na bieżąco wpływ sytuacji polityczno-gospodarczej na Bliskim Wschodzie na działalność Spółki. Zarząd Spółki informuje, że na dzień publikacji niniejszego sprawozdania działalność operacyjna Comarch S.A. na Bliskim Wschodzie prowadzona jest bez zakłóceń. Comarch S.A. nie prowadzi obecnie działalności operacyjnej na terenie krajów regionu bezpośrednio zaangażowanych w konflikty zbrojne

Działalność Comarch S.A. jest bardzo dobrze zdywersyfikowana geograficznie i produktowo. Spółka prowadzi projekty w ponad 40 krajach na 6 kontynentach.

24.2. Zamiar Wezwania i Wezwanie na sprzedaż akcji Comarch S.A.

W dniu 16 lipca 2024 roku Spółka Comarch S.A. poinformowała raportem bieżącym nr [RB-21-2024](#) o zamiarze nabycia przez Chamonix Investments Poland sp. z o.o. (dawniej: Aspa sp. z o.o.) ("Inwestor") wszystkich istniejących akcji zwykłych Spółki w ramach wezwania do zapisywania się na sprzedaż wszystkich istniejących akcji zwykłych Spółki ogłaszanego przez Inwestora w porozumieniu z niektórymi akcjonariuszami Spółki („Wezwanie”). W dniu 17 lipca 2024 roku Inwestor opublikował zawiadomienie o zamiarze ogłoszenia ww. Wezwania a w dniu 12 sierpnia 2024 r. zostało ogłoszone Wezwanie.

Więcej szczegółów można odnaleźć w pkt [4.2.1](#) i [4.2.2](#) niniejszego skróconego śródrocznego skonsolidowanego sprawozdania finansowego.

W dniu 26 sierpnia 2024 roku – raportem bieżącym nr [RB-25-2024](#)- Zarząd Comarch S.A., działając na podstawie art. 80 ust. 1 i 2 ustawy z dnia 29 lipca 2005 r. o ofercie publicznej i warunkach wprowadzania instrumentów finansowych do zorganizowanego systemu obrotu oraz o spółkach publicznych („Ustawa”), przedstawił swoje [stanowisko, wraz z podaniem podstaw tego stanowiska, dotyczące wezwania do zapisywania się na sprzedaż akcji zwykłych na okaziciela \(„Wezwanie”\) spółki Comarch Spółka Akcyjna, ogłoszonego w dniu 12 sierpnia 2024 roku](#) przez Chamonix Investments S.á r.l., Chamonix Investments Poland sp. z o.o. (dawniej Aspa sp. z o.o.), Elżbietę Filipiak, Annę Pruską, Michała Pruskiego, Marię Filipiak, Janusza Jeremiasza Filipiaka oraz Annę Prokop jako strony porozumienia, o którym mowa w art. 87 ust. 1 pkt 5 Ustawy, na podstawie art. 73 ust. 1 w związku z art. 87 ust. 1 punkty 5 i 6 oraz art. 91 ust. 5 Ustawy oraz przepisów rozporządzenia Ministra Finansów z dnia 23 maja 2022 r. w sprawie wzorów wezwań do zapisywania się na sprzedaż lub zamianę akcji spółki publicznej, sposobu i trybu składania i przyjmowania zapisów w wezwaniu oraz dopuszczalnych rodzajów zabezpieczenia.

W celu ustalenia, czy cena zaproponowana w Wezwaniu odpowiada wartości godziwej akcji Spółki Comarch S.A., Zarząd, działając na podstawie art. 80 ust. 3 Ustawy, zwrócił się również do mInvestment Banking S.A. („mInvestment Banking”) o sporządzenie niezależnej opinii na temat ceny oferowanej za akcje Spółki Comarch

S.A. w Wezwaniu, która podlega określonym w niej zastrzeżeniom i założeniom („Opinia o Cenie Akcji”). W dniu 22 sierpnia 2024 r. mInvestment Banking przedstawił Zarządowi niezależną [Opinię o Cenie Akcji](#), którą Zarząd zaprezentował w załączeniu do niniejszego raportu bieżącego.

mInvestment Banking, stwierdził w Opinii o Cenie Akcji, że- na datę Opinii o Cenie Akcji- Cena ogłoszona w Wezwaniu w wysokości 315,40 zł (trzysta piętnaście złotych 40/100) za jedną Akcję jest- z finansowego punktu widzenia- godziwa i uzasadniona dla akcjonariuszy Spółki.

Zarząd Comarch S.A., biorąc pod uwagę w szczególności Opinię o Cenie Akcji, stwierdził, że jego zdaniem cena proponowana w Wezwaniu jest- z finansowego punktu widzenia- godziwa i uzasadniona dla akcjonariuszy Spółki.

30.08.2024 r.

PODPISY CZŁONKÓW ZARZĄDU

Imię i Nazwisko	Stanowisko/Funkcja	Podpis
Anna Pruska	Prezes Zarządu	
Michał Pruski	Wiceprezes Zarządu	
Konrad Tarański	Wiceprezes Zarządu	
Janusz Jeremiasz Filipiak	Wiceprezes Zarządu	
Arkadiusz Iłgowski	Wiceprezes Zarządu	
Marcin Kaleta	Wiceprezes Zarządu	
Tomasz Matysik	Wiceprezes Zarządu	
Michał Mędrała	Wiceprezes Zarządu	
Wojciech Pawluś	Wiceprezes Zarządu	
Andrzej Przewięźlikowski	Wiceprezes Zarządu	

Marcin Romanowski Wiceprezes Zarządu

Zbigniew Rymarczyk Wiceprezes Zarządu

PODPIS OSOBY, KTÓREJ POWIERZONO PROWADZENIE KSIĄG RACHUNKOWYCH

Imię i Nazwisko	Stanowisko/Funkcja	Podpis
-----------------	--------------------	--------

Maria Smolińska Główny Księgowy

Comarch S.A.


Al. Jana Pawła II 39a
31-864 Kraków

ir@comarch.pl

+48 12 687 78 22

comarch.pl/relacje-inwestorskie/

COMARCH



Sprawozdanie Zarządu Comarch S.A. z działalności Grupy Comarch w I półroczu 2024 roku

Kraków, 30 sierpnia 2024

Spis treści

1. Informacje o firmie	5
1.1. Akcjonariusze posiadający bezpośrednio lub pośrednio przez podmioty zależne co najmniej 5% w ogólnej liczbie głosów na WZA Comarch S.A., wg stanu na dzień 30 sierpnia 2024 r.	5
1.2. Zmiany w strukturze własności znacznych pakietów akcji emitenta w okresie od przekazania ostatniego raportu okresowego, tj. od 24 maja 2024 r.	5
1.3. Zmiany w stanie posiadania akcji emitenta przez osoby zarządzające i nadzorujące emitenta w okresie od przekazania ostatniego raportu kwartalnego	7
1.4. Akcje imienne uprzywilejowane co do głosu Spółki dominującej	9
2. Podstawowe wielkości ekonomiczno-finansowe	11
2.1. Wybrane skonsolidowane dane finansowe	11
2.2. Kurs giełdowy akcji jednostki dominującej (w PLN) – Comarch S.A.	12
3. Pozycja Grupy na rynku IT oraz informacja o rynkach zbytu i o źródłach zaopatrzenia	13
4. Struktura sprzedaży	14
4.1. Przychody ze sprzedaży - struktura geograficzna (w tys. PLN).....	14
4.2. Struktura sprzedaży według odbiorców (w tys. PLN).....	16
4.3. Struktura sprzedaży wg rodzaju (tys. PLN)	18
5. Charakterystyka czynników istotnych dla rozwoju Grupy Comarch	20
5.1. Czynniki wewnętrzne	20
5.2. Czynniki zewnętrzne	20
6. Pozostałe istotne czynniki, w tym ryzyka i zagrożenia	21
6.1. Ryzyko kredytowe	21
6.2. Ryzyko zmiany stóp procentowych	21
6.3. Ryzyko zmiany kursów walut	21
6.4. Ryzyko płynności finansowej	22
7. Perspektywy rozwoju działalności oraz przewidywana sytuacja finansowa Grupy Comarch w 2024 roku	22
8. Analiza finansowa Grupy Comarch	24
9. Kredyty, pożyczki, poręczenia, gwarancje i istotne pozycje pozabilansowe	32
9.1. Kredyty nieodnawialne i pożyczki	32
9.2. Kredyty odnawialne.....	33
9.3. Pożyczki udzielone	33
9.4. Poręczenia.....	33
9.5. Gwarancje bankowe i istotne pozycje pozabilansowe	37
10. Najważniejsze wydarzenia w I półroczu 2024 roku i po dacie bilansu	38
10.1. Umowy znaczące dla działalności Grupy Comarch.....	38
10.2. Pozostałe wydarzenia	39
11. Główne inwestycje krajowe i zagraniczne (papiery wartościowe, instrumenty finansowe, wartości niematerialne i prawne oraz nieruchomości), w tym inwestycje kapitałowe dokonane poza grupą jednostek powiązanych oraz opis metod ich finansowania a także ocena możliwości realizacji zamierzeń inwestycyjnych, w tym inwestycji kapitałowych, w porównaniu do wielkości posiadanych środków	40
11.1. Inwestycje kapitałowe	40
11.2. Nieruchomości.....	42
12. Działalność w Specjalnej Strefie Ekonomicznej	42
13. Uchwały walnego zgromadzenia akcjonariuszy i Rady Nadzorczej jednostki dominującej	44

13.1. Dobre Praktyki Spółek Notowanych na GPW w Warszawie.....	44
13.2. Nadzwyczajne Walne Zgromadzenie Akcjonariuszy Comarch S.A. z dnia 3 stycznia 2024.....	44
13.3. Walne zgromadzenie akcjonariuszy Comarch S.A. z dnia 26 czerwca 2024 r.	46
14. Operacje na akcjach Comarch S.A.	49
14.1. Transakcje zbycia/nabycia akcji jednostki dominującej.....	49
14.2. Program opcji menadżerskich dla Członków Zarządu.....	53
15. Operacje na akcjach jednostek zależnych i stowarzyszonych Comarch S.A.	53
16. Pozostałe wydarzenia w I półroczu 2024 roku i po dacie bilansu.....	53
16.1. Aktualizacja Informacji na temat stanu stosowania przez spółkę zasad zawartych w Zbiorze Dobre Praktyki Spółek Notowanych na GPW 2021	53
16.2. Terminy przekazywania raportów okresowych w 2024 roku.....	54
16.3. Rejestracja przez Sąd Rejonowy zmian statutu Comarch S.A.	54
17. Charakterystyka polityki w zakresie kierunków rozwoju grupy kapitałowej emitenta	55
18. Osiągnięcia w zakresie badań i rozwoju	55
19. Powiązania kapitałowe emitenta	56
19.1. Charakterystyka spółek Grupy Comarch.....	56
19.2. Struktura kapitałowa Grupy Comarch	58
19.3. Charakter powiązań.....	59
19.4. Zmiany właścicielskie, zmiany kapitałowe oraz zmiany w strukturze organizacyjnej Grupy Comarch w I półroczu 2024 roku.....	61
19.5. Zmiany właścicielskie, zmiany kapitałowe oraz zmiany w strukturze organizacyjnej Grupy Comarch po dacie bilansu	63
20. Transakcje zawarte przez emitenta lub jednostkę od niego zależną z podmiotami powiązаныmi na innych warunkach niż rynkowe	64
21. Stanowisko zarządu odnośnie możliwości zrealizowania wcześniej publikowanych prognoz wyników na dany rok, w świetle wyników zaprezentowanych w raporcie okresowym w stosunku do wyników prognozowanych	64
22. Opis czynników i zdarzeń o nietypowym charakterze mających znaczący wpływ na działalność Grupy Comarch i osiągnięte zyski oraz ich ocena	64
22.1. Aktywa i rezerwy z tytułu odroczonego podatku	64
22.2. Wycena różnic kursowych i instrumentów finansowych opartych na kursach walut	65
22.3. Utworzenie odpisów na należności wątpliwe	65
23. Opis struktury głównych lokat kapitałowych lub głównych inwestycji kapitałowych dokonanych w ramach grupy kapitałowej emitenta w danym roku obrotowym.....	65
24. Istotne postępowania toczące się przed sądem, organem właściwym dla postępowania arbitrażowego lub organem administracji publicznej, dotyczące zobowiązań oraz wiarytelności emitenta lub jego jednostki zależnej, ze wskazaniem przedmiotu postępowania, wartości przedmiotu sporu, daty wszczęcia postępowania, stron wszczętego postępowania oraz stanowiska emitenta	66



ponad **70** krajów na **6** kontynentach
– realizujemy projekty na całym świecie



878 mln PLN
przychodów ze sprzedaży



23,5 mln PLN
zysku netto przypadającego na akcjonariuszy
jednostki dominującej



> 2,3 mld PLN
kapitalizacja Comarch S.A. na GPW
(30.06.2024)



2,7%
rentowność netto



6 300+
specjalistów

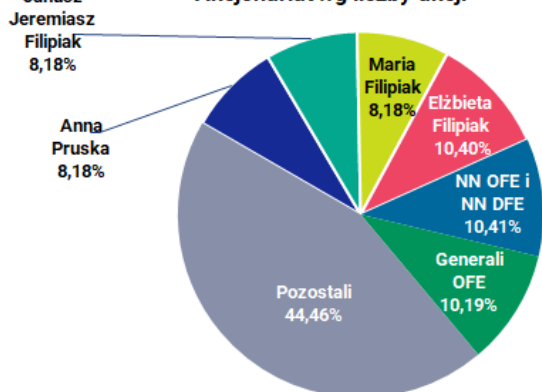
1. Informacje o firmie

Podstawowym przedmiotem działalności Grupy Comarch („Grupa”), której jednostką dominującą jest Spółka Comarch S.A. z siedzibą w Krakowie przy Al. Jana Pawła II 39 A („Spółka”), jest działalność związana z oprogramowaniem - PKD 62.01.Z. Oznaczenie sądu rejestrowego dla Comarch S.A.: Sąd Rejonowy dla Krakowa – Śródmieścia w Krakowie, XI Wydział Gospodarczy Krajowego Rejestru Sądowego. Numer KRS: 0000057567. Spółka Comarch S.A. posiada dominujący udział w Grupie pod względem osiągniętych przychodów, wartości aktywów oraz ilości i wielkości realizowanych kontraktów. Akcje Spółki Comarch S.A. są dopuszczone do obrotu giełdowego na Giełdzie Papierów Wartościowych w Warszawie. Czas trwania jednostki dominującej jest ograniczony.

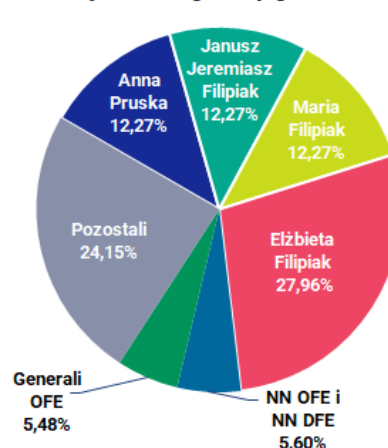
1.1. Akcjonariusze posiadający bezpośrednio lub pośrednio przez podmioty zależne co najmniej 5% w ogólnej liczbie głosów na WZA Comarch S.A., wg stanu na dzień 30 sierpnia 2024 r.

Na kapitał zakładowy Comarch S.A. składa się 8 133 349 akcji o łącznej wartości nominalnej 8 133 349 PLN. Zgodnie z informacją posiadaną przez Comarch S.A., na dzień 30 sierpnia 2024 r. akcjonariuszami posiadającymi co najmniej 5% głosów na WZA Spółki są: Elżbieta Filipiak, Anna Pruska, Janusz Jeremiasz Filipiak, Maria Filipiak, Nationale-Nederlanden OFE i Nationale-Nederlanden DFE zarządzane przez Nationale-Nederlanden PTE S.A. oraz Generali OFE zarządzane przez Generali Powszechne Towarzystwo Emerytalne S.A.

Akcjonariat wg liczby akcji



Akcjonariat wg liczby głosów



1.2. Zmiany w strukturze własności znacznych pakietów akcji emitenta w okresie od przekazania ostatniego raportu okresowego, tj. od 24 maja 2024 r.

Podmiot	Stan na 30 sierpnia 2024 r.				Stan na 24 maja 2024 r.			
	Akcje	Udział w kapitale zakładowym (%)	Ilość głosów	Udział w głosach na WZA (%)	Akcje	Udział w kapitale zakładowym (%)	Ilość głosów	Udział w głosach na WZA (%)
Janusz Filipiak	-	-	-	-	1 997 027	24,55	5 569 027	36,82
Elżbieta Filipiak	846 000	10,40	4 230 000	27,96	846 000	10,40	4 230 000	27,96
Anna Pruska	665 677	8,18	1 856 345	12,27	-	-	-	-
Janusz Jeremiasz Filipiak	665 676	8,18	1 856 344	12,27	-	-	-	-
Maria Filipiak	665 674	8,18	1 856 338	12,27	-	-	-	-

Nationale-Nederlanden OFE + DFE	846 571	10,41	846 571	5,60	846 571	10,41	846 571	5,60
Fundusze Generali OFE	829 183	10,19	829 183	5,48	829 183	10,19	829 183	5,48

W dniu 17 grudnia 2023 r. Zarząd Comarch S.A. poinformował- raportem bieżącym nr [RB-19-2023](#)- o otrzymaniu informacji o śmierci Prezesa Zarządu Comarch S.A., Pana Profesora Janusza Filipiaka. W związku z powyższym z dniem 17 grudnia 2023 r. wygasł mandat Pana Profesora Janusza Filipiaka w zarządzie Spółki Comarch S.A.

W dniu 3 lipca 2024 roku Zarząd Comarch S.A. poinformował- raportem bieżącym nr [RB-16-2024](#)- o otrzymaniu od pełnomocnika Pani Marii Filipiak zawiadomienia oraz zmiany do zawiadomienia, na podstawie art. 69 ust. 1 pkt 1) Ustawy o ofercie publicznej i warunkach wprowadzania instrumentów finansowych do zorganizowanego systemu obrotu oraz o spółkach publicznych z których wynika, że na skutek umownego działu spadku po Profesorze Januszu Filipiaku, Pani Maria Filipiak nabyła łącznie 665 674 akcje Comarch S.A., stanowiące łącznie 8,18% kapitału zakładowego Spółki oraz uprawniające do 12,27% ogólnej liczby głosów w Spółce.

Zgodnie z treścią zawiadomienia Pani Maria Filipiak nabyła:

(1) 297 666 akcji imiennych uprzywilejowanych co do głosu stanowiących 3,66% kapitału zakładowego Spółki oraz uprawniających do 1 488 330 głosów stanowiących 9,84% ogólnej liczby głosów w Spółce;

(2) 368 008 akcji zwykłych na okaziciela stanowiących 4,52% kapitału zakładowego Spółki oraz uprawniających do 368 008 głosów stanowiących 2,43% ogólnej liczby głosów w Spółce.

Zapisanie akcji Spółki na rachunkach maklerskich Pani Marii Filipiak nastąpiło w dniu 28 czerwca 2024 roku oraz w dniu 1 lipca 2024 roku, a w dniu 1 lipca 2024 roku Pani Maria Filipiak przekroczyła próg 5% oraz 10% ogólnej liczby głosów w Spółce.

W dniu 3 lipca 2024 roku Zarząd Comarch S.A. poinformował- raportem bieżącym nr [RB-18-2024](#)- że otrzymał od Pana Janusza Jeremiasza Filipiaka zawiadomienie, na podstawie art. 69 ust. 1 pkt 1) Ustawy o ofercie publicznej i warunkach wprowadzania instrumentów finansowych do zorganizowanego systemu obrotu oraz o spółkach publicznych z którego wynika, że na skutek umownego działu spadku po Profesorze Januszu Filipiaku, Pan Janusz Jeremiasz Filipiak nabył łącznie 665 676 akcji Comarch S.A. stanowiących łącznie 8,18% kapitału zakładowego Spółki oraz uprawniających do 12,27% ogólnej liczby głosów w Spółce. Zgodnie z treścią zawiadomienia Pan Janusz Jeremiasz Filipiak nabył:

(1) 297 667 akcji imiennych uprzywilejowanych co do głosu stanowiących 3,66% kapitału zakładowego Spółki oraz 9,84% ogólnej liczby głosów w Spółce;

(2) 368 009 akcji zwykłych na okaziciela stanowiących 4,52% kapitału zakładowego Spółki oraz 2,43% ogólnej liczby głosów w Spółce.

Zapisanie akcji Spółki na rachunkach maklerskich Pana Janusza Jeremiasza Filipiaka nastąpiło w dniu 28 czerwca 2024 roku oraz w dniu 1 lipca 2024 roku, a w dniu 1 lipca 2024 roku Pan Janusz Jeremiasz Filipiak przekroczył próg 5% oraz 10% ogólnej liczby głosów w Spółce.

W dniu 3 lipca 2024 roku Zarząd Comarch S.A. poinformował- raportem bieżącym nr [RB-20-2024](#)- że otrzymał od pełnomocnika Pani dr Anny Pruskiej oraz Pana Michała Pruskiego zawiadomienie, na podstawie art. 69 ust. 1 pkt 1 oraz art. 69 ust. 1 pkt 1 w zw. z art. 87 ust. 1 pkt 5 w zw. z art. 87 ust. 4 pkt 1 ustawy z dnia 29 lipca 2005 r. o ofercie publicznej i warunkach wprowadzania instrumentów finansowych do obrotu oraz spółkach publicznych (dalej: „Ustawa”) o nabyciu akcji Spółki przez dr Annę Pruską (samodzielnie) oraz dr Annę Pruską i Michała Pruskiego (jako małżonków objętych domniemaniem istnienia porozumienia, o którym mowa w art. 87 ust. 1 pkt 5 w zw. z art. 87 ust. 4 pkt 1 Ustawy).

Z treści zawiadomienia wynikało, że w dniu 26 czerwca 2024 r. dr Anna Pruska na skutek zawarcia umowy działu spadku po zmarłym Profesorze Januszu Filipiaku nabyła 665 677 akcji Spółki, w tym 369 610 akcji zwykłych na okaziciela oraz 297 667 uprzywilejowanych akcji imiennych Spółki, stanowiących łącznie 8,18% kapitału zakładowego Spółki oraz uprawniających łącznie do 12,27% w ogólnej liczbie głosów na walnym zgromadzeniu Spółki („Akcje”).

Zdarzeniem bezpośrednio powodującym zmianę w ogólnej liczbie głosów posiadanych przez dr Annę Pruską w Spółce jest zarejestrowanie Akcji w wyniku umowy działu spadku na rachunkach papierów wartościowych w dniach 28 czerwca 2024 r. oraz 1 lipca 2024 r. („Rejestracja”), co spowodowało przekroczenie progu 5% oraz 10% ogólnej liczby głosów w Spółce.

Przed Rejestracją Pan Michał Pruski posiadał bezpośrednio 1 600 akcji zwykłych na okaziciela Spółki stanowiących 0,02% udziału w kapitale zakładowym Spółki i uprawniających do wykonywania 1 600 głosów stanowiących 0,01% ogólnej liczby głosów na walnym zgromadzeniu Spółki.

Przed Rejestracją, dr Anna Pruska oraz Michał Pruski posiadali łącznie (jako małżonkowie objęci domniemaniem istnienia porozumienia, o którym mowa w art. 87 ust. 1 pkt 5 w zw. z art. 87 ust. 4 pkt 1 Ustawy) bezpośrednio 1 600 akcji Spółki stanowiących 0,02% udziału w kapitale

zakładowym Spółki i uprawniających do wykonywania 1 600 głosów stanowiących 0,01% ogólnej liczby głosów na walnym zgromadzeniu Spółki.

Aktualnie dr Anna Pruska posiada bezpośrednio 665 677 akcji Spółki stanowiących 8,18% udziału w kapitale zakładowym Spółki i uprawniających do wykonywania 1 856 345 głosów stanowiących 12,27% ogólnej liczby głosów na walnym zgromadzeniu Spółki, w tym:

a) 368 010 akcji zwykłych na okaziciela, stanowiących 4,52% udziału w kapitale zakładowym Spółki i uprawniających do wykonywania 368 010 głosów stanowiących 2,43% ogólnej liczby głosów na walnym zgromadzeniu Spółki;

b) 297 667 akcji imiennych uprzywilejowanych co do prawa głosu, w ten sposób, że na jedną akcję przypada pięć głosów, stanowiących 3,66% udziału w kapitale zakładowym Spółki i uprawniających do wykonywania 1 488 335 głosów stanowiących 9,84% ogólnej liczby głosów na walnym zgromadzeniu Spółki.

Aktualnie Michał Pruski posiada bezpośrednio 1 600 akcji zwykłych na okaziciela Spółki stanowiących 0,02% udziału w kapitale zakładowym Spółki i uprawniających do wykonywania 1 600 głosów stanowiących 0,01% ogólnej liczby głosów na walnym zgromadzeniu Spółki.

Aktualnie dr Anna Pruska oraz Michał Pruski posiadają łącznie bezpośrednio 667 277 akcji Spółki stanowiących 8,20% udziału w kapitale zakładowym Spółki i uprawniających do wykonywania 1 857 945 głosów stanowiących 12,28% ogólnej liczby głosów na walnym zgromadzeniu Spółki, w tym:

a) 369 610 akcji zwykłych na okaziciela, stanowiących 4,54% udziału w kapitale zakładowym Spółki i uprawniających do wykonywania 369 610 głosów stanowiących 2,44% ogólnej liczby głosów na walnym zgromadzeniu Spółki;

b) 297 667 akcji imiennych uprzywilejowanych co do prawa głosu, w ten sposób, że na jedną akcję przypadają pięć głosów, stanowiących 3,66% udziału w kapitale zakładowym Spółki i uprawniających do wykonywania 1 488 335 głosów stanowiących 9,84% ogólnej liczby głosów na walnym zgromadzeniu Spółki.

1.3. Zmiany w stanie posiadania akcji emitenta przez osoby zarządzające i nadzorujące emitenta w okresie od przekazania ostatniego raportu kwartalnego

W poniższej tabeli przedstawiono stan posiadania akcji Comarch S.A. przez osoby zarządzające i nadzorujące na dzień opublikowania skonsolidowanego sprawozdania finansowego za pierwszy kwartał 2024 roku, tj. 24 maja 2024 r. oraz w dniu 30 sierpnia 2024 r., zgodnie z posiadanymi przez Spółkę informacjami.

Osoby zarządzające i nadzorujące	Funkcja	Stan na 30 sierpnia 2024 r.		Stan na 24 maja 2024 r.	
		Akcje	Udział w głosach na WZA (%)	Akcje	Udział w głosach na WZA (%)
Elżbieta Filipiak	Przewodnicząca Rady Nadzorczej	846 000	27,96	846 000	27,96
Anna Pruska	Prezes Zarządu	665 677	12,27	-	-
Michał Pruski	Wiceprezes Zarządu	1 600	0,01	1 600	0,01
Konrad Tarański	Wiceprezes Zarządu	10 608	0,07	10 608	0,07
Janusz Jeremiasz Filipiak	Wiceprezes Zarządu	665 676	12,27	n/d	n/d
Arkadiusz Iłgowski	Wiceprezes Zarządu	-	-	-	-
Marcin Kaleta	Wiceprezes Zarządu	-	-	-	-
Tomasz Matysik	Wiceprezes Zarządu	-	-	-	-
Michał Mędrala	Wiceprezes Zarządu	1 493	0,01	n/d	n/d
Wojciech Pawluś	Wiceprezes Zarządu	-	-	-	-
Andrzej Przewięźlikowski	Wiceprezes Zarządu	-	-	-	-

Marcin Romanowski	Wiceprezes Zarządu	-	-	-	-
Zbigniew Rymarczyk	Wiceprezes Zarządu	34 661*	0,23	34 661	0,23
Marcin Warwas	Wiceprezes Zarządu	n/d	n/d	10 608	0,07
Ilość wyemitowanych akcji		8 133 349	100,00	8 133 349	100,00

*) wraz z osobami blisko związanymi

W dniu 26 czerwca 2024 roku Zarząd Comarch S.A. poinformował- raportem bieżącym nr [RB-13-2024](#)- o odwołaniu w dniu 26 czerwca 2024 roku przez Zwyczajne Walne Zgromadzenie Spółki Wiceprezesa Zarządu Spółki, Pana Marcina Warwasa. Odwołanie Pana Marcina Warwasa zostało uzasadnione przez Panią Elżbietę Filipiak, akcjonariusza Spółki zgłaszającego projekt uchwały, planowanym powołaniem dwóch nowych osób do Zarządu Spółki i ograniczoną przez statut Spółki ilością miejsc w Zarządzie.

W dniu 26 czerwca 2024 roku Zarząd Comarch S.A. poinformował- raportem bieżącym nr [RB-14-2024](#)- o powołaniu w dniu 26 czerwca 2024 roku przez Zwyczajne Walne Zgromadzenie Spółki Wiceprezesów Zarządu Spółki w osobach:

1. Pana [Janusza Jeremiasza Filipiaka](#);
2. Pana [Michała Mędrali](#).

Pan Janusz Jeremiasz Filipiak oraz Pan Michał Mędrala zostali powołani do pełnienia funkcji Wiceprezesów Zarządu Comarch S.A. do końca aktualnej kadencji Zarządu.

PO DACIE BILANSU

W dniu 3 lipca 2024 roku Zarząd Comarch S.A. poinformował- raportem bieżącym nr [RB-17-2024](#)- że otrzymał od osoby pełniącej obowiązki zarządcze- Pana Janusza Jeremiasza Filipiaka, Wiceprezesa Zarządu Comarch S.A.- powiadomienie o transakcjach, o których mowa w art. 19 ust. 1 Rozporządzenia Parlamentu Europejskiego i Rady UE nr 596/2014 z dnia 16 kwietnia 2014 r. w sprawie nadużyć na rynku. Powiadomienie dotyczyło nabycia- w drodze spadku- 368 009 akcji zwykłych na okaziciela oraz 297 667 akcji imiennych uprzywilejowanych.

W dniu 3 lipca 2024 roku Zarząd Comarch S.A. poinformował- raportem bieżącym nr [RB-19-2024](#)- że otrzymał od pełnomocnika Pani dr Anny Pruskiej, Prezesa Zarządu Comarch S.A.- powiadomienie o transakcjach, o których mowa w art. 19 ust. 1 Rozporządzenia Parlamentu Europejskiego i Rady UE nr 596/2014 z dnia 16 kwietnia 2014 r. w sprawie nadużyć na rynku. Powiadomienie dotyczyło nabycia- w drodze spadku- 368 010 akcji zwykłych na okaziciela oraz 297 667 akcji imiennych uprzywilejowanych.

W dniu 16 lipca 2024 roku Spółka Comarch S.A. poinformowała raportem bieżącym nr [RB-21-2024](#) o zamiarze nabycia przez Chamonix Investments Poland sp. z o.o. (dawniej: Aspa sp. z o.o.) ("Inwestor") wszystkich istniejących akcji zwykłych Spółki w ramach wezwania do zapisywania się na sprzedaż wszystkich istniejących akcji zwykłych Spółki ogłaszanego przez Inwestora w porozumieniu z niektórymi akcjonariuszami Spółki („Wezwanie”). W dniu 17 lipca 2024 roku Inwestor opublikował zawiadomienie o zamiarze ogłoszenia ww. Wezwania a w dniu 12 sierpnia 2024 r. zostało ogłoszone Wezwanie. Więcej szczegółów można odnaleźć w pkt [4.2.1](#) i [4.2.2](#) Skróconego Śródrocznego Skonsolidowanego Sprawozdania Finansowego Grupy Comarch.

W dniu 30 lipca 2024 roku Zarząd Comarch S.A. poinformował- raportem bieżącym nr [RB-24-2024](#)- że otrzymał:

1. powiadomienie o transakcjach na akcjach Spółki przekazane przez osobę pełniącą funkcje zarządcze - Wiceprezesa Zarządu Comarch S.A. Pana Zbigniewa Rymarczyka dotyczące darowizny akcji Spółki dokonanej na rzecz Natales Fundacja Rodzinna w organizacji;
2. powiadomienie o transakcjach na akcjach Spółki przekazane przez fundację rodzinną pod nazwą Natales Fundacja Rodzinna w organizacji - osobę blisko związaną z Wiceprezesem Zarządu Comarch S.A., Panem Zbigniewem Rymarczykiem - o otrzymanej darowiznie akcji Spółki.

Dokonane transakcje nie spowodowały zmiany liczby akcji Comarch S.A. posiadanych łącznie przez Pana Zbigniewa Rymarczyka i osoby blisko z nim związane. Obowiązek dokonania zawiadomień wynikał z faktu zaistnienia transakcji na akcjach Spółki posiadanych dotychczas bezpośrednio przez Pana Zbigniewa Rymarczyka, a które z chwilą dokonania odpowiedniego zapisu na rachunku papierów wartościowych zostaną przeniesione na podstawie umowy darowizny bezpośrednio na rzecz fundacji rodzinnej pod nazwą Natales Fundacja Rodzinna w organizacji.

Według wiedzy Spółki, spośród członków Rady Nadzorczej jedynie Przewodnicząca Rady Nadzorczej Pani Elżbieta Filipiak jest w posiadaniu akcji Spółki.

1.4. Akcje imienne uprzywilejowane co do głosu Spółki dominującej

Akcje imienne serii A i B są uprzywilejowane co do głosu w ten sposób, że na każdą akcję przypada 5 głosów na walnym zgromadzeniu Comarch S.A.

Przewodnicząca Rady Nadzorczej Comarch S.A. Elżbieta Filipiak posiada 385 400 akcji imiennych uprzywilejowanych serii A, z których przysługuje 1 927 000 głosów na WZA Spółki oraz 460 600 akcji imiennych uprzywilejowanych serii B, z których przysługuje 2 303 000 głosów na WZA Spółki.

Prezes Zarządu Comarch S.A.- Dr Anna Pruska- posiada 156 667 akcji imiennych uprzywilejowanych serii A, z których przysługuje 783 335 głosów na WZA Spółki oraz 141 000 akcji imiennych uprzywilejowanych serii B, z których przysługuje 705 000 głosów na WZA Spółki.

Wiceprezes Zarządu Comarch S.A.- Janusz Jeremiasz Filipiak- posiada 156 667 akcji imiennych uprzywilejowanych serii A, z których przysługuje 783 335 głosów na WZA Spółki oraz 141 000 akcji imiennych uprzywilejowanych serii B, z których przysługuje 705 000 głosów na WZA Spółki.

Maria Filipiak posiada 156 666 akcji imiennych uprzywilejowanych serii A, z których przysługuje 783 330 głosów na WZA Spółki oraz 141 000 akcji imiennych uprzywilejowanych serii B, z których przysługuje 705 000 głosów na WZA Spółki.

Anna Prokop posiada 9 400 akcji serii A uprzywilejowanych co do głosu, a których przysługuje 47 000 głosów na WZA Spółki.

Zamiana akcji imiennych na akcje na okaziciela jest dopuszczalna. W przypadku zamiany akcji imiennych na akcje na okaziciela tracą one wszelkie uprzywilejowanie. Zbycie akcji imiennej uprzywilejowanej powoduje wygaśnięcie związanego z nią uprawnienia szczególnego co do głosu na walnym zgromadzeniu, przy czym nie powoduje wygaśnięcia uprawnienia szczególnego co do głosu na walnym zgromadzeniu:

- a) zbycie na rzecz osób będących akcjonariuszami Spółki na dzień 18 marca 1998 r.,
- b) zbycie na rzecz zstępnych zbywcy,
- c) przejście własności akcji imiennej w wyniku spadkobrania,
- d) zbycie na rzecz osoby prawnej prawa polskiego albo obcego albo jednostki organizacyjnej nie posiadającej osobowości prawnej prawa polskiego albo obcego, w tym w szczególności na rzecz ułomnej osoby prawnej prawa polskiego albo obcego („Struktura”) kontrolowanej w rozumieniu art. 8 ust. 5 Statutu wyłącznie przez akcjonariusza wnoszącego (zbywającego) akcje imienne uprzywilejowane do Struktury („Akcjonariusz Wnoszący”) albo (współ)kontrolowanej wyłącznie przez wstępnych, zstępnych, rodzeństwo lub małżonka Akcjonariusza Wnoszącego albo wyłącznie przez niektóre lub wszystkie z tych osób („Osoba bądź Osoby Bliskie”) i Akcjonariusza Wnoszącego łącznie („Struktura Kontrolowana”) oraz zbycie akcji imiennych uprzywilejowanych przez jedną Strukturę Kontrolowaną na rzecz innej Struktury Kontrolowanej.

Zbycie akcji imiennych wymaga zgody Zarządu udzielonej w formie pisemnej. Zbycie akcji bez zgody Zarządu jest możliwe na warunkach określonych w Statucie Comarch S.A. Akcje na okaziciela mają prawo do 1 głosu na WZA. Zamiana akcji na okaziciela na akcje imienne nie jest dopuszczalna.

2. Podstawowe wielkości ekonomiczno-finansowe

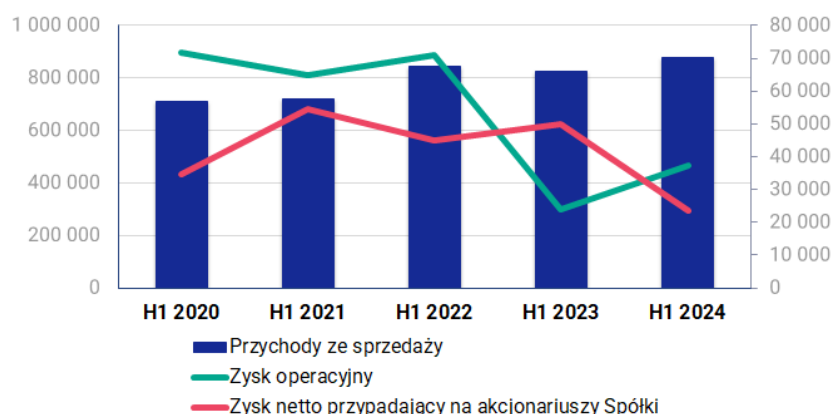
2.1. Wybrane skonsolidowane dane finansowe

	H1 2024	H1 2023	H1 2022	H1 2021	H1 2020
Przychody ze sprzedaży	878 450	822 530	842 667	721 346	708 784
Przychody ze sprzedaży rozwiązań własnych	834 643	776 155	795 169	676 869	670 901
Zysk operacyjny	37 288	23 808	71 146	64 847	71 783
EBITDA*	87 301	69 425	117 649	110 701	118 240
Zysk przed opodatkowaniem	45 061	64 650	57 821	76 022	56 897
Zysk netto przypadający na akcjonariuszy jednostki dominującej	23 509	49 796	44 790	54 583	34 519
Zysk na akcję (w PLN)	2,89	6,12	5,51	6,71	4,24
Aktywa	2 175 408	2 194 601	2 124 343	2 024 218	1 925 011
Kapitał własny	1 282 515	1 276 196	1 220 583	1 121 315	1 005 611

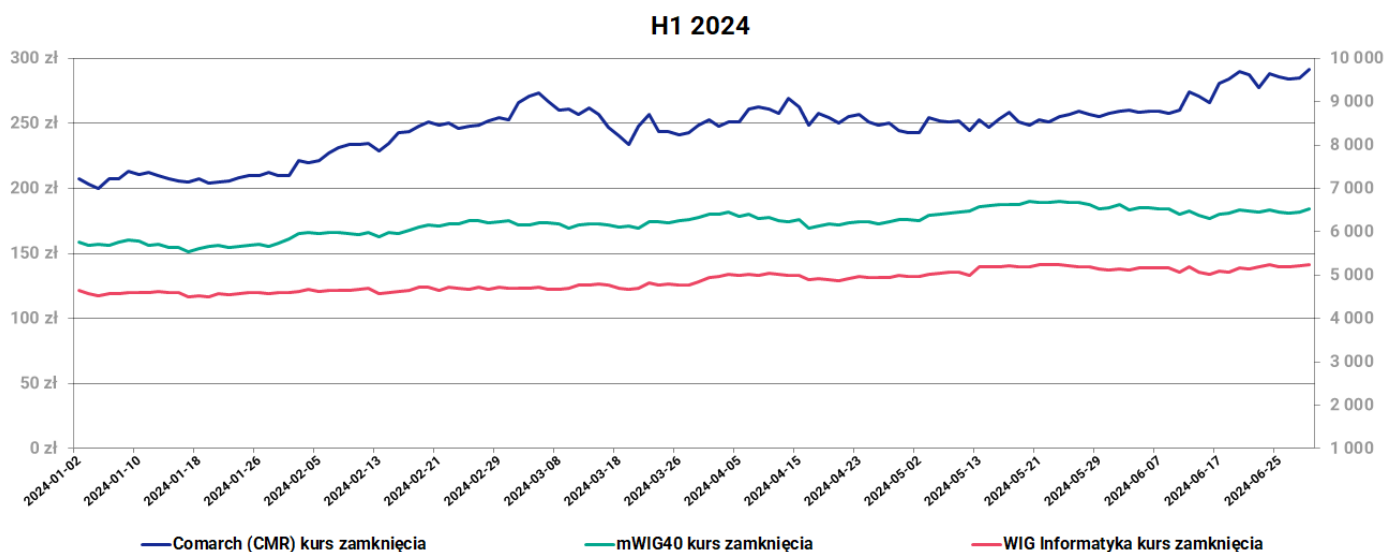
*) Zysk operacyjny + amortyzacja. Amortyzacja w półroczu 2020 – 2024 uwzględnia przekształcenia wynikające z MSSF 16.

W I półroczu 2024 roku przychody ze sprzedaży Grupy Comarch były wyższe o 55 920 tys. PLN, tj. o 6,8% w porównaniu do analogicznego okresu w roku ubiegłym. Wynik operacyjny osiągnął wartość 37 288 tys. PLN i był wyższy o 56,6% w porównaniu do osiągniętego w I półroczu 2023 roku. Zysk netto przypadający na akcjonariuszy jednostki dominującej w I półroczu 2024 r. był niższy w porównaniu do osiągniętego w I półroczu roku poprzedniego o 26 287 tys. PLN, tj. 52,8% i osiągnął wartość 23 509 tys. PLN. Na dzień 30 czerwca 2024 r. Grupa Comarch zatrudniała 6 351 osób, tj. o 128 osób mniej niż na dzień 31 grudnia 2023 r. Wzrost wartości przychodów ze sprzedaży oraz poprawa wyniku operacyjnego w pierwszym półroczu 2024 roku w porównaniu do pierwszego półrocza 2023 roku były w znacznej mierze efektem zmian w kursach walutowych i związanych z nimi różnicami kursowymi. Dodatkowo różnice kursowe zrealizowane oraz wycena bilansowa różnic kursowych od należności na dzień 30 czerwca 2024 r. zwiększyły przychody i wynik operacyjny Grupy Comarch w okresie I półrocza 2024 roku o 631 tys. PLN, podczas gdy w analogicznym okresie 2023 roku zmniejszyły o 24 293 tys. PLN).

Wartość aktywów Grupy Comarch na koniec czerwca 2024 roku spadła o 19 193 tys. PLN, tj. o 0,9% w stosunku do końca czerwca 2023 roku, natomiast wartość kapitału własnego w tym samym czasie wzrosła o 6 319 tys. PLN, tj. 0,5%.



2.2. Kurs giełdowy akcji jednostki dominującej (w PLN) – Comarch S.A.



Okres	Najwyższy	Najniższy
I kwartał 2024	273,00	200,00
II kwartał 2024	291,50	242,50

Kurs akcji Comarch S.A. pomiędzy 1 stycznia 2024 r. a 30 czerwca 2024 r. zwiększył się z 208,00 PLN do 291,50 PLN, tj. o 40,1%. W trakcie I-go półrocza 2024 roku maksymalny kurs akcji wyniósł 291,50 PLN. Kurs akcji Comarch S.A. pomiędzy 30 czerwca 2023 r. a 30 czerwca 2024 r. zwiększył się ze 148,00 PLN do 291,50 PLN, tj. aż o 97,0%.

dane w PLN	6 miesięcy 2024 / 30.06.2024 r.	6 miesięcy 2023 / 30.06.2023 r.
Kurs zamknięcia na dzień bilansowy	291,50	148,00
Kurs średni w okresie sprawozdawczym	246,27	151,06
Kurs MIN w okresie sprawozdawczym	200,00	132,60
Kurs MAX w okresie sprawozdawczym	291,50	171,00
Wolumen średni w okresie sprawozdawczym	4 587	5 096
Kapitalizacja na dzień bilansowy	2 370 871 234	1 203 735 652
Wskaźniki dla danych jednostkowych		
P/E na dzień bilansowy	14,92	33,57
P/BV na dzień bilansowy	2,00	1,16
P/S na dzień bilansowy	3,82	1,99
Wskaźniki dla danych skonsolidowanych		
P/E na dzień bilansowy	100,85	24,17
P/BV na dzień bilansowy	1,85	0,94
P/S na dzień bilansowy	2,70	1,46

3. Pozycja Grupy na rynku IT oraz informacja o rynkach zbytu i o źródłach zaopatrzenia

Ze względu na rodzaj oferowanych przez Comarch systemów informatycznych, główną grupę odbiorców stanowią średnie i duże przedsiębiorstwa, które na całym świecie są największymi odbiorcami zaawansowanych rozwiązań informatycznych. Większość produktów Comarch jest kierowana do określonej grupy odbiorców, natomiast usługi informatyczne, ze względu na ich uniwersalny charakter, są oferowane do każdej grupy odbiorców. Oferta Comarch przeznaczona jest zarówno dla podmiotów z rynku polskiego jak i klientów zagranicznych. Od wielu lat jednym z głównych celów strategicznych Comarch jest rozwój sprzedaży coraz większej ilości produktów na rynkach zagranicznych, w szczególności w Europie Zachodniej, Ameryce Północnej i Azji. Sprzedaż Grupy Comarch jest mocno zdywersyfikowana i nie występuje uzależnienie od jednego odbiorcy. W I półroczu 2024 roku sprzedaż do żadnego z kontrahentów nie przekroczyła 10% całkowitej sprzedaży Grupy Comarch.

Ze względu na specyfikę branży, w której działa Comarch, jako główne źródła zaopatrzenia należy uznać międzynarodowe koncerny, będące producentami sprzętu komputerowego, aplikacji bazodanowych oraz narzędzi programistycznych, polskie oddziały i przedstawicielstwa tych koncernów, polskie firmy dystrybucyjne oraz podwykonawców systemów IT. W I półroczu 2024 roku żaden z kontrahentów nie dostarczył produktów i towarów o wartości przekraczającej 10% przychodów ze sprzedaży Grupy Comarch.

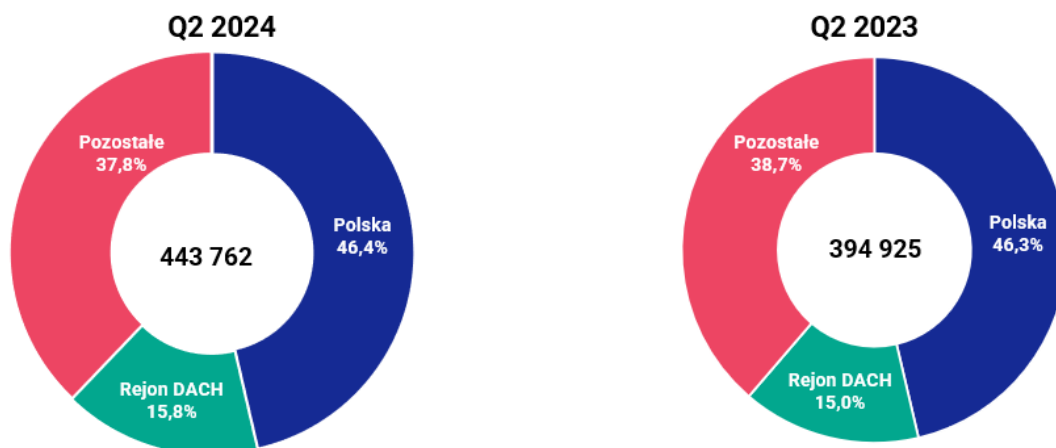
4. Struktura sprzedaży

4.1. Przychody ze sprzedaży - struktura geograficzna (w tys. PLN)

Geograficzna struktura sprzedaży	Q2 2024	%	Q2 2023	%	Zmiana PLN	Zmiana %
Kraj	205 800	46,4	182 968	46,3	22 832	12,5
Eksport	237 962	53,6	211 957	53,7	26 005	12,3
Razem	443 762	100,0	394 925	100,0	48 837	12,4

W II kwartale 2024 roku Grupa Comarch osiągnęła 205 800 tys. PLN przychodów ze sprzedaży krajowej, tj. o 22 832 tys. PLN (tj. o 12,5%) więcej niż w II kwartale poprzedniego roku. Sprzedaż zagraniczna wyniosła w II kwartale tego roku 237 962 tys. PLN i była o 26 005 tys. PLN (tj. o 12,3%) wyższa niż w II kwartale 2023 roku. Sprzedaż zagraniczna stanowiła w II kwartale 2023 roku 53,6% całkowitych przychodów Grupy Comarch.

Znaczny wpływ na wzrost wartości przychodów ze sprzedaży zagranicznej w II kwartale 2024 roku miały różnice kursowe zrealizowane oraz z wyceny bilansowej należności handlowych, związane z umocnieniem się kursu PLN wobec walut obcych, które zwiększyły przychody ze sprzedaży w opisywanym okresie o 1 951 tys. PLN (podczas gdy w II kwartale 2023 roku zmniejszyły o 19 089 tys. PLN).

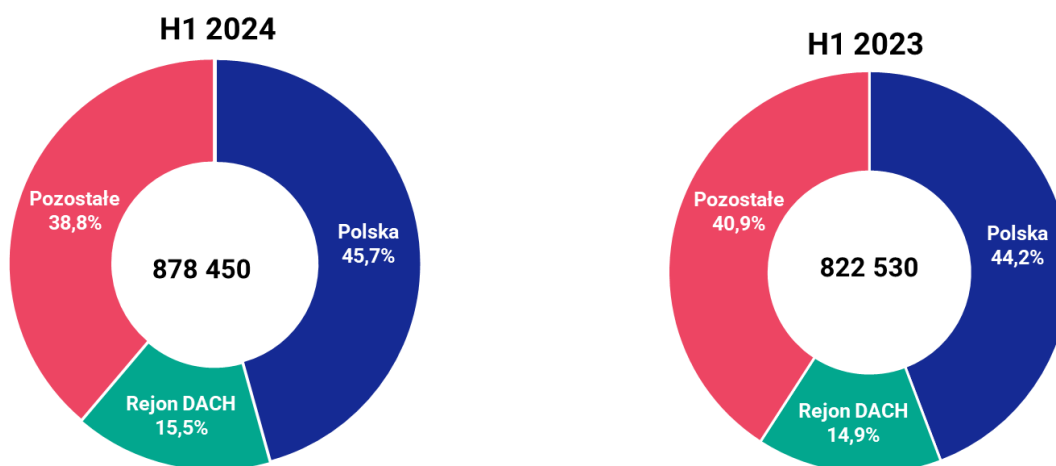


Geograficzna struktura sprzedaży	6 miesięcy 2024	%	6 miesięcy 2023	%	Zmiana PLN	Zmiana %
Kraj	401 270	45,7	363 750	44,2	37 520	10,3
Eksport	477 180	54,3	458 780	55,8	18 400	4,0
Razem	878 450	100,0	822 530	100,0	55 920	6,8

W I półroczu 2024 roku Grupa Comarch osiągnęła 401 270 tys. PLN przychodów ze sprzedaży krajowej, tj. o 37 520 tys. PLN (tj. o 10,3%) więcej niż w I półroczu 2023 roku. Sprzedaż zagraniczna wyniosła w I półroczu 2024 roku 477 180 tys. PLN i była o 18 400 tys. PLN (tj. o 4,0%) wyższa niż w analogicznym okresie roku poprzedniego roku. Sprzedaż zagraniczna stanowiła w I półroczu 2024 r. 54,3% całkowitych przychodów Grupy Comarch.

Znaczny wpływ na wzrost wartości przychodów ze sprzedaży zagranicznej w I półroczu 2024 roku miały różnice kursowe zrealizowane oraz z wyceny bilansowej należności handlowych, związane z umocnieniem się kursu PLN wobec walut obcych, które zwiększyły przychody ze sprzedaży w opisywanym okresie o 631 tys. PLN (podczas gdy w I półroczu 2023 roku zmniejszyły o 24 293 tys. PLN).

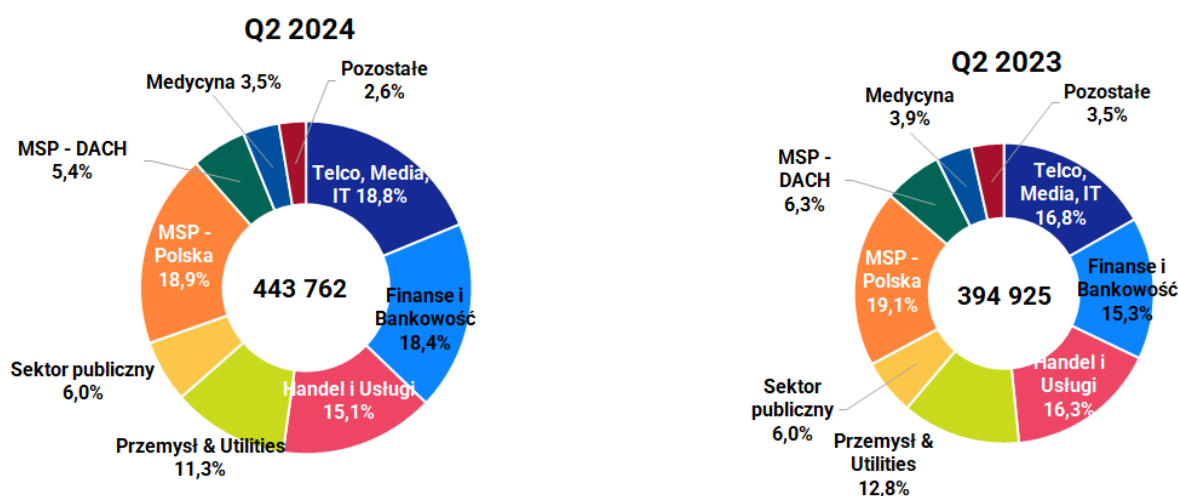
Przychody ze sprzedaży wg segmentów geograficznych (według lokalizacji rynków):



4.2. Struktura sprzedaży według odbiorców (w tys. PLN)

Struktura sprzedaży wg sektorów	Q2 2024	%	Q2 2023	%	Zmiana PLN	Zmiana %
Telekomunikacja, Media, IT	83 484	18,8	66 521	16,8	16 963	25,5
Finanse i Bankowość	81 629	18,4	60 400	15,3	21 229	35,1
Handel i Usługi	66 906	15,1	64 260	16,3	2 646	4,1
Przemysł & Utilities	50 319	11,3	50 612	12,8	-293	-0,6
Sektor publiczny	26 833	6,0	23 836	6,0	2 997	12,6
Małe i Średnie Przedsiębiorstwa - Polska	83 820	18,9	75 518	19,1	8 302	11,0
Małe i Średnie Przedsiębiorstwa - DACH	23 870	5,4	24 732	6,3	-862	-3,5
Medycyna	15 194	3,5	15 349	3,9	-155	-1,0
Pozostałe	11 707	2,6	13 697	3,5	-1 990	-14,5
Razem	443 762	100,0	394 925	100,0	48 837	12,4

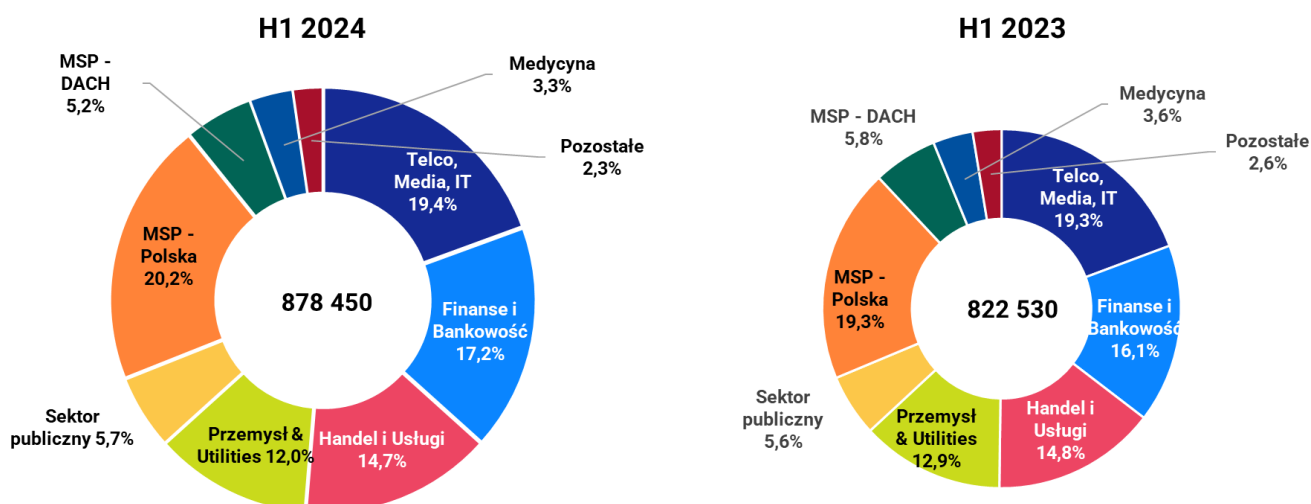
W II kwartale 2024 roku klienci z sektora TMT zakupili produkty i usługi o wartości 83 484 tys. PLN, tj. o 16 963 tys. PLN (tj. 25,5%) wyższej od tej osiągniętej w analogicznym okresie roku poprzedniego. Wzrost przychodów ze sprzedaży do klientów z tego sektora jest związany z obserwowanym zwiększeniem się popytu na rozwiązania IT dla telekomunikacji. Wartość przychodów ze sprzedaży do klientów z sektora finanse i bankowość wzrosła 21 229 tys. PLN, tj. o 35,1%, głównie w wyniku wzrost sprzedaży rozwiązań IT dla banków na rynku krajowym oraz rozwiązań IT na rynkach zagranicznych. Wzrost odnotowały również przychody ze sprzedaży do klientów z sektora handel i usługi, tj. o 2 646 tys. PLN, tj. o 4,1%, oraz do klientów z sektora publicznego (wzrost o 2 997 tys. PLN, tj. o 12,6%) w stosunku do II kwartału 2023 roku. Przychody ze sprzedaży do klientów z sektora przemysłowego utrzymały się na poziomie zbliżonym do ubiegłorocznego. Sprzedaż rozwiązań ERP do klientów z sektora MSP na rynku krajowym wzrosła o 8 302 tys. PLN (tj. o 11,0%), natomiast w rejonie DACH spadła o 862 tys. zł, tj. o 3,5%. Przychody ze sprzedaży do klientów z sektora medycznego utrzymały się na poziomie zbliżonym do ubiegłorocznego. Sprzedaż do pozostałych klientów spadła o 1 990 tys. PLN, tj. o 14,5% w stosunku do II kwartału 2023 roku.



Struktura sprzedaży wg sektorów	6 miesięcy 2024	%	6 miesięcy 2023	%	Zmiana PLN	Zmiana %
Telekomunikacja, Media, IT	170 673	19,4	159 051	19,3	11 622	7,3
Finanse i Bankowość	151 345	17,2	132 554	16,1	18 791	14,2
Handel i Usługi	128 804	14,7	121 626	14,8	7 178	5,9
Przemysł & Utilities	105 366	12,0	105 904	12,9	-538	-0,5
Sektor publiczny	49 783	5,7	45 839	5,6	3 944	8,6
Małe i Średnie Przedsiębiorstwa - Polska	177 570	20,2	158 736	19,3	18 834	11,9
Małe i Średnie Przedsiębiorstwa - DACH	45 841	5,2	47 321	5,8	-1 480	-3,1
Medycyna	29 035	3,3	29 767	3,6	-732	-2,5
Pozostałe	20 033	2,3	21 732	2,6	-1 699	-7,8
Razem	878 450	100,0	822 530	100,0	55 920	6,8

W I połowie 2024 roku wartość sprzedaży do odbiorców z sektora TMT wyniosła 170 673 tys. PLN, co oznacza wzrost o 11 622 tys. PLN, tj. o 7,3% w porównaniu do I połowy 2023 r. Klienci z sektora finanse i bankowość zakupili produkty i usługi o wartości 151 345 tys. PLN, wyższej od osiągniętej w analogicznym okresie roku poprzedniego o 18 791 tys. PLN, tj. 14,2%. Wzrost odnotowała również sprzedaż do klientów z sektora handel i usługi, o 7 178 tys. PLN, tj. o 5,9%, a przychody ze sprzedaży do klientów z sektora przemysłowego utrzymały się na poziomie zbliżonym do ubiegłorocznego. W I połowie 2024 r. wzrosły przychody ze sprzedaży Grupy Comarch do odbiorców z sektora publicznego: o 3 944 tys. PLN, tj. o 8,6%. Klienci z sektora MSP-Polska zakupili produkty i usługi o wartości o 18 834 tys. PLN, tj. o 11,9% wyższej od osiągniętej w analogicznym okresie roku poprzedniego. Sprzedaż do sektora MSP-DACH odnotowała spadek o 1 480 tys. PLN, tj. o 3,1%. Spadek sprzedaży do klientów z sektora medycyna wyniósł 732 tys. PLN, tj. 2,5%. Przychody ze sprzedaży do pozostałych klientów spadły o 1 699 tys. PLN (o 7,8%) w porównaniu do analogicznego okresu 2023 roku.

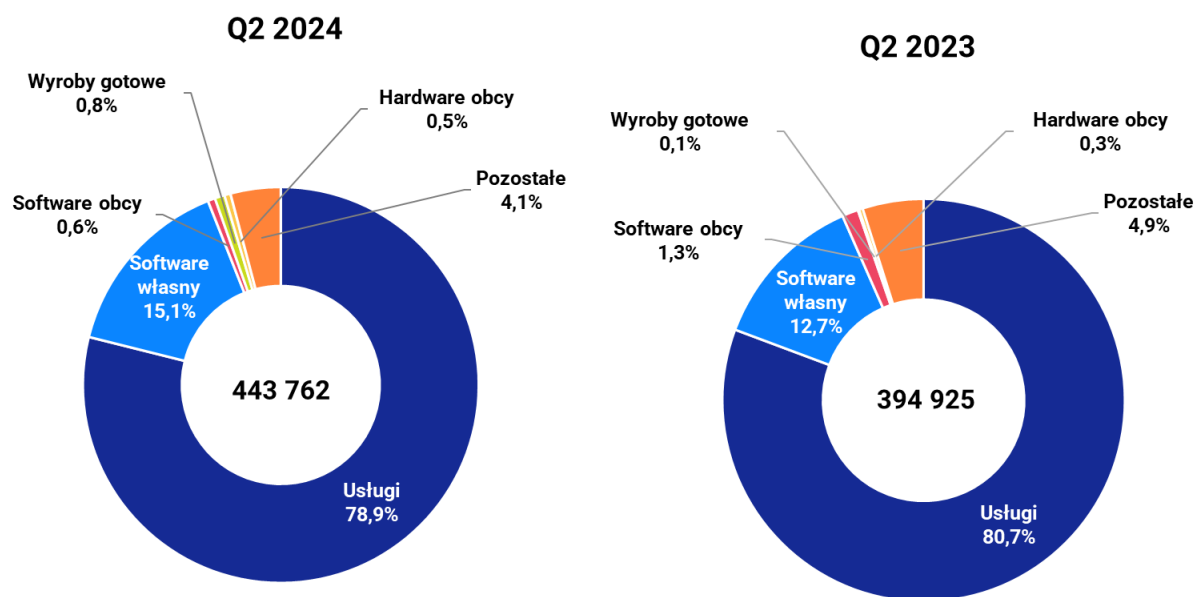
Sytuacja biznesowa w I półroczu 2024 roku potwierdziła, że utrzymywanie dywersyfikacji źródeł przychodów i różnorodności oferty jest korzystne dla stabilnego rozwoju działalności Grupy Comarch, szczególnie w warunkach spowolnienia gospodarczego i niestabilnej sytuacji politycznej na świecie.



4.3. Struktura sprzedaży wg rodzaju (tys. PLN)

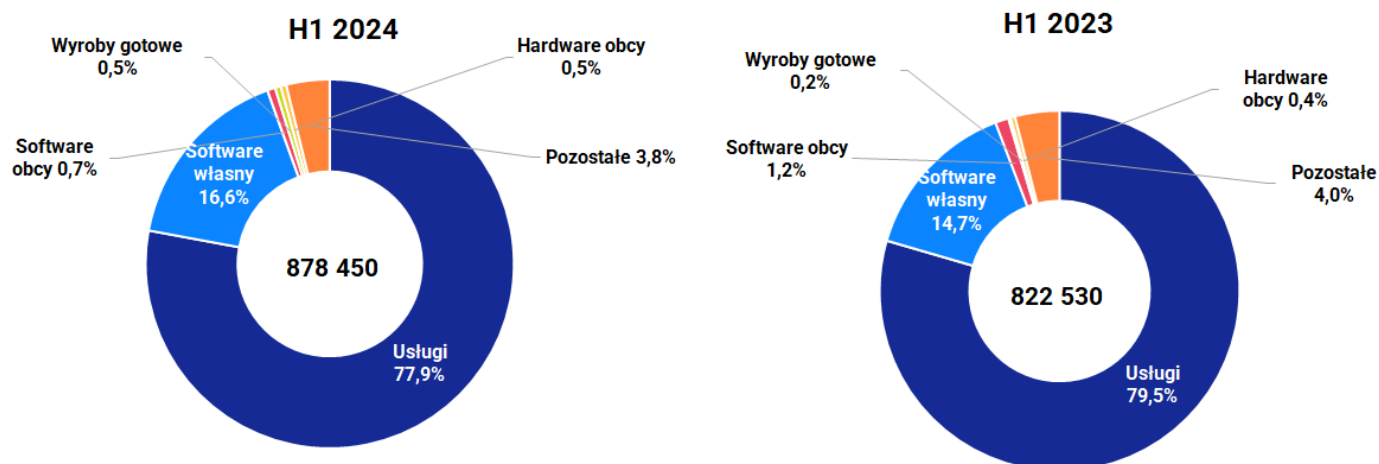
Struktura sprzedaży wg rodzaju	Q2 2024	%	Q2 2023	%	Zmiana PLN	Zmiana %
Usługi informatyczne	350 062	78,9	318 823	80,7	31 239	9,8
Software własny	67 075	15,1	50 348	12,7	16 727	33,2
Software obcy	2 591	0,6	5 042	1,3	-2 451	-48,6
Wyroby gotowe	3 393	0,8	582	0,1	2 811	483,0
Hardware obcy	2 350	0,5	1 042	0,3	1 308	125,5
Pozostałe	18 291	4,1	19 088	4,9	-797	-4,2
Razem	443 762	100,0	394 925	100,0	48 837	12,4

W II kwartale 2024 roku przychody ze sprzedaży usług informatycznych wzrosły o 31 239 tys. PLN, tj. o 9,8%. Wartość przychodów ze sprzedaży oprogramowania własnego wzrosła o 16 727 tys. PLN (tj. o 33,2%) i wyniosła 67 075 tys. PLN. Wartość przychodów ze sprzedaży oprogramowania obcego spadła o 2 451 tys. PLN, tj. o 48,6%. Sprzedaż własnych wyrobów gotowych odnotowała wzrost w porównaniu do II kwartału 2023 roku, wyniósł on 2 811 tys. PLN, tj. 483,0%. Wartość przychodów ze sprzedaży hardware'u obcego wzrosła o 1 308 tys. PLN (tj. o 125,5%). W II kwartale 2024 roku pozostała sprzedaż odnotowała spadek o 797 tys. PLN, tj. o 4,2%.



Struktura sprzedaży wg rodzaju	6 miesięcy 2024	%	6 miesięcy 2023	%	Zmiana PLN	Zmiana %
Usługi informatyczne	683 953	77,9	653 601	79,5	30 352	4,6
Software własny	145 864	16,6	121 178	14,7	24 686	20,4
Software obcy	6 010	0,7	9 633	1,2	-3 623	-37,6
Wyroby gotowe	4 826	0,5	1 376	0,2	3 450	250,7
Hardware obcy	3 999	0,5	3 467	0,4	532	15,3
Pozostałe	33 798	3,8	33 275	4,0	523	1,6
Razem	878 450	100,0	822 530	100,0	55 920	6,8

W I połowie 2024 roku wartość przychodów ze sprzedaży usług informatycznych wzrosła o 30 352 tys. PLN, tj. o 4,6%. Przychody ze sprzedaży oprogramowania własnego odnotowały wzrost w wysokości 24 686 tys. PLN, tj. o 20,4%, podobnie przychody ze sprzedaży wyrobów gotowych (wzrost wyniósł 3 450 tys. PLN, tj. aż o 250,7%) Przychody ze sprzedaży hardware'u obcego wzrosły o 532 tys. PLN, tj. o 15,3%. Wartość przychodów ze sprzedaży software'u obcego spadła o 3 623 tys. PLN, tj. o 37,6%, a wartość pozostałej sprzedaży wzrosła o 523 tys. PLN, tj. o 1,6%.



5. Charakterystyka czynników istotnych dla rozwoju Grupy Comarch

5.1. Czynniki wewnętrzne

- a) duży stopień dywersyfikacji prowadzonej działalności, zarówno pod względem branżowym, jak i geograficznym oraz produktowym;
- b) stały wzrost sprzedaży eksportowej i znaczenia działalności zagranicznej;
- c) pozycja i renoma Grupy Comarch mająca wpływ na charakter pozyskiwanych klientów;
- d) działalność Grupy Comarch w specjalnej strefie ekonomicznej w Krakowie;
- e) znaczny udział produktów standardowych (powtarzalnych) w sprzedaży, co oznacza:
 - niższe koszty, w szczególności koszty zmienne związane z pojedynczym kontraktem,
 - możliwość znacznego zwiększenia rentowności jednostkowego kontraktu przy jednoczesnym obniżeniu obciążenia klienta (opłaty licencyjne),
 - szersza i bardziej zdywersyfikowana klientela oznaczająca większą skalę działalności;
- f) atrakcyjna polityka szkoleniowa oraz atrakcyjne warunki pracy oferowane pracownikom spółek Grupy Comarch;
- g) rozpoznawalny oraz cieszący się dużym zainteresowaniem coroczny program letnich staży studenckich, dzięki któremu Grupa Comarch jest jednym z pracodawców pierwszego wyboru w branży informatycznej w Polsce;
- h) wysoka rozpoznawalność marki Comarch wśród potencjalnych klientów poprzez prowadzone akcje marketingowe (w tym marketing sportowy) oraz działania prospołeczne;
- i) konieczność dokonywania ciągłych inwestycji w kapitał ludzki celem utrzymania konkurencyjności firmy w kolejnych latach;
- j) wysoki poziom wydatków inwestycyjnych przeznaczanych na działalność badawczo-rozwojową oraz rozwój nowych produktów i usług informatycznych;
- k) wysoki poziom wydatków inwestycyjnych związanych z rozbudową i dywersyfikacją zaplecza produkcyjnego w Polsce i za granicą (inwestycje rzeczowe) oraz z ekspansją na rynkach zagranicznych (inwestycje kapitałowe).

5.2. Czynniki zewnętrzne

- a) wzrost wymagań stawianych systemom informatycznym przez klientów. Zwiększa się zapotrzebowanie na duże, złożone systemy informatyczne dedykowane dla poszczególnych użytkowników. Stawia to w lepszej sytuacji większe spółki IT, takie jak Grupa Comarch, które oferują szereg różnych technologii i produktów i są w stanie dostarczyć zaawansowane technologicznie rozwiązania;
- b) wzrost znaczenia technologii sztucznej inteligencji i technologii mobilnych, stosowanych coraz powszechniej w rozwiązaniach informatycznych dla wszystkich grup odbiorców;
- c) zmiana modeli biznesowych w wielu branżach oraz zmiana strategii biznesowych wielu firm związana z postępem technicznym i rozwojem gospodarczym, co kształtuje popyt na nowe systemy informatyczne, upowszechnienie sprzedaży oprogramowania w modelu *cloud computing* oznacza dla firm informatycznych zwiększone wymogi kapitałowe i zasobowe;
- d) związany z członkostwem Polski w Unii Europejskiej dostęp polskich firm do środków z funduszy strukturalnych, które w pewnej części są przeznaczane na rozwój systemów informatycznych oraz finansowanie prac badawczo-rozwojowych;
- e) rosnąca konkurencja, wpływająca na zmniejszenie osiągniętych marż; konkurencja pomiędzy firmami IT;
- f) stała presja na wzrost wynagrodzeń w branży IT; zmniejszająca się liczba absolwentów uczelni technicznych z wykształceniem informatycznym;

- g) duża konkurencja na lokalnym rynku pracy w sektorze IT w Krakowie oraz innych miejscach prowadzenia działalności gospodarczej przez Grupę, upowszechnienie się modelu pracy zdalnej w branży IT ułatwia zmianę miejsc pracy przez informatyków;
- h) zmienność kursów walutowych, w szczególności EUR/PLN, USD/PLN, GBP/PLN, JPY/PLN, THB/PLN, BRL/PLN wpływająca na opłacalność sprzedaży zagranicznej;
- i) sytuacja gospodarcza na świecie, ze szczególnym uwzględnieniem sytuacji w Europie, mającej wpływ na wielkość popytu na produkty i usługi informatyczne na tym rynku oraz wiarygodność finansową klientów z tego rejonu geograficznego;
- j) skomplikowana międzynarodowa sytuacja polityczna, m.in. związana z konfliktami w Ukrainie i na Bliskim Wschodzie;
- k) narastający poziom zagrożenia cyberprzestępczością.

6. Pozostałe istotne czynniki, w tym ryzyka i zagrożeń

Grupa Comarch jest narażona na następujące główne rodzaje ryzyka finansowego:

6.1. Ryzyko kredytowe

Grupa Comarch analizuje wiarygodność finansową potencjalnych klientów przed zawarciem umów na dostawę systemów informatycznych i w zależności od oceny standingu finansowego dostosowuje warunki każdej umowy do potencjalnego ryzyka. Koncentracja ryzyka kredytowego jest ograniczona ze względu na dywersyfikację sprzedaży Grupy Comarch do znacznej liczby kontrahentów z różnych branż gospodarki i z różnych regionów świata. W zakresie pozycji bilansowych objętych ryzykiem kredytowym w okresie sprawozdawczym nie wystąpiła znacząca zmiana w zakresie poziomu ryzyka.

6.2. Ryzyko zmiany stóp procentowych

Grupa Comarch jest narażona na ryzyko zmian stóp procentowych w związku z posiadanymi środkami pieniężnymi i ich ekwiwalentami oraz zawartymi długoterminowymi kredytami i pożyczkami. Kredyty i pożyczki oprocentowane są według zmiennej stopy procentowej opartej o stawkę EURIBOR. Dla części kredytów i pożyczek Grupa Comarch dokonała zabezpieczenia ryzyka stopy procentowej za pomocą kontraktów IRS. Grupa Comarch prowadzi stały monitoring sytuacji rynkowej w zakresie zmiany poziomów stóp procentowych. Wpływ zmian stóp procentowych na wysokość płaconych odsetek od kredytów jest częściowo kompensowany przez równoległe zmiany oprocentowania otrzymywanego w związku z posiadanymi przez Grupę Comarch środkami pieniężnymi.

6.3. Ryzyko zmiany kursów walut

W związku ze sprzedażą eksportową lub denominowaną w walutach obcych Jednostka dominująca jest narażona na ryzyko kursowe, szczególnie w odniesieniu do zmian kursów par walut EUR/PLN, USD/PLN, GBP/PLN, JPY/PLN, THB/PLN, BRL/PLN. Równocześnie część kosztów i zobowiązań Grupy Comarch jest również wyrażona lub powiązana z kursem walut obcych. W indywidualnych przypadkach Grupa Comarch dokonuje zabezpieczenia przyszłych płatności za pomocą kontraktów *forward*, jak również stara się wykorzystywać *hedging* naturalny poprzez dopasowanie struktury aktywów i pasywów denominowanych w walutach obcych (np. poprzez zmianę waluty kredytów inwestycyjnych).

Wartość bilansowa aktywów oraz zobowiązań finansowych Grupy Comarch denominowanych w walutach obcych na dzień bilansowy dotyczy należności i zobowiązań z tytułu dostaw i usług, zobowiązań z tytułu kredytu inwestycyjnego oraz środków pieniężnych.

6.4. Ryzyko płynności finansowej

Grupa Comarch posiada system zarządzania ryzykiem płynności dla potrzeb zarządzania funduszami krótko-, średnio- i długoterminowymi. Podstawowe ryzyko płynności finansowej wynika z faktu, iż większość kosztów ponoszonych przez Grupę Comarch ma charakter kosztów stałych, natomiast przychody ze sprzedaży podlegają zmienności charakterystycznej dla firm usługowych. Grupa Comarch zarządza ryzykiem płynności utrzymując odpowiednią wielkość kapitału obrotowego, utrzymując rezerwowe linie kredytowe w rachunku bieżącym, monitorując stale prognozowane i rzeczywiste przepływy pieniężne oraz analizując profile zapadalności aktywów i zobowiązań finansowych.

7. Perspektywy rozwoju działalności oraz przewidywana sytuacja finansowa Grupy Comarch w 2024 roku

W I półroczu 2024 roku całkowita sprzedaż usług i produktów informatycznych Grupy Comarch wzrosła w porównaniu do I półrocza 2023, między innymi dzięki znacznemu wzrostowi popytu na rozwiązania Grupy Comarch w sektorach MSP-Polska i finansowo-bankowym. Znaczący wpływ na poprawę wartości przychodów ze sprzedaży oraz wyniku operacyjnego w pierwszym półroczu 2024 roku w porównaniu do pierwszego półrocza 2023 roku miały zmiany w kursach walutowych i związane z nimi różnice kursowe. Portfel zamówień Grupy Comarch zapewnia obecnie pełne wykorzystanie jej mocy produkcyjnych w kilku kolejnych okresach.

Wpływ na działalność i wyniki finansowe Grupy Comarch w 2024 roku będą miały przede wszystkim rozwój sytuacji politycznej i gospodarczej w Polsce i na świecie, a także sytuacja na rynku pracy oraz rozwój technologii informatycznych (m.in. w zakresie sztucznej inteligencji). Dzięki konsekwentnie realizowanej od wielu lat strategii pozycjonowania się na rynku jako firmy technologicznej i produktowej oferta Comarch jest bardzo dobrze zdywersyfikowana. Grono klientów stale się rozszerza, a znaczna ich część to firmy międzynarodowe, co pozwala kontynuować rozwój firmy. Dynamicznie rozwijająca się działalność Grupy Comarch na rynkach zagranicznych dodatkowo zwiększa wysokość sprzedaży oraz polepsza wizerunek Comarch wśród klientów, przyczyniając się tym samym do umocnienia pozycji konkurencyjnej przedsiębiorstwa. Oznacza również konieczność dokonywania licznych inwestycji kapitałowych poza granicami Polski (głównie poprzez zakładanie zagranicznych spółek zależnych). Realizacja strategii przedsiębiorstwa zależy w dużej mierze od kształtowania się niezależnych od Grupy Comarch warunków makroekonomicznych, w szczególności od poziomu inwestycji w informatykę dokonywanych przez średnie i duże firmy w kraju i za granicą oraz od ostrej konkurencji na rynku pracy w sektorze IT. Równocześnie warunkiem koniecznym do realizacji strategii jest skuteczne zarządzanie ryzykami operacyjnymi. Szansą dla Grupy jest jej duża innowacyjność oraz wzrost zapotrzebowania na dostarczanie informatyki w modelu usługowym – Grupa Comarch dzięki szerokiej palecie własnych produktów, posiadanej infrastrukturze oraz zasobom ludzkim i kapitałowym może elastycznie dopasowywać się do modeli biznesowych oczekiwanych przez klientów.

Zarząd Comarch S.A. przekazuje, że monitoruje na bieżąco wpływ sytuacji polityczno-gospodarczej w Ukrainie i w Rosji na działalność Grupy Comarch. Zarząd Spółki informuje, że na dzień publikacji niniejszego sprawozdania działalność operacyjna Grupy Comarch na terenie Ukrainy prowadzona jest bez zakłóceń, a na terenie Rosji Grupa Comarch nie prowadzi obecnie działalności operacyjnej. Skutki rosyjskiej inwazji na Ukrainę nie miały istotnego negatywnego wpływu na sytuację gospodarczą Grupy Comarch.

Zarząd Comarch S.A. monitoruje na bieżąco wpływ sytuacji polityczno-gospodarczej na Bliskim Wschodzie na działalność Grupy Comarch. Zarząd Spółki informuje, że na dzień publikacji niniejszego sprawozdania działalność operacyjna Grupy Comarch na Bliskim Wschodzie prowadzona jest bez zakłóceń. Grupa Comarch nie prowadzi obecnie działalności operacyjnej na terenie krajów regionu bezpośrednio zaangażowanych w konflikty zbrojne.

Do najważniejszych ryzyk operacyjnych związanych z działalnością Grupy Comarch należą:

- ryzyko związane z pracami R&D (wytwarzanie własnych produktów software'owych);
- ryzyko związane z realizacją kontraktów długoterminowych;
- ryzyko związane z niedotrzymaniem warunków umów i skorzystaniem przez kontrahentów z udzielonych im gwarancji dobrego wykonania lub przysługujących im kar umownych;
- ryzyko zagranicznego otoczenia gospodarczego, prawnego i politycznego związane z realizacją kontraktów eksportowych;
- ryzyko kredytowe związane ze sprzedażą z odroczonym terminem płatności oraz często długim okresem realizacji kontraktów;
- ryzyko rotacji personelu, ryzyko braku możliwości zatrudnienia odpowiedniej ilości wykwalifikowanych pracowników, ryzyko wzrostu kosztów pracy;
- ryzyko zmiany kursów walut oraz poziomu stóp procentowych;
- ryzyko związane z terroryzmem międzynarodowym, utrudniające delegowanie pracowników w podróże służbowe w niektóre rejony świata;
- ryzyko cybernetyczne;
- ryzyko związane z wojną trwającą na terytorium Ukrainy oraz konsekwencjami politycznymi, gospodarczymi i społecznymi tego konfliktu;
- ryzyko związane z możliwą eskalacją konfliktów w rejonie Bliskiego Wschodu oraz konsekwencjami politycznymi, gospodarczymi i społecznymi tego konfliktu.

Grupa nie przewiduje istotnych zmian swojej sytuacji finansowej oraz w zakresie ryzyka związanego z prowadzoną działalnością.

8. Analiza finansowa Grupy Comarch

Bilans - Aktywa	30 czerwca 2024	%	31 grudnia 2023	%	Zmiana	Zmiana %
I.AKTYWA TRWAŁE	909 884	41,7	917 217	40,5	(7 333)	(0,8)
Rzeczowe aktywa trwałe	624 229	28,7	636 243	28,1	(12 014)	(1,9)
Aktywo z tytułu prawa do użytkowania	92 316	4,2	85 478	3,8	6 838	8,0
Nieruchomości inwestycyjne	35 663	1,6	36 747	1,6	(1 084)	(2,9)
Wartość firmy	40 735	1,9	45 774	2,0	(5 039)	(11,0)
Pozostałe wartości niematerialne	71 886	3,3	64 472	2,8	7 414	11,5
Długoterminowe rozliczenia międzyokresowe	2 449	0,1	3 579	0,2	(1 130)	(31,6)
Pozostałe aktywa wyceniane w wartości godziwej	6 407	0,3	8 456	0,4	(2 049)	(24,2)
Inwestycje pozostałe	310	0,0	825	0,0	(515)	(62,4)
Aktywa z tytułu odroczonego podatku dochodowego	28 662	1,3	29 002	1,3	(340)	(1,2)
Pozostałe należności	7 227	0,3	6 641	0,3	586	8,8
II.AKTYWA OBROTOWE	1 261 609	58,1	1 322 907	58,4	(61 298)	(4,6)
Zapasy	117 012	5,4	107 442	4,7	9 570	8,9
Należności handlowe oraz pozostałe należności	425 885	19,6	510 648	22,6	(84 763)	(16,6)
Należności z tytułu bieżącego podatku dochodowego	5 704	0,3	13 198	0,6	(7 494)	(56,8)
Należne przychody z tytułu kontraktów długoterminowych	171 177	7,9	140 164	6,2	31 013	22,1
Aktywa finansowe dostępne do sprzedaży	81	0,0	576	0,0	(495)	(85,9)
Pozostałe aktywa finansowe wyceniane wg wartości godziwej- instrumenty pochodne	21 471	1,0	26 995	1,2	(5 524)	(20,5)
Środki pieniężne i ich ekwiwalenty	520 279	23,9	523 884	23,1	(3 605)	(0,7)
III. AKTYWA ZAKWALIFIKOWANE DO SPRZEDAŻY	3 915	0,2	23 745	1,1	(19 830)	(83,5)
RAZEM AKTYWA	2 175 408	100,0	2 263 869	100,0	(88 461)	(3,9)

Wartość aktywów Grupy Comarch od początku roku 2024 zmalała o 88 461 tys. PLN, tj. o 3,9% i wyniosła 2 175 408 tys. PLN. Nastąpił spadek wartości zarówno aktywów trwałych (o 7 333 tys. PLN, tj. o 0,8%), aktywów obrotowych (o 61 298 tys. PLN, tj. o 4,6%), jak i spadek wartości aktywów zakwalifikowanych do sprzedaży (o 19 830 tys. PLN, tj. o 83,5%, co było efektem sprzedaży środka transportu - samolotu).

Największy wpływ na spadek aktywów trwałych miał spadek wartości rzeczowych aktywów trwałych (o 12 014 tys. PLN, tj. o 1,9%), wartości firmy (o 5 039 tys. PLN, tj. o 11%, w wyniku odpisu wartości firmy związanej z Comarch Healthcare S.A.S.), pozostałych aktywów wycenianych w wartości godziwej (o 2 049 tys. PLN, tj. o 24,2%), długoterminowych rozliczeń międzyokresowych (o 1 130 tys. PLN, tj. o 31,6%), wartości nieruchomości inwestycyjnych (o 1 084 tys. PLN, tj. o 2,9%), inwestycji pozostałych (o 515 tys. PLN, tj. o 62,4%) oraz aktywa z tytułu odroczonego podatku dochodowego (o 340 tys. PLN, tj. o 1,2%). Wzrost wartości nastąpił w pozycjach: pozostałe wartości niematerialne, o 7 414 tys. PLN, tj. o 11,5%, aktywo z tytułu prawa do użytkowania o 6 838 tys. PLN, tj. o 8,0% oraz pozostałych należnościach o 586 tys. PLN, tj. o 8,8%.

W ramach aktywów obrotowych zmniejszeniu uległa wartość należności handlowych oraz pozostałych należności do kwoty 425 885 tys. PLN wobec 510 648 tys. PLN na koniec roku 2023, co związane jest z sezonowym spadkiem wartości tej pozycji bilansu, typowym dla prowadzonej działalności. Spadła również wartość należności z tytułu bieżącego podatku dochodowego o 7 494 tys. PLN (tj. o 56,8%), pozostałych aktywów finansowych wycenianych wg wartości godziwej o 5 524 tys. PLN (tj. o 20,5%), środków pieniężnych i ich ekwiwalentów (o 3 605 tys. PLN, tj. o 0,7%) oraz wartość aktywów finansowych dostępnych do sprzedaży (spadek z 576 tys. PLN do 81 tys. PLN, tj. o 85,9%). Zwiększeniu uległa wartość należnych przychodów z tytułu kontraktów długoterminowych, o 31 013 tys. PLN (tj. o 22,1%) oraz wartość zapasów (wzrost o 9 570 tys. PLN, tj. o 8,9%).

Kapitał własny i zobowiązania	30 czerwca 2024	%	31 grudnia 2023	%	Zmiana	Zmiana %
I.KAPITAŁ WŁASNY	1 282 515	59,0	1 320 196	58,3	(37 681)	(2,9)
Kapitał własny przypadający na akcjonariuszy Spółki	1 282 619	59,0	1 324 759	58,5	(42 140)	(3,2)
Kapitał zakładowy	8 133	0,4	8 133	0,4	0	0,0
Kapitał zapasowy ze sprzedaży akcji powyżej wartości nominalnej	84 446	3,9	84 446	3,7	0	0,0
Pozostałe kapitały	32 895	1,5	58 595	2,6	(25 700)	(43,9)
Różnice kursowe	34 413	1,6	33 695	1,5	718	2,1
Zyski/(straty) z lat ubiegłych oraz zysk okresu bieżącego	1 122 732	51,6	1 139 890	50,3	(17 158)	(1,5)
Kapitały przypadające udziałom niedającym kontroli	-104	0,0	(4 563)	(0,2)	4 459	(97,7)
II. ZOBOWIĄZANIA	892 893	41,0	943 673	41,7	(50 780)	(5,4)
Zobowiązania długoterminowe	202 874	9,3	222 518	9,9	(19 644)	(8,8)
Kredyty i pożyczki	66 380	3,1	89 621	4,0	(23 241)	(25,9)
Pozostałe zobowiązania finansowe	-	0,0	-	0,0	0	0,0
Inne zobowiązania	611	0,0	805	0,0	(194)	(24,1)
Zobowiązania z tytułu leasingu	74 091	3,4	68 249	3,0	5 842	8,6

Zobowiązania finansowe wyceniane wg wartości godziwej – instrumenty pochodne	-	0,0	-	0,0	0	0,0
Rezerwa z tyt. odroczonego podatku dochodowego	57 669	2,6	59 994	2,7	(2 325)	(3,9)
Rezerwy na pozostałe zobowiązania i obciążenia	4 123	0,2	3 849	0,2	274	7,1
Zobowiązania krótkoterminowe	690 019	31,7	721 155	31,8	(31 136)	(4,3)
Zobowiązania handlowe oraz pozostałe zobowiązania	276 861	12,7	280 979	12,4	(4 118)	(1,5)
Zobowiązania z tytułu bieżącego podatku dochodowego	19 840	0,9	28 199	1,2	(8 359)	(29,6)
Zafakturowane przychody dotyczące kontraktów długoterminowych	138 507	6,3	137 632	6,1	875	0,6
Kredyty i pożyczki	25 458	1,2	39 137	1,7	(13 679)	(35,0)
Zobowiązania z tytułu leasingu	23 086	1,1	22 138	1,0	948	4,3
Zobowiązania finansowe wyceniane w wartości godziwej – instrumenty pochodne	-	0,0	-	0,0	0	0,0
Pozostałe zobowiązania finansowe	40 667	1,9	-	0,0	40 667	n/d
Rezerwy na pozostałe zobowiązania i obciążenia	165 600	7,6	213 070	9,4	(47 470)	(22,3)
RAZEM PASYWA	2 175 408	100,0	2 263 869	100,0	(88 461)	(3,9)

Spadek wartości pasywów o 88 461 tys. PLN, tj. o 3,9% w stosunku do końca 2023 roku jest rezultatem zmniejszenia się łącznej wartości zobowiązań o 50 780 tys. PLN, tj. o 5,4% oraz zmniejszenia się wartości kapitału własnego o 2,9%, tj. o 37 681 tys. PLN.

Wartość zobowiązań długoterminowych zmniejszyła się o 19 644 tys. PLN, tj. o 8,8% w stosunku do końca 2023 roku. Zmniejszeniu uległy bowiem wartości zobowiązań z tytułu kredytów i pożyczek o 23 241 tys. PLN, tj. 25,9% (m.in. w wyniku spłaty pożyczki leasingowej zaciągniętej na zakup środka transportu – samolotu) oraz wartości rezerw z tytułu odroczonego podatku dochodowego o 2 325 tys. PLN, tj. o 3,9%, a także innych zobowiązań o 194 tys. PLN, tj. 24,1%. Największy zaś wzrost dotyczył wartości zobowiązań z tytułu leasingu o 5 842 tys. PLN (tj. o 8,6%). Wzrosła również wartość rezerw na pozostałe zobowiązania i obciążenia- o kwotę 274 tys. PLN, tj. o 7.1%.

W ramach zobowiązań krótkoterminowych zmniejszeniu uległa wartość: rezerw na pozostałe zobowiązania i obciążenia- spadek o 47 470 tys. PLN (tj. o 22,3%), zobowiązań z tytułu kredytów i pożyczek- spadek o 13 679 tys. PLN (tj. o 35%), zobowiązań z tytułu bieżącego podatku dochodowego o 8 359 tys. PLN (tj. o 29,6%) oraz zobowiązań handlowych i pozostałych zobowiązań o 4 118 tys. PLN (tj. o 1,5%). Wzrost natomiast odnotowała wartość pozostałych zobowiązań finansowych o 40 667 tys. PLN, co było związane z planowaną przez Comarch S.A. na lipiec 2024 roku wypłatą dywidendy. Wartość zobowiązań z tytułu leasingu spadła o 948 tys. PLN, tj. o

4,3%, podobnie jak wartość zafakturowanych przychodów dotyczących kontraktów długoterminowych, gdzie spadek wyniósł 875 tys. PLN, tj. 0,6%.

Analiza zadłużenia finansowego %	30 czerwca 2024 r.	31 grudnia 2023 r.
Wskaźnik zadłużenia finansowego aktywów	4,2	5,7
Wskaźnik zadłużenia finansowego kapitału własnego	7,2	9,7

Wskaźniki zadłużenia finansowego w I półroczu 2024 roku spadły w efekcie spadku zadłużenia. Grupa finansuje się środkami własnymi w 59,0% a kapitałem obcym w 41,0%.

	6 miesięcy 2024	6 miesięcy 2023	Zmiana	Zmiana %
Przychody ze sprzedaży	878 450	822 530	55 920	6,8
Koszty sprzedanych produktów, usług, towarów i materiałów	(676 834)	(656 915)	(19 919)	3,0
Zysk brutto	201 616	165 615	36 001	21,7
Pozostałe przychody operacyjne	11 850	20 853	(9 003)	(43,2)
Koszty sprzedaży i marketingu	(88 258)	(88 111)	(147)	0,2
Koszty ogólnego zarządu	(75 699)	(60 770)	(14 929)	24,6
Pozostałe koszty operacyjne	(12 221)	(13 779)	1 558	(11,3)
Zysk operacyjny	37 288	23 808	13 480	56,6
Przychody/(Koszty) finansowe – netto	7 773	41 095	(33 322)	(81,1)
Udział w zyskach/(stratach) jednostek stowarzyszonych	-	(253)	253	(100)
Zysk przed opodatkowaniem	45 061	64 650	(19 589)	(30,3)
Podatek dochodowy	(21 589)	(16 647)	(4 942)	29,7
Zysk netto za okres	23 472	48 003	(24 531)	(51,1)
w tym:				
Zysk netto przypadający na akcjonariuszy jednostki dominującej	23 509	49 796	(26 287)	(52,8)
Zysk/(strata) netto przypadający udziałom niedającym kontroli	(37)	(1 793)	1 756	(97,9)

W I półroczu 2024 roku przychody ze sprzedaży Grupy Comarch były wyższe o 55 920 tys. PLN, tj. o 6,8% w porównaniu do I półrocza roku ubiegłego. Wynik operacyjny osiągnął wartość 37 288 tys. PLN i był wyższy o 13 480 tys. PLN, tj. 56,6% od osiągniętego w I półroczu 2023 roku. Dodatkowo różnice kursowe zrealizowane oraz wycena bilansowa różnic kursowych od należności na dzień 30 czerwca 2024 r. zwiększyły przychody i wynik operacyjny Grupy Comarch w okresie I półrocza 2024 roku o 631 tys. PLN (w analogicznym okresie 2023 roku zmniejszyły o 24 293 tys. PLN).

Pozostałe przychody operacyjne w I półroczu 2024 roku osiągnęły wartość 11 850 tys. PLN, m.in. w wyniku rozwiązania odpisów aktualizacyjnych na należności wątpliwe i zbycia niefinansowych aktywów

trwałych. Pozostałe koszty operacyjne w I półroczu 2024 roku osiągnęły wartość 12 221 tys. PLN, m.in. w wyniku utworzenia odpisów z tytułu utraty wartości należności, podczas gdy w I półroczu 2023 roku ich wartość wynosiła 13 779 tys. PLN.

W I półroczu 2024 r. Grupa odnotowała dodatni wynik na działalności finansowej w wysokości 7 773 tys. PLN, podczas gdy w I półroczu 2023 roku wynik ten wyniósł + 41 095 tys. PLN.

Analiza rentowności	6 miesięcy 2024	6 miesięcy 2023
Marża na sprzedaży	23,0	20,1
Rentowność sprzedaży na działalności operacyjnej	4,2	2,9
Rentowność sprzedaży brutto	5,1	7,9
Rentowność sprzedaży netto	2,7	6,1

Działalność Grupy Comarch w I półroczu 2024 roku była rentowna. Marża na sprzedaży i rentowność operacyjna wzrosły w stosunku do półrocza 2023 roku, natomiast rentowność brutto oraz netto uległy obniżeniu.

Na wyniki osiągnięte przez Grupę Comarch w I półroczu 2024 miały wpływ m.in.:

- wystąpienie dodatnich różnic kursowych zrealizowanych oraz z wyceny bilansowej należności handlowych w I półroczu 2024 roku, które zwiększyły przychody ze sprzedaży oraz wynik operacyjny w opisywanym okresie o 631 tys. PLN; podczas gdy w analogicznym okresie 2023 roku zmniejszyły o 24 293 tys. PLN;
- dynamiczny wzrost przychodów ze sprzedaży krajowej, który wyniósł 37 520 tys. PLN (tj. 10,3%), będący głównie efektem zwiększenia sprzedaży rozwiązań ERP do klientów z sektora MSP-Polska. Sprzedaż krajowa stanowiła w I półroczu 2024 roku 45,7% całkowitych przychodów Grupy;
- wzrost przychodów ze sprzedaży zagranicznej o 18 400 tys. PLN (tj. o 4,0%), który był głównie efektem wyższej sprzedaży do klientów z sektora finanse i bankowość oraz telekomunikacyjnego. Sprzedaż zagraniczna stanowiła w I półroczu 2024 roku 54,3% całkowitych przychodów Grupy;
- wystąpienie ujemnych różnic kursowych zrealizowanych oraz z wyceny bilansowej zobowiązań handlowych, związanych z umocnieniem się kursu PLN wobec walut obcych w I półroczu 2024 roku, które zmniejszyły wynik operacyjny o 9 360 tys. PLN; podczas gdy w analogicznym okresie 2023 roku zmniejszyły o 1 457 tys. PLN;
- związany z umocnieniem się kursu PLN w I półroczu 2024 roku dodatni wynik z wyceny bilansowej instrumentów finansowych, z tytułu zbycia instrumentów finansowych, a także z tytułu wyceny różnic kursowych od kredytów i pożyczek zaciągniętych w walutach obcych oraz środków pieniężnych, którego wartość w opisywanym okresie wyniosła +6 454 tys. PLN; podczas gdy w analogicznym okresie 2023 roku wyniosła + 35 247 tys. PLN;
- wzrost kosztów działalności, będący następstwem presji płacowej występującej w sektorze IT - fundusz płac podstawowych w Grupie Comarch w raportowanym okresie wzrósł o 0,33% w porównaniu do I półrocza 2023 roku, a w samym II kwartale 2024 roku wzrost wyniósł 1,74% w porównaniu do II kwartału 2023 roku;
- podatek dochodowy bieżący, który był wynikiem wysokiej rentowności działalności spółek Grupy Comarch w Polsce i Wielkiej Brytanii, jego wartość wyniosła w I półroczu 2024 roku 23 574 tys. PLN;

- utworzenie i rozwiązanie odpisów na wątpliwe należności handlowe, które zmniejszyły wynik operacyjny Grupy Comarch o 5 072 tys. PLN;
- utworzenie odpisu na utratę wartości firmy związanej z Comarch Healthcare S.A.S., które zmniejszyło wynik operacyjny Grupy Comarch o 5 038 tys. zł;
- odsetki od lokat środków pieniężnych, którymi dysponuje Grupa, zwiększyły zysk netto o 9 032 tys. PLN, podczas gdy w analogicznym okresie 2023 roku zwiększyły o 4 087 tys. PLN.

Koszty realizacji nowych kontraktów, sytuacja na rynku zamówień publicznych, koszty związane z rozwojem nowych rozwiązań IT, jak również szybko rosnące koszty pracy będą miały w kolejnych okresach istotny wpływ na wynik finansowy Grupy Comarch. W I półroczu 2024 roku wielkość zatrudnienia w Grupie Comarch zmniejszyła się o 2,0%. Na dzień 30 czerwca 2024 r. Grupa Comarch zatrudniała 6 351 osób, tj. o 128 osób mniej niż na dzień 31 grudnia 2023 r.

Grupa Comarch aktywnie poszukuje nowych rynków zbytu (m.in. w Europie Zachodniej, Ameryce Północnej oraz w Azji), kontynuuje inwestycje w nowe produkty i usługi informatyczne, jak również stale rozbudowuje i modernizuje posiadaną infrastrukturę. Dzięki bardzo dobrym wynikom finansowym osiągniętym w I półroczu 2024 roku oraz w poprzednich okresach sytuacja finansowa Grupy Comarch jest stabilna i gwarantuje bezpieczeństwo działalności w przypadku zmiennej sytuacji politycznej i makroekonomicznej w Polsce i na świecie. Było to szczególnie ważne w okresie pandemii Covid-19 oraz po wybuchu wojny w Ukrainie i wywołanych przez nie skutków ekonomicznych. W tym okresie nie wystąpił spadek przychodów ze sprzedaży oferowanych przez Grupę usług oraz produktów, a działalność operacyjna przebiegała bez zakłóceń. Grupa świadomie ponosi koszty rozwoju nowych produktów oraz nowych segmentów działalności, a także rozwijania działalności na nowych rynkach zagranicznych, inwestując w ten sposób w budowanie przewagi konkurencyjnej na przyszłość.

W kolejnych okresach Grupa zamierza kontynuować strategię zakładającą:

- znaczne inwestycje w kapitał ludzki,
- rozwój i sprzedaż rozwiązań informatycznych opartych w przeważającej części na własnych produktach,
- koncentrację na podstawowych segmentach działalności Grupy Comarch,
- rozwój sprzedaży na rynkach zagranicznych, w szczególności w Europie Zachodniej, Azji oraz w Ameryce Północnej,
- stałe ulepszanie operacyjnej efektywności działania poprzez doskonalenie procedur i racjonalizację kosztów,
- rozwijanie kolejnych obszarów biznesowych, zwłaszcza w zakresie telemedycyny, usług e-commerce i usług związanych z rynkiem finansowym,
- promowanie usługowego modelu sprzedaży informatyki, zwłaszcza rozwiązań opartych na technologii Comarch *Cloud* i wykorzystujących infrastrukturę Comarch Data Center,
- inwestycje we własne technologie oraz infrastrukturę informatyczną, także poza Polską.

Analiza płynności	30 czerwca 2024	31 grudnia 2023
Bieżącej płynności finansowej	1,8	1,8
Płynności szybki	1,4	1,4
Podwyższonej płynności	0,8	0,7

W I półroczu 2024 roku, podobnie jak w latach poprzednich, Grupa Comarch posiadała bardzo dobrą płynność finansową. W ocenie Zarządu Grupa Comarch nie ma problemów z terminowym wywiązywaniem się z zaciągniętych zobowiązań, przejściowo wolne środki Grupa inwestuje w bezpieczne instrumenty finansowe (lokaty bankowe).

Analiza rotacji	30 czerwca 2024	31 grudnia 2023
Rotacji majątku obrotowego (krotność)	0,7	1,4
Rotacji należności (dni)	88	104
Rotacji zapasów (dni)	141	108
Rotacji zobowiązań (dni)	146	165
Rotacji zobowiązań bez zobowiązań z tytułu kredytu inwestycyjnego (dni)	169	166

Wskaźniki rotacji potwierdzają efektywne wykorzystywanie zasobów Grupy Comarch. Nastąpiła poprawa zarządzania należnościami oraz skrócenie okresu rotacji zobowiązań. Efektywność zarządzania zapasami natomiast spadła.

Metody obliczania wskaźników finansowych

Wskaźniki zadłużenia

$$\text{wskaźnik zadłużenia finansowego aktywów} = \frac{\text{kredyty i pożyczki}}{\text{aktywa razem}}$$

$$\text{wskaźnik zadłużenia finansowego kapitału własnego} = \frac{\text{kredyty i pożyczki}}{\text{kapitał własny przypadający na akcjonariuszy Spółki}}$$

Wskaźnik rentowności

$$\text{marża na sprzedaży} = \frac{\text{zysk brutto}}{\text{przychody ze sprzedaży}}$$

$$\text{rentowność operacyjna} = \frac{\text{zysk operacyjny}}{\text{przychody ze sprzedaży}}$$

$$\text{rentowność sprzedaży brutto} = \frac{\text{zysk przed opodatkowaniem}}{\text{przychody ze sprzedaży}}$$

$$\text{rentowność sprzedaży na zysku netto przypadającym na akcjonariuszy Spółki} = \frac{\text{zysk netto przypadający na akcjonariuszy Spółki}}{\text{przychody ze sprzedaży}}$$

Wskaźnik płynności

$$\text{bieżącej płynności finansowej} = \frac{\text{aktywa obrotowe}}{\text{zobowiązania krótkoterminowe}}$$

$$\text{płynności szybki} = \frac{\begin{aligned} &\text{należności handlowe oraz pozostałe należności} \\ &+ \text{środki pieniężne i ich ekwiwalenty} \\ &+ \text{aktywa finansowe dostępne do sprzedaży} \\ &+ \text{udziały i akcje} \end{aligned}}{\text{zobowiązania krótkoterminowe}}$$

$$\text{podwyższonej płynności} = \frac{\text{środki pieniężne i ich ekwiwalenty} + \text{aktywa finansowe dostępne do sprzedaży}}{\text{zobowiązania krótkoterminowe}}$$

Wskaźnik rotacji

$$\text{rotacji majątku obrotowego (krotność)} = \frac{\text{przychody ze sprzedaży}}{\text{aktywa obrotowe}}$$

$$\text{rotacji należności (dni)} = \frac{\begin{pmatrix} \text{należności handlowe oraz pozostałe należności} \\ + \text{należności z tytułu bieżącego podatku dochodowego} \end{pmatrix} * 180}{\text{przychody ze sprzedaży}}$$

$$\text{rotacji zapasów (dni)} = \frac{(\text{zapasy-produkcja w toku}) * 180}{\text{koszty sprzedanych towarów i materiałów}}$$

$$\text{rotacji zobowiązań (dni)} = \frac{\begin{pmatrix} \text{zobowiązania razem} \\ - \text{zobowiązania z tytułu kontraktów długoterminowych} \end{pmatrix} * 180}{\begin{aligned} &\text{koszt sprzedaży i marketingu} + \text{koszty ogólnego zarządu} \\ &+ \text{pozostałe koszty operacyjne} \\ &+ \text{koszty sprzedanych produktów, usług towarów i materiałów} \end{aligned}}$$

$$\begin{aligned} &\text{rotacji zobowiązań} \\ &\text{bez zobowiązań z tytułu} \\ &\text{kredytu inwestycyjnego (dni)} \end{aligned} = \frac{\begin{pmatrix} \text{zobowiązania razem} \\ - \text{kredyty i pożyczki} \end{pmatrix} * 180}{\begin{aligned} &\text{koszt sprzedaży i marketingu} + \text{koszty ogólnego zarządu} \\ &+ \text{pozostałe koszty operacyjne} \\ &+ \text{koszty sprzedanych produktów, usług towarów i materiałów} \end{aligned}}$$

9. Kredyty, pożyczki, poręczenia, gwarancje i istotne pozycje pozabilansowe

9.1. Kredyty nieodnawialne i pożyczki

Kredytobiorca	Instytucja finansująca	Kwota kredytu /pożyczki wg umowy		Zobowiązanie na dzień bilansowy				Warunki oprocentowania	Termin ostatecznej spłaty	Zabezpieczenia
		Kwota	Waluta	Kwota	Waluta	Kwota	Waluta			
Comarch S.A. Budynek biurowy SSE4 w Krakowie	BNP Paribas Bank Polska S.A	44 000	PLN	155 (wobec 466 na 31 grudnia 2023)	EUR	670 (wobec 2 027 na 31 grudnia 2023)	PLN	EURIBOR1M + marża banku IRS do 29-07-2024	29.07.2024	hipoteka na budynku SSE4, cesja praw z polisy ubezpieczeniowej budynku, weksel in blanco, oświadczenie o poddaniu się egzekucji
Comarch S.A. Budynek biurowy SSE7 w Krakowie	Bank Handlowy w Warszawie S.A.	13 333	EUR	5 807 (wobec 6 599 na 31 grudnia 2023)	EUR	25 045 (wobec 28 692 na 31 grudnia 2023)	PLN	EURIBOR1M + marża banku IRS do 29-02-2028	29.02.2028	hipoteka na budynku SSE7, cesja praw z polisy ubezpieczeniowej budynku, oświadczenie o poddaniu się egzekucji
Bonus Development sp. z o.o. SK-A Budynek biurowy w Łodzi	Bank Polska Kasa Opieki S.A.	9 262	EUR	3 871 (wobec 4 193 na 31 grudnia 2023)	EUR	16 694 (wobec 18 230 na 31 grudnia 2023)	PLN	EURIBOR1M + marża banku IRS do 31-05-2030	31.05.2030	hipoteka na budynku biurowym w Łodzi, oświadczenie Bonus Development sp. z o.o. SK-A o poddaniu się egzekucji, cesja praw z polisy ubezpieczeniowej budynku biurowego w Łodzi, cesja praw z gwarancji należytego wykonania oraz z gwarancji rękojmi, cesja praw z umowy dzierżawy finansowanej nieruchomości zawartej z Comarch S.A., poręczenie Comarch S.A., oświadczenie o poddaniu się egzekucji Comarch S.A.
Comarch S.A. Cele ogólnokorporacyjne	CaixaBank S.A. Oddział w Polsce	2 300	EUR	617 (wobec 914 na 31 grudnia 2023)	EUR	2 660 (wobec 3 972 na 31 grudnia 2023)	PLN	EURIBOR1M + marża banku	29.06.2025	oświadczenie o poddaniu się egzekucji
Comarch S.A. Cele ogólnokorporacyjne	CaixaBank S.A. Oddział w Polsce	14 500	EUR	10 844 (wobec 12 164 na 31 grudnia 2023)	EUR	46 769 (wobec 52 890 na 31 grudnia 2023)	PLN	EURIBOR1M + marża banku	31.12.2026	oświadczenie o poddaniu się egzekucji

9.2. Kredyty odnawialne

Grupa Comarch korzysta z następujących odnawialnych kredytów w rachunku bieżącym:

Kredytobiorca	Instytucja finansująca	Kwota kredytu /pożyczki wg umowy		Zobowiązanie na dzień bilansowy				Warunki oprocentowania	Termin ostatecznej spłaty	Zabezpieczenia
		Kwota	Walu	Kwota	Walu	Kwota	Walu			
Comarch S.A.	BNP Paribas Bank Polska S.A.	37 668	PLN	0	PLN	0	PLN	WIBOR1M + marża banku	30.04.2025	weksel in blanco
Finansowanie bieżącej działalności										
Comarch S.A.	Bank Polska Kasa Opieki S.A.	40 000	PLN	0	PLN	0	PLN	WIBOR1M + marża banku	30.06.2025	oświadczenie o poddaniu się egzekucji
Finansowanie bieżącej działalności										

	30 czerwca 2024	31 grudnia 2023
Linie kredytowe w rachunku bieżącym, w tym:	77 668	63 123
Wykorzystane na dzień bilansowy	-	-
Dostępne na dzień bilansowy	77 668	63 123

9.3. Pożyczki udzielone

9.3.1. Udzielone pożyczki osobom zarządzającym i nadzorującym

Na dzień 30 czerwca 2024 r. nie istnieją żadne niespłacone pożyczki na rzecz osób zarządzających i nadzorujących. Wg stanu na dzień publikacji raportu za I półrocze 2024 roku nie istnieją żadne niespłacone pożyczki na rzecz osób zarządzających i nadzorujących.

9.3.2. Pożyczki udzielone pracownikom Grupy Comarch

Na dzień 30 czerwca 2024 r. Grupa Comarch posiadała należności z tytułu pożyczek udzielonych pracownikom w wysokości 40,5 tys. PLN, natomiast nie istnieją żadne gwarancje i poręczenia na rzecz pracowników.

9.4. Poręczenia

- W związku z zawarciem przez Comarch UK Ltd., spółkę zależną Comarch S.A., umowy z jednym z klientów na wdrożenie i utrzymanie systemu BSS, spółka Comarch S.A. udzieliła poręczenia za zobowiązania Comarch UK Ltd.. Poręczenie zostało udzielone do wysokości zobowiązań Comarch UK Ltd. wynikających z powyższej umowy, tj. do kwoty 808 tys. GBP oraz dodatkowo 86 tys. GBP rocznie za usługę SLA i jest ważne przez cały okres trwania umowy.
- W związku z zawarciem przez Comarch AG, spółkę zależną Comarch S.A., umowy z jednym z klientów na wdrożenie *Next Generation Performance Management Solution*, zostało udzielone przez Comarch S.A. poręczenie za zobowiązania spółki Comarch AG wynikające z umowy. Poręczenie zostało udzielone maksymalnie do kwoty 3 823 tys. EUR i było ważne przez cały okres trwania umowy, w konsekwencji

zmian w umowie głównej z klientem, Comarch S.A. udzielił nowego poręczenia klientowi zewnętrznemu za zobowiązania Comarch AG (do maksymalnej kwoty 1 609 630,00 EUR.

- W związku z zawarciem przez Comarch AG, spółkę zależną Comarch S.A., umowy z jednym z klientów na wdrożenie Planning and Inventory Application (PIA), został podpisany przez Comarch S.A. list patronacki, w którym Comarch S.A. zobowiązuje się do zapewnienia należytego wykonania umowy przez Comarch AG. List patronacki jest ważny 24 miesiące od zakończenia umowy, wartość umowy wynosi 3 505 tys. EUR.
- W związku z zawarciem przez Comarch UK Ltd., spółkę zależną Comarch S.A., umowy z klientem na wdrożenie Comarch *Loyalty Management*, zostało udzielone przez Comarch S.A. poręczenie dla klienta za zobowiązania spółki Comarch UK Ltd.. Poręczenie zostało udzielone maksymalnie do kwoty 2 351 tys. GBP i jest ważne przez okres trwania umowy.
- W związku z zawarciem przez Comarch S.A.S., spółkę zależną Comarch S.A., umowy z jednym z klientów na wdrożenie i licencję Comarch *Loyalty Management*, a także na usługi data center, *support & maintenance* zostało udzielone przez Comarch S.A. poręczenie za zobowiązania spółki Comarch S.A.S. wynikające z tego projektu. Poręczenie zostało udzielone maksymalnie do wartości podpisanych przez Comarch S.A.S. umów, tj. 2 807 tys. EUR i jest ważne do czasu zakończenia projektu.
- W związku z zawarciem przez Comarch AG Belgian Branch, umowy z jednym z klientów na usługi data center, zostało udzielone przez Comarch S.A. poręczenie za zobowiązania spółki Comarch AG Belgian Branch wynikające z tego projektu. Poręczenie zostało udzielone maksymalnie do wartości podpisanej przez Comarch AG Belgian Branch umowy, tj. 236 tys. EUR i jest ważne do czasu zakończenia projektu.
- W związku z zawarciem przez Comarch UK Ltd., spółkę zależną Comarch S.A., umowy z klientem na zakup licencji na oprogramowanie oraz usługi utrzymania i wsparcia, zostało udzielone przez Comarch S.A. poręczenie za zobowiązania spółki Comarch UK Ltd. wynikające z tego projektu. Poręczenie zostało udzielone maksymalnie do kwoty 11 244 tys. GBP i jest ważne w okresie dwunastu lat od zakończenia kontraktu.
- W związku z zawarciem przez Comarch Healthcare S.A., spółkę zależną Comarch S.A., umów na obsługę kart paliwowych, zostały udzielone przez Comarch S.A. poręczenia dla operatora kart paliwowych za zobowiązania Comarch Healthcare S.A. wynikające z powyższych umów. Poręczenie jest ważne do dnia 31 maja 2026 roku i zostało udzielone do kwoty 100 tys. PLN.
- W związku z zawarciem przez Comarch S.A.S., spółkę zależną Comarch S.A., umowy z jednym z klientów na wdrożenie Comarch ECM, a także dostarczenie usług utrzymania i zarządzania systemem (SaaS), zostało udzielone przez Comarch S.A. poręczenie za zobowiązania spółki Comarch S.A.S., wynikające z tego projektu. Poręczenie zostało udzielone maksymalnie do kwoty 838 tys. EUR i jest ważne do momentu zakończenia projektu.
- W związku z zawarciem przez CA Consulting S.A., spółkę zależną Comarch S.A., umowy na obsługę kart paliwowych, zostało udzielone przez Comarch S.A. poręczenie dla operatora kart paliwowych za zobowiązania CA Consulting S.A. wynikające z powyższej umowy. Poręczenie jest ważne do dnia 31 maja 2026 roku i zostało udzielone do kwoty 50 tys. PLN.
- W związku z zawarciem przez Comarch AG Belgian Branch, umowy ramowej z jednym z klientów, zostało udzielone przez Comarch S.A. poręczenie za zobowiązania spółki Comarch AG Belgian Branch. Poręczenie zostało udzielone maksymalnie do wartości umowy, tj. 3 241 tys. EUR i jest ważne do czasu zakończenia projektu.

- W związku z zawarciem przez Comarch Middle East FZ-LLC, spółkę zależną Comarch S.A., umowy z jednym z klientów, na wdrożenie Comarch Customer Engagement Platform, zostało udzielone przez Comarch S.A. poręczenie („Parent Guarantee”) za zobowiązania spółki Comarch Middle East FZ-LLC wynikające z tego projektu. Umowa została podpisana na okres 10 lat. Poręczenie jest ważne do momentu wywiązania się przez Comarch Middle East FZ-LLC ze wszystkich obowiązków wynikających z umowy i zostało udzielone do wysokości maksymalnej odpowiedzialności z kontraktu, tj. 10 000 tys. USD.
- W związku z zawarciem przez Bonus Development sp. z o.o. SK-A, spółkę zależną Comarch S.A., umowy kredytu inwestycyjnego z Bankiem Pekao S.A., na podstawie której bank udzielił spółce Bonus Development sp. z o.o. SK-A finansowania w EUR w wysokości 38 800 tys. PLN (co na dzień podpisania umowy kredytu stanowiło równowartość kwoty 9 262 tys. EUR) oraz w związku z zawarciem umowy na transakcje skarbowe związane z zabezpieczeniem ryzyka kursowego oraz stopy procentowej ww. kredytu, spółka Comarch S.A. udzieliła poręczeń za zobowiązania Bonus Development sp. z o.o. SK-A wynikające z powyższych umów. Poręczenia są ważne do momentu spłaty wszystkich zobowiązań wynikających z umowy kredytu, ostateczny termin spłaty kredytu przypada na dzień 28 czerwca 2030 roku.
- W związku z zawarciem przez Comarch Polska S.A., spółkę zależną Comarch S.A., umowy na obsługę kart paliwowych, zostało udzielone przez Comarch S.A. poręczenie dla operatora kart paliwowych za zobowiązania Comarch Polska S.A. wynikające z powyższej umowy. Poręczenie jest ważne do dnia 14 września 2026 roku i zostało udzielone do kwoty 10 tys. PLN.
- W związku z zawarciem przez spółkę Comarch AB, spółkę zależną Comarch S.A., umowy z jednym z klientów na wdrożenie systemu *Loyalty Management Solutions* i jego serwis, zostało udzielone poręczenie dla spółki Comarch AB. Poręczenie jest ważne przez czas trwania umowy i zostało udzielone do kwoty 39 747 tys. SEK.
- W związku z zawarciem przez spółkę Comarch Healthcare S.A., spółkę zależną Comarch S.A., umowy na obsługę kart płatniczych z jednym z klientów zostało udzielone poręczenie dla spółki Comarch Healthcare S.A. Poręczenie jest ważne przez czas trwania umowy i zostało udzielone do kwoty 450 tys. PLN.
- W związku z zawarciem przez spółkę Comarch UK Ltd., spółkę zależną Comarch S.A., umowy na obsługę kart płatniczych z jednym z klientów zostało udzielone poręczenie dla spółki Comarch UK Ltd. Poręczenie jest ważne przez czas trwania umowy i zostało udzielone do kwoty 330 tys. PLN.
- W związku z zawarciem przez Comarch S.A.S., spółkę zależną Comarch S.A., umowy z jednym z klientów na wdrożenie usług Comarch Retail, Comarch Mobile Sale i Comarch POS zostało udzielone przez Comarch S.A. poręczenie za zobowiązania spółki Comarch S.A.S.. Poręczenie jest ważne przez czas trwania umowy i zostało udzielone do kwoty 1 444 tys. EUR.
- W związku z zawarciem przez Comarch Colombia S.A.S., spółkę zależną Comarch S.A., umowy z jednym z klientów na wdrożenie usług Comarch Loyalty Management zostało udzielone przez Comarch S.A. poręczenie za zobowiązania spółki Comarch Colombia S.A.S.. Poręczenie jest ważne przez czas trwania umowy i zostało udzielone do kwoty 10 710 tys. USD.
- W związku z zawarciem przez Comarch Luxembourg S.a.R.L. , spółkę zależną Comarch S.A., umowy z jednym z klientów na wdrożenie, serwisowanie i dostarczenie potrzebnych licencji przy realizacji projektu Billing System zostało udzielone przez Comarch S.A. poręczenie za zobowiązania spółki

Comarch Luxembourg S.a.R.L.. Poręczenie jest ważne przez czas trwania umowy i zostało udzielone do kwoty 7 240 tys. EUR.

- W związku z zawarciem przez Comarch AG, spółkę zależną Comarch S.A., umowy z jednym z klientów na wdrożenie, serwisowanie i dostarczenie potrzebnych licencji do realizacji usługi e-invoicingu, zostało udzielone przez Comarch S.A. poręczenie za zobowiązania spółki Comarch AG. Poręczenie jest ważne przez czas trwania umowy i zostało udzielone do kwoty 2 095 tys. EUR.
- W związku z zawarciem przez Comarch S.A.S., spółkę zależną Comarch S.A., umowy z jednym z klientów na wdrożenie, serwisowanie i dostarczenie potrzebnych licencji do usług ERP, POS i MoS zostało udzielone przez Comarch S.A. poręczenie za zobowiązania spółki Comarch S.A.S.. Poręczenie jest ważne przez czas trwania umowy i zostało udzielone do kwoty 1 254 tys. EUR.
- W związku z zawarciem przez Comarch AG, spółkę zależną Comarch S.A., umowy z jednym z klientów na wdrożenie i świadczenie usługi e-invoicingu, zostało udzielone przez Comarch S.A. poręczenie za zobowiązania spółki zależnej Comarch AG wynikające z tej umowy. Poręczenie jest ważne przez czas trwania umowy, a jej wartość wynosi 784 tys. EUR.
- W związku z zawarciem przez Comarch Japan KK, spółkę zależną Comarch S.A., umowy na najem powierzchni biurowych, zostało udzielone przez Comarch S.A. poręczenie za zobowiązania spółki zależnej Comarch Japan KK wynikające z tej umowy. Wartość poręczenia do dnia 31 lipca 2023 wynosiła 16 909 tys. JPY, po przedłużeniu umowy wartość poręczenia od 1 sierpnia 2023 roku wynosi 17 723 tys. JPY i jest ważne do 31 lipca 2024 roku.
- W związku z zawarciem przez Comarch S.A.S., spółkę zależną Comarch S.A., umowy z jednym z klientów na dostarczenie platformy BSSv7, zostało udzielone przez Comarch S.A. poręczenie za zobowiązania spółki zależnej Comarch S.A.S. wynikające z tej umowy. Poręczenie jest ważne przez czas trwania umowy, a jej wartość wynosi 11 175 tys. EUR.
- W związku z zawarciem przez Comarch Swiss AG, spółkę zależną Comarch S.A., umowy z jednym z klientów na wdrożenie usługi *Convergent Billing* wraz z licencją, zostało udzielone przez Comarch S.A. poręczenie za zobowiązania spółki zależnej Comarch Swiss AG wynikające z tej umowy. Poręczenie jest ważne przez czas trwania umowy, a jej wartość wynosi 12 144 tys. CHF.
- W związku z zawarciem przez Comarch UK Ltd., spółkę zależną Comarch S.A., umowy z jednym z klientów na wdrożenie usługi NRM & SI wraz z licencją, zostało udzielone przez Comarch S.A. poręczenie za zobowiązania spółki zależnej Comarch UK Ltd. wynikające z tej umowy. Poręczenie jest ważne przez czas trwania umowy, a jej wartość wynosi 10 659 tys. GBP.
- W związku z zawarciem przez Comarch Technologies OY, spółkę zależną Comarch S.A., umowy z jednym z klientów na wdrożenie systemu CLM, zostało udzielone przez Comarch S.A. poręczenie za zobowiązania spółki zależnej Comarch Technologies OY wynikające z tej umowy. Poręczenie jest ważne przez czas trwania umowy, a jej wartość wynosi 673 tys. EUR.
- W związku z zawarciem przez Comarch Technologies OY, spółkę zależną Comarch S.A., umowy z jednym z klientów na udzielenie licencji, świadczenie usług wsparcia dla CLM oraz świadczenie usług hostingu, zostało udzielone przez Comarch S.A. poręczenie za zobowiązania spółki zależnej Comarch Technologies OY wynikające z tej umowy. Poręczenie jest ważne przez czas trwania umowy, a jej wartość wynosi 4 325 tys. EUR.
- W związku z zawarciem przez Comarch UK Ltd., spółkę zależną Comarch S.A., umowy z jednym z klientów na *inventory management*, zostało udzielone przez Comarch S.A. poręczenie za zobowiązania

spółki zależnej Comarch UK Ltd. wynikające z tej umowy. Poręczenie jest ważne przez czas trwania umowy, a jej wartość wynosi 7 544 tys. GBP.

- W związku z zawarciem przez Comarch AG, spółkę zależną Comarch S.A., umowy z jednym z klientów na licencję i usługi serwisowe, zostało udzielone przez Comarch S.A. poręczenie za zobowiązania spółki zależnej Comarch AG wynikające z tej umowy. Poręczenie jest ważne przez czas trwania umowy, a jej wartość wynosi 42 251 tys. EUR.
- W związku z zawarciem przez Comarch Middle East FZ-LLC, spółkę zależną Comarch S.A., umowy z jednym z klientów na udzielenie licencji, świadczenie usług wsparcia dla CLM oraz świadczenie usług hostingu, zostało udzielone przez Comarch S.A. poręczenie za zobowiązania spółki zależnej Comarch Middle East FZ-LLC wynikające z tej umowy. Poręczenie jest ważne przez czas trwania umowy, a jej wartość wynosi 2 106 tys. USD.
- W związku z zawarciem przez Comarch, Inc., spółkę zależną Comarch S.A., umowy z jednym z klientów na udzielenie licencji i świadczenie usług wsparcia w związku z aktualizacją rozwiązania FSM do wersji 5 oraz świadczenie usług: MDs pool dla CRs, zostało udzielone przez Comarch S.A. poręczenie za zobowiązania spółki zależnej Comarch, Inc. wynikające z tej umowy. Poręczenie jest ważne przez czas trwania umowy, a jej wartość wynosi 11 945 tys. PLN.
- W związku z zawarciem przez Comarch Polska S.A., spółkę zależną Comarch S.A., umowy pożyczki zostało udzielone przez Comarch S.A. poręczenie za zobowiązania spółki Comarch Polska S.A. . Poręczenie jest ważne do 30 września 2024 roku i zostało udzielone do kwoty 15 745 tys. PLN.
- W związku z zawarciem umowy ramowej o świadczenie usług informatycznych między Comarch Middle East FZ-LLC (główny wykonawca umowy), Comarch S.A. oraz ABU DHABI COMMERCIAL BANK PJSC, spółka Comarch S.A. poręczyła za zobowiązania Comarch Middle East FZ-LLC wynikające z umowy. W razie niewykonania lub nienależytego wykonania zobowiązań przez Comarch Middle East FZ-LLC, spółka Comarch S.A. zobowiązana jest do przejęcia odpowiedzialności za wykonanie umowy. Poręczenie jest ważne na czas trwania umowy, a jej wartość wynosi 8 975 tys. AED.

9.5. Gwarancje bankowe i istotne pozycje pozabilansowe

Na dzień 30 czerwca 2024 r. wartość gwarancji i akredytyw wystawionych przez banki na zlecenie Comarch S.A. w związku z realizowanymi umowami oraz uczestnictwem w przetargach wynosiła 58 066 tys. PLN, podczas gdy na dzień 31 grudnia 2023 r. ich wartość wynosiła 65 328 tys. PLN.

Według stanu na dzień 30 czerwca 2024 r. wartość gwarancji wystawionych przez banki na zlecenie Grupy Comarch AG wynosiła 464 tys. EUR (tj. 1 999 tys. PLN), podczas gdy na dzień 31 grudnia 2023 r. ich wartość wynosiła 473 tys. EUR (tj. 2 056 tys. PLN).

Comarch S.A. udzieliła oświadczeń o możliwości udzielenia wsparcia finansowego („*letter of comfort*”) dla spółek zależnych: Comarch R&D S.A.S. bezterminowo, Comarch Malaysia SDN. BHD. bezterminowo, Comarch Healthcare S.A. bezterminowo, Comarch Middle East FZ-LLC bezterminowo, Comarch Japan KK bezterminowo, Comarch S.A.S. bezterminowo, KS Cracovia S.A. (do 4 lipca 2024 roku spółka funkcjonująca pod nazwą MKS Cracovia SSA) do 30 czerwca 2025 roku.

10. Najważniejsze wydarzenia w I półroczu 2024 roku i po dacie bilansu

10.1. Umowy znaczące dla działalności Grupy Comarch

PO DACIE BILANSU

10.1.1. Zawarcie dokumentacji transakcyjnej oraz ujawnienie opóźnionej informacji poufnej

W dniu 16 lipca 2024 roku Spółka Comarch S.A. poinformowała- raportem bieżącym nr [RB-21-2024](#)- o zawarciu w dniu 16 lipca 2024 r. ze spółką Chamonix Investments Poland sp. z o.o. (dawniej: Aspa sp. z o.o.) („Inwestor”) umowy transakcyjnej (*transaction agreement*) („Umowa Transakcyjna”) w związku z zamiarem nabycia przez Inwestora wszystkich istniejących akcji zwykłych Spółki („Transakcja”) w ramach wezwania do zapisywania się na sprzedaż wszystkich istniejących akcji zwykłych Spółki ogłoszanego przez Inwestora w porozumieniu z niektórymi akcjonariuszami Spółki („Wezwanie”). Inwestor jest podmiotem kontrolowanym przez CVC Capital Partners, jednego z wiodących na rynku globalnych funduszy *private equity*. Zgodnie z Umową Transakcyjną, niezwłocznie po publikacji niniejszego raportu bieżącego w dniu 17 lipca 2024 roku Inwestor opublikował zawiadomienie o zamiarze ogłoszenia Wezwania.

Umowa Transakcyjna reguluje kluczowe kwestie związane z działalnością Spółki w okresie do zakończenia Wezwania, które mają pozwolić Inwestorowi zrealizować Wezwanie oraz Transakcję na podstawie bieżącej oceny przez Inwestora działalności Spółki i jej grupy kapitałowej w normalnym toku działania. Umowa Transakcyjna reguluje również określone działania jej stron w odniesieniu do nadzwyczajnych wydarzeń lub okoliczności dotyczących Spółki, które, gdyby miały miejsce, mogłyby podważyć ekonomiczne uzasadnienie Transakcji.

Ponadto, Spółka, działając na podstawie art. 17 ust. 1 MAR, przekazała opóźnioną informację poufną dotyczącą umożliwienia w dniu 10 maja 2024 r. CVC Advisers (Polska) sp. z o.o. oraz jej doradcom dostępu do kluczowej dokumentacji dotyczącej Spółki i jej grupy kapitałowej na potrzeby badania *due diligence* w związku z potencjalną inwestycją w Spółkę (dalej „Informacja Poufna”).

Powody opóźnienia Informacji Poufnej w ocenie Spółki, w chwili podejmowania decyzji o opóźnieniu ujawnienia Informacji Poufnej, spełniała ona wszystkie przesłanki określone w MAR. Opóźnienie ujawnienia Informacji Poufnej było uzasadnione koniecznością ochrony uzasadnionego interesu Emitenta. Spółka podjęła decyzję o opóźnieniu ujawnienia ww. Informacji Poufnej, gdyż w ocenie Spółki natychmiastowe ujawnienie mogłoby naruszyć uzasadniony interes Spółki, tj. podanie Informacji Poufnej do publicznej wiadomości mogłoby spowodować rezygnację Inwestora z dokonania inwestycji, a tym samym uniemożliwiłoby Spółce pozyskanie nowego inwestora, który w opinii Spółki może wesprzeć jej rozwój i działania strategiczne oraz zwiększyć skalę działalności. Ponadto natychmiastowe ujawnienie Informacji Poufnej mogło spowodować błędną ocenę informacji przez opinię publiczną, w tym inwestorów i akcjonariuszy Spółki, oraz spowodować nieuzasadnione zmiany kursu akcji Spółki. Spółka uznała, że nie ma podstaw, aby sądzić, że opóźnienie przekazania Informacji Poufnej mogłoby w jakikolwiek sposób wprowadzić opinię publiczną w błąd, w szczególności biorąc pod uwagę fakt, że Spółka nie podawała wcześniej do publicznej wiadomości żadnych informacji dotyczących spraw, których one dotyczą. W ocenie Spółki poufność Informacji Poufnej została zapewniona poprzez wdrożenie wewnętrznych procedur obiegu i ochrony informacji na poziomie grupy kapitałowej Spółki, które obejmowały m.in. stworzenie listy osób mających dostęp do Informacji Poufnej zgodnie z wymogami art. 18 MAR. Lista ta była stale monitorowana i w razie potrzeby aktualizowana. Bezpośrednią przyczyną ujawnienia opóźnienia Informacji Poufnej przez Spółkę było zawarcie Umowy Transakcyjnej.

Zgodnie z art. 17 ust. 4 MAR, Spółka poinformowała również Komisję Nadzoru Finansowego o opóźnieniu w przekazaniu Informacji Poufnej do publicznej wiadomości wraz z podaniem jego przyczyn niezwłocznie po publikacji niniejszego raportu bieżącego.

10.2. Pozostałe wydarzenia

10.2.1. Opinia Rady Nadzorczej w sprawie podziału zysku netto za 2023 rok

W dniu 29 maja 2024 roku Zarząd Comarch S.A. poinformował- raportem bieżącym nr [RB-8-2024](#)- że w dniu 29 maja 2024 roku Rada Nadzorcza Comarch S.A., uchwałą nr 11/05/2024 pozytywnie zaopiniowała wniosek Zarządu Comarch S.A. z dnia 28 maja 2024 r., aby wypracowany przez Spółkę, w roku obrotowym od dnia 1 stycznia 2023 roku do dnia 31 grudnia 2023 roku, zysk netto w kwocie 92 163 082,95 zł (słownie: dziewięćdziesiąt dwa miliony sto sześćdziesiąt trzy tysiące osiemdziesiąt dwa złote 95/100) został podzielony w ten sposób, że:

1. część zysku netto w kwocie 40 666 745,00 zł (słownie: czterdzieści milionów sześćset sześćdziesiąt sześć tysięcy siedemset czterdzieści pięć złotych 00/100) została przeznaczona na wypłatę dywidendy. Dywidendę w kwocie 5,00 PLN (słownie: pięć złotych 00/100) za jedną akcję otrzymają osoby będące akcjonariuszami Spółki w dniu 3 lipca 2024 roku (dzień dywidendy), a dywidenda zostanie wypłacona w dniu 12 lipca 2024 roku;
2. pozostała część zysku netto w kwocie 51 496 337,95 zł (słownie: pięćdziesiąt jeden milionów czterysta dziewięćdziesiąt sześć tysięcy trzysta trzydzieści siedem złotych 95/100) zostanie przekazana na kapitał zapasowy.

Uzasadnienie Zarządu dla proponowanego podziału środków: przy podejmowaniu decyzji o rekomendacji sposobu podziału zysku Zarząd Comarch S.A. brał pod uwagę w szczególności aktualnie prowadzone oraz planowane przez Spółkę inwestycje, aktualną i przewidywaną sytuację na rynku informatycznym i na rynku pracy, a także bieżącą sytuację gospodarczą i geopolityczną w Polsce i na świecie

10.2.2. Wpływ sytuacji polityczno-gospodarczej na terytorium Ukrainy i Rosji oraz na Bliskim Wschodzie na działalność i wyniki finansowe Grupy Comarch

W nawiązaniu do zaleceń Urzędu Komisji Nadzoru Finansowego z dnia 25 lutego 2022 r., Zarząd Comarch S.A. przekazuje, że monitoruje na bieżąco wpływ sytuacji polityczno-gospodarczej w Ukrainie i w Rosji na działalność Grupy Comarch. Zarząd Spółki informuje, że na dzień publikacji niniejszego sprawozdania działalność operacyjna Grupy Comarch na terenie Ukrainy prowadzona jest bez zakłóceń, a na terenie Rosji Grupa Comarch nie prowadzi obecnie działalności operacyjnej. Skutki rosyjskiej inwazji na Ukrainę nie miały istotnego negatywnego wpływu na sytuację gospodarczą Grupy Comarch.

Zarząd Comarch S.A. monitoruje na bieżąco wpływ sytuacji polityczno-gospodarczej na Bliskim Wschodzie na działalność Grupy Comarch. Zarząd Spółki informuje, że na dzień publikacji niniejszego sprawozdania działalność operacyjna Grupy Comarch na Bliskim Wschodzie prowadzona jest bez zakłóceń. Grupa Comarch nie prowadzi obecnie działalności operacyjnej na terenie krajów regionu bezpośrednio zaangażowanych w konflikty zbrojne.

Działalność Grupy Comarch jest bardzo dobrze zdywersyfikowana geograficznie i produktowo, Grupa Comarch prowadzi projekty w ponad 70 krajach na 6 kontynentach.

PO DACIE BILANSU

10.2.3. Zawarte po dacie bilansu kontrakty forward

Comarch S.A. w okresie od 1 lipca 2024 r. do dnia 30 sierpnia 2024 r. nie zawarła nowych kontraktów terminowych. Wartość netto kontraktów forward nierozliczonych na dzień 30 sierpnia 2024 r. wyniosła 25 500 tys. EUR, 15 500 tys. USD, 20 000 tys. JPY oraz 2 000 tys. GBP. Kontrakty forward zapadają w terminie do 40 miesięcy od dnia bilansowego. Wszystkie kontrakty terminowe typu forward zostały zawarte w celu ograniczenia wpływu zmian kursów walut na wynik finansowy związany z realizowanymi przez Comarch S.A. kontraktami handlowymi, w których wynagrodzenie lub koszty ustalone są w walutach obcych. Wycena bilansowa kontraktów terminowych typu forward na dzień 31 lipca 2024 r. wynosiła 25 721 tys. PLN, podczas gdy na 30 czerwca 2024 r. wynosiła 25 653 tys. PLN.

11. Główne inwestycje krajowe i zagraniczne (papiery wartościowe, instrumenty finansowe, wartości niematerialne i prawne oraz nieruchomości), w tym inwestycje kapitałowe dokonane poza grupą jednostek powiązanych oraz opis metod ich finansowania a także ocena możliwości realizacji zamierzeń inwestycyjnych, w tym inwestycji kapitałowych, w porównaniu do wielkości posiadanych środków

Grupa Comarch nie ogranicza obszaru swojego działania jedynie do terytorium Polski. Dysponując produktami konkurencyjnymi międzynarodowo, Grupa Comarch konsekwentnie zwiększa wartość sprzedaży zagranicznej koncentrując się szczególnie na rynku Europy Zachodniej, Azji oraz Ameryki Północnej. Sprzedaż jest realizowana zarówno bezpośrednio do klienta końcowego (bądź to przez Comarch S.A. lub inną spółkę Grupy Comarch) lub przez firmy partnerskie.

W najbliższych latach w ramach Grupy Comarch będą kontynuowane projekty inwestycyjne, które pozwolą na dalszą ekspansję firmy w nowych obszarach działalności i na nowych rynkach. Będą one finansowane m.in. ze środków pieniężnych posiadanych przez Spółki Grupy Comarch, jak również z wykorzystaniem kredytów bankowych.

11.1. Inwestycje kapitałowe

- W dniu 11 stycznia 2024 roku zostało zarejestrowane w KRS podwyższenie kapitału spółki Wszystko.pl Sp. z o.o. do kwoty 9 630 000 PLN.
- W dniu 5 kwietnia 2024 roku odbyło się Nadzwyczajne Zgromadzenie Wspólników spółki Comarch Finance Connect Sp. z o.o., na którym zdecydowano o podwyższeniu kapitału zakładowego spółki z kwoty 4 000 000 PLN do kwoty 11 000 000 PLN poprzez ustanowienie 140 000 nowych udziałów o wartości nominalnej 50,00 PLN. Wszystkie nowo ustanowione udziały w podwyższonym kapitale zakładowym spółki zostały objęte przez dotychczasowego jedynego wspólnika – Comarch S.A. Nowo ustanowione udziały zostały pokryte w całości poprzez wpłatę Comarch S.A., która została wykonana w dniu 10 kwietnia 2024 roku. W dniu 15 maja 2024 roku zmiana wysokości kapitału zakładowego spółki została zarejestrowana w KRS.
- W dniu 5 kwietnia 2024 roku odbyło się Nadzwyczajne Zgromadzenie Wspólników spółki Wszystko.pl Sp. z o.o., na którym zdecydowano o podwyższeniu kapitału zakładowego spółki z kwoty 9 630 000 PLN

do kwoty 16 230 000 PLN poprzez ustanowienie 11 000 nowych udziałów o wartości nominalnej 600,00 PLN. Wszystkie nowo ustanowione udziały w podwyższonym kapitale zakładowym spółki zostały objęte przez dotychczasowego jedynego wspólnika – Comarch S.A. Nowo ustanowione udziały zostały pokryte w całości poprzez wpłatę Comarch S.A., która została wykonana w dniu 10 kwietnia 2024 roku. Na dzień publikacji niniejszego sprawozdania zmiany nie zostały zarejestrowane w KRS.

- W dniu 10 kwietnia 2024 roku Nadzwyczajne Walne Zgromadzenie Akcjonariuszy spółki Comarch Chile SpA. uchwaliło podwyższenie kapitału zakładowego o 4,8 mld CLP z poziomu 161 500 000 CLP do poziomu 4 961 500 000 CLP. Kapitał zakładowy dzieli się zatem na 496 150 akcji bez wartości nominalnej. Wszystkie akcje nowej emisji objął dotychczasowy jedyny akcjonariusz spółki Comarch Chile SpA, tj. Comarch S.A. Wpłaty tytułem ich objęcia zostały wykonane w dniu 11 kwietnia 2024 roku w następujących kwotach: 2 300 000 EUR, co stanowiło 2 356 120 000 CLP po kursie obowiązującym tego dnia w Banco Central de Chile oraz 2 563 035,52 USD, co stanowiło 2 443 880 000 CLP po kursie obowiązującym tego dnia w Banco Central de Chile. Podwyższenie kapitału jest skuteczne z datą sporządzenia aktu notarialnego rejestrującego wspomnianą uchwałę NWZA, tj. z dniem 12 kwietnia 2024 roku.
- W dniu 30 kwietnia 2024 roku odbyło się zgromadzenie wspólników spółki Comarch S.R.L., podczas którego podjęto uchwałę o dokapitalizowaniu spółki kwotą 1 695 000,00 EUR (tj. 7 324 603,5 PLN wg kursu EUR z dnia 30 kwietnia 2024 roku) przeznaczoną w całości na pokrycie bieżących strat spółki i z utrzymaniem aktualnej wysokości kapitału zakładowego Comarch S.R.L., tj. 500 000,00 EUR. Przelew z tego tytułu został wykonany, zgodnie z lokalnymi przepisami, w dniu 25 kwietnia 2024 roku, a środki znajdowały się na rachunku spółki w dniu podejmowania ww. uchwały.
- W dniu 27 maja 2024 roku Zwyczajne Walne Zgromadzenie spółki Comarch Management Sp. z o.o. SK-A podjęło uchwały o:
 - a) umorzeniu łącznie 110 110 akcji o wartości nominalnej 1 zł każda i łącznej wartości 110 110,00 PLN. Umorzenie akcji nastąpi z chwilą wpisu do rejestru obniżenia kapitału zakładowego spółki z wysokości 170 110,00 PLN do wysokości 60 000,00 PLN oraz
 - b) podwyższeniu kapitału zakładowego z wysokości 60 000,00 PLN do kwoty 210 000,00 PLN. tj. o kwotę 150 000 PLN poprzez emisję 150 000 akcji serii E o wartości nominalnej 1 zł każda i cenie emisyjnej 1 zł. Akcje te zostaną objęte w całości przez jednego z dotychczasowych akcjonariuszy spółki tj. Comarch S.A. Uchwała weszła w życie z chwilą podjęcia, z tym, że wywoła skutki prawne z chwilą wpisu do rejestru przedsiębiorców. Comarch S.A. wpłacił kwotę należną z tytułu objęcia akcji w dniu 28 maja 2024 roku.

Na dzień publikacji niniejszego sprawozdania powyższe zmiany nie zostały jeszcze zarejestrowane w KRS.

- W dniu 3 czerwca 2024 roku Walne Zgromadzenie Akcjonariuszy MKS Cracovia SSA:
 - a) podjęło uchwałę o podwyższeniu kapitału zakładowego spółki poprzez emisję 100 000 akcji nowej serii o wartości nominalnej 100,00 PLN każda i cenie emisyjnej 300,00 PLN (cena emisyjna 30 000 000 PLN). Kapitał zakładowy został podniesiony do wysokości 31 840 100,00 PLN, a nadwyżka ceny emisyjnej ponad wartość nominalną akcji w wysokości 20 000 000,00 PLN została przekazana na kapitał zapasowy. Akcje nowej emisji zostały zaoferowane w całości Comarch Spółce Akcyjnej, będącej dotychczasowym akcjonariuszem MKS Cracovia SSA. Wkład pieniężny na pokrycie tych akcji został w całości wniesiony w dniu 4 czerwca 2024 roku.

Uchwała o podwyższeniu kapitału zakładowego spółki weszła w życie z chwilą podjęcia, ale wywołuje skutki prawne z chwilą wpisu do rejestru przedsiębiorców.

- b) ustaliło nową treść Statutu spółki. W wyniku tej decyzji spółka będzie działać pod firmą: Klub Sportowy Cracovia Spółka Akcyjna (KS Cracovia S.A.).

Uchwała o ustaleniu nowej treści Statutu spółki weszła w życie z chwilą podjęcia, ale wywołuje skutki prawne z chwilą wpisu do rejestru przedsiębiorców.

- W dniu 26 czerwca 2024 roku zgromadzenie akcjonariuszy spółki Comarch Mexico De C.V. podjęło uchwałę o podwyższeniu kapitału zakładowego spółki o kwotę 5 100 000 MXN (z kwoty 500 000 MXN do kwoty 5 600 000 MXN) poprzez emisję nowych akcji, które w całości zostały objęte przez jednego z dotychczasowych akcjonariuszy spółki, tj. Comarch S.A.

PO DACIE BILANSU

- W dniu 9 lipca 2024 roku został podwyższony kapitał zakładowy spółki Comarch Pty. o kwotę 1 000 000 AUD (z kwoty 2 300 100 AUD do kwoty 3 300 100 AUD) poprzez emisję 1 000 000 nowych akcji, które w całości zostały objęte przez jedynego akcjonariusza – Comarch S.A. Podwyższenie kapitału zostało zarejestrowane w dniu 11 lipca 2024 roku. W dniu 15 lipca 2024 roku Comarch S.A. dokonał przelewu tytułem objęcia akcji nowej emisji.
- W dniu 30 lipca 2024 roku odbyło się Nadzwyczajne Zgromadzenie Wspólników spółki Comarch Healthcare S.A., które zadecydowało o podniesieniu kapitału zakładowego spółki o kwotę 3 750 000 PLN (tj. z kwoty 13 701 806,00 PLN do kwoty 17 451 806,00 PLN). Podwyższenie kapitału zakładowego nastąpiło przez emisję 3 750 000 akcji serii S o wartości nominalnej 1 PLN oraz cenie emisyjnej 4,38 PLN za jedną akcję. Cena emisyjna akcji serii S wynosiła zatem łącznie 16 425 000,00 PLN. Nadwyżka ceny emisyjnej ponad wartość nominalną akcji w wysokości 12 675 000,00 PLN zostanie przekazana na kapitał zapasowy spółki. Akcje nowej emisji zostały w całości objęte przez jednego z dotychczasowych akcjonariuszy spółki – Comarch Corporate Finance FIZ. Wkład pieniężny został wniesiony przez CCF FIZ w dniu 5 sierpnia 2024 roku. Uchwała o podniesieniu kapitału zakładowego spółki wchodzi w życie z chwilą powzięcia, jednak wywołuje skutki prawne dopiero z chwilą wpisu do rejestru przedsiębiorców. Na dzień publikacji niniejszego sprawozdania powyższe zmiany nie zostały jeszcze zarejestrowane w KRS.
- W dniu 31 lipca 2024 roku spółka Comarch Mexico S.A. de C.V. otrzymała wpłatę tytułem objęcia akcji nowej emisji i podwyższenia kapitału, które zostały uzgodnione w dniu 26 czerwca 2024 roku.

11.2. Nieruchomości

W pierwszym półroczu 2024 r. nie dokonywano zakupów nieruchomości gruntowych.

12. Działalność w Specjalnej Strefie Ekonomicznej

W dniu 22 marca 1999 r. Comarch S.A. uzyskała zezwolenie na prowadzenie działalności w Specjalnej Strefie Ekonomicznej w Krakowie. Zgodnie z rozporządzeniem Rady Ministrów z dnia 14 października 1997 r. w sprawie ustanowienia Specjalnej Strefy Ekonomicznej w Krakowie (Dz. U. Nr 135, poz. 912 z późn. zm.) jako podmiot, który zainwestował w krakowskiej specjalnej strefie ekonomicznej co najmniej 2 000 tys. EURO, uzyskała ulgi podatkowe dotyczące zwolnienia z podatku dochodowego od osób prawnych od dochodu uzyskanego

z działalności określonej w zezwoleniu. W związku z wejściem Polski do Unii Europejskiej została uchwalona Ustawa z dnia 2 października 2003 r. o zmianie ustawy o specjalnych strefach ekonomicznych i niektórych ustaw (Dz. U. Nr 188, poz. 1840 z późn. zm.), która zmieniła warunki zwolnień podatkowych dla podmiotów działających w specjalnych strefach ekonomicznych. Oznacza to zmianę dotychczasowego sposobu funkcjonowania ulgi podatkowej z tytułu podatku dochodowego od osób prawnych, z ulgi nieograniczonej wartościowo, na ulgę ograniczoną wartościowo i zależną od wartości dokonanych inwestycji. Na mocy uchwały maksymalna wartość pomocy publicznej przyznanej Comarch S.A. nie będzie mogła przekroczyć 75% wartości nakładów inwestycyjnych, które Spółka poniosła w okresie od uzyskania zezwolenia tj. od dnia 22 marca 1999 r. do dnia 31 grudnia 2006 r. Spółka Comarch S.A. wystąpiła do Ministra Gospodarki o zmianę warunków zezwolenia i w dniu 1 lipca 2004 r. otrzymała decyzję Ministra Gospodarki z dnia 24 czerwca 2004 r. dotyczącą zmiany warunków zezwolenia na określone powyżej i zgodne z Ustawą. Równocześnie w zmienionym zezwoleniu wydłużony został do 31 grudnia 2017 r. okres, na jaki zostało wydane zezwolenie dla Comarch S.A.

Comarch S.A. posiada aktualnie trzy niewykorzystane zezwolenia na prowadzenie działalności w Specjalnej Strefie Ekonomicznej w Krakowie:

- uzyskane w roku 2013, w zezwoleniu tym nie został określony termin jego obowiązywania;
- uzyskane w lutym 2016 roku, w zezwoleniu tym nie został określony termin jego obowiązywania;
- uzyskane w marcu 2016 roku, w zezwoleniu tym nie został określony termin jego obowiązywania.

Jednocześnie Spółka zwraca uwagę, że w dniu 23 lipca 2013 r. Rada Ministrów przyjęła rozporządzenia wydłużające do 2026 roku termin funkcjonowania specjalnych stref ekonomicznych na terenie Polski.

Zgodnie z MSR 12 niewykorzystana ulga podatkowa na dzień 30 czerwca 2024 r. stanowi aktywo z tytułu odroczonego podatku dochodowego. Spółka w trakcie prowadzenia działalności w SSE dysponowała pierwotnie pięcioma zezwoleniami. Ulga inwestycyjna z tytułu zezwolenia uzyskanego w roku 1999 została w całości wykorzystana (jego okres ważności upłynął 31 grudnia 2017 r.). Ulga inwestycyjna z tytułu zezwolenia uzyskanego w 2007 roku została w całości wykorzystana. Wartość ulgi inwestycyjnej z tytułu zezwolenia uzyskanego w 2013 roku dotyczącego inwestycji w budynek biurowy SSE6 wynosi na dzień 30 czerwca 2024 r. 17 377 tys. PLN (po zdyskontowaniu na dzień przyznania zezwolenia). Wartość ulgi inwestycyjnej z tytułu zezwolenia uzyskanego w marcu 2016 roku dotyczącego inwestycji w budynek biurowy SSE7 w Krakowie wynosi na dzień 30 czerwca 2024 r. 22 809 tys. PLN (po zdyskontowaniu na dzień przyznania zezwolenia). Spółka nie ma zamiaru korzystać z zezwolenia uzyskanego w lutym 2016 ze względu na fakt otrzymania (już po jego pozyskaniu), dofinansowania nakładów inwestycyjnych określonych do poniesienia w tym zezwoleniu- dla wyeliminowania ryzyka skorzystania z dwóch form pomocy publicznej dotyczących jednej inwestycji.

Aktywa z tytułu odroczonego podatku dochodowego ustala się w wysokości kwoty przewidzianej w przyszłości do odliczenia od podatku dochodowego, w związku z ujemnymi różnicami przejściowymi oraz z tytułu ulgi w podatku dochodowym w związku z prowadzeniem działalności w SSE, które spowodują w przyszłości zmniejszenie podstawy obliczenia podatku dochodowego oraz straty podatkowej możliwej do odliczenia, ustalonej przy uwzględnieniu zasady ostrożności. Ze względu na powyższą zasadę aktywa z tytułu działalności w SSE ustala się jedynie w rocznym horyzoncie czasowym, przyjmując za bazę do jego ustalenia przeciętny dochód uzyskany z działalności strefowej z okresu 3 lat, wybranych z okresu pięcioletniego (łącznie z rokiem, za który jest sporządzane sprawozdanie), po odrzuceniu dwóch wielkości skrajnych. Aktywo według tej metodologii zostało ustalone na dzień 31 grudnia 2023 r. w kwocie 6 691 tys. PLN.

W okresie 6 miesięcy 2024 roku nie było podstawy do dokonania częściowego rozwiązania utworzonego na dzień 31 grudnia 2023 r. aktywa z tytułu działalności strefowej. Zwracamy uwagę, iż rozpoznanie Aktywa nie wpływa na przepływy pieniężne w jednostce dominującej ani w Grupie Comarch (zarówno rozpoznanie Aktywa, jak również jego realizacja). Operacja ta ma więc charakter wyłącznie memoriałowy i wynika z zastosowania przez Grupę Międzynarodowych Standardów Sprawozdawczości Finansowej do sporządzenia skonsolidowanego sprawozdania finansowego Grupy Comarch.

13. Uchwały walnego zgromadzenia akcjonariuszy i Rady Nadzorczej jednostki dominującej

13.1. Dobre Praktyki Spółek Notowanych na GPW w Warszawie

Zgodnie z zasadą nr 2.11. zawartą w "Dobrych Praktykach Spółek Notowanych na GPW 2021" Zarząd Comarch S.A. zaprezentował sprawozdanie z działalności Rady Nadzorczej Comarch S.A. za okres od 1 stycznia 2023 roku do 31 grudnia 2023 roku, ocenę sytuacji Spółki w ujęciu skonsolidowanym z uwzględnieniem oceny systemu kontroli wewnętrznej, systemu zarządzania ryzykiem, *compliance* oraz funkcji audytu wewnętrznego, ocenę stosowania przez Spółkę zasad ładu korporacyjnego oraz sposobu wypełniania obowiązków informacyjnych dotyczących ich stosowania, ocenę zasadności wydatków w zakresie działalności sponsoringowej i charytatywnej oraz informację na temat stopnia realizacji polityki różnorodności w odniesieniu do Zarządu i Rady Nadzorczej.

Spółka poinformowała o szczegółach raportem bieżącym nr [EBI-2-2024](#) z dnia 20 maja 2024 r.

Zgodnie z zasadą nr 4.7 zawartą w części 4 "Dobrych Praktyk Spółek Notowanych na GPW 2021" Zarząd Comarch S.A. poinformował- raportem bieżącym nr [EBI-3-2024](#) z dnia 29 maja 2024 roku- że uchwałą nr 12/05/2024 z dnia 29 maja 2024 r. Rada Nadzorcza Comarch S.A. pozytywnie zaopiniowała projekty uchwał Zwyczajnego Walnego Zgromadzenia Akcjonariuszy Spółki, które zostało wyznaczone na dzień 26 czerwca 2024 r. Projekty uchwał zostały przekazane do wiadomości publicznej dnia 29 maja 2024 r. raportem bieżącym nr [RB-9-2024](#).

13.2. Nadzwyczajne Walne Zgromadzenie Akcjonariuszy Comarch S.A. z dnia 3 stycznia 2024

13.2.1. Zwołanie NWZA, porządek obrad i informacje dotyczące udziału w NWZA emitenta

Dnia 8 grudnia 2023 roku Zarząd spółki Comarch Spółka Akcyjna z siedzibą w Krakowie, Aleja Jana Pawła II 39A, zarejestrowanej w Krajowym Rejestrze Sądowym prowadzonym przez Sąd Rejonowy dla Krakowa - Śródmieścia w Krakowie, XI Wydział Gospodarczy Krajowego Rejestru Sądowego pod numerem KRS 0000057567 (dalej „Spółka”), działając na podstawie przepisów art. 398 i art. 399 § 1 KSH oraz art. 14 ust. 3 Statutu Spółki, zwołał Nadzwyczajne Walne Zgromadzenie na dzień 3 stycznia 2024 roku, na godzinę 11:00, w Krakowie, przy ul. prof. Michała Życzkowskiego 33. Zgodnie z art. 402 z indeksem 2 KSH Zarząd Spółki przekazał także informacje dotyczące udziału w Walnym Zgromadzeniu Spółki, w szczególności:

- prawa akcjonariusza do żądania umieszczenia poszczególnych spraw w porządku obrad Walnego Zgromadzenia,
- prawa akcjonariusza do zgłaszania projektów uchwał,
- sposobu wykonywania prawa głosu przez pełnomocnika,
- możliwości i sposobu uczestniczenia w Walnym Zgromadzeniu przy wykorzystaniu środków komunikacji elektronicznej,

- sposobu wypowiedzania się w trakcie Walnego Zgromadzenia przy wykorzystaniu środków komunikacji elektronicznej,
- sposobu wykonywania prawa głosu drogą korespondencyjną lub przy wykorzystaniu środków komunikacji elektronicznej,
- prawa akcjonariusza do zadawania pytań dotyczących spraw umieszczonych w porządku obrad Walnego Zgromadzenia,
- dnia rejestracji uczestnictwa w Walnym Zgromadzeniu, który wyznaczono na 18 grudnia 2023 roku,
- informacji o prawie uczestniczenia w Walnym Zgromadzeniu,
- listy akcjonariuszy,
- dostępu do dokumentacji,
- adresu strony internetowej oraz adresu poczty elektronicznej Spółki,
- pozostałych informacji,
- klauzuli informacyjnej dotyczącej przetwarzania danych osobowych w związku z organizacją oraz uczestnictwem w Walnym Zgromadzeniu.

O szczegółach Spółka informowała raportem bieżącym nr [RB-18-2023](#) z dnia 8 grudnia 2023 roku.

13.2.2. Uchwały podjęte na NWZA emitenta

Nadzwyczajne Walne Zgromadzenie Akcjonariuszy podjęło uchwały między innymi w następujących sprawach:

- wyboru Przewodniczącej,
- wykreślenia z porządku obrad punktu dotyczącego wyboru Komisji Skrutacyjnej,
- przyjęcia porządku obrad,
- ustalenia liczebności Rady Nadzorczej Spółki,
- zmian w składzie Rady Nadzorczej Spółki,
- wyboru Prezesa Zarządu Spółki,
- zmian w składzie Zarządu Spółki.

Pełna treść uchwał została przekazana do publicznej wiadomości raportem bieżącym nr [RB-1-2024](#) z dnia 3 stycznia 2024 roku.

13.2.3. Odwołanie członka Rady Nadzorczej Comarch S.A.

W dniu 3 stycznia 2024 roku Zarząd Comarch S.A. poinformował - raportem bieżącym nr [RB-2-2024](#) - że w dniu 3 stycznia 2024 roku Nadzwyczajne Walne Zgromadzenie Spółki podjęło uchwałę nr 5 w sprawie odwołania Pani dr Anny Pruskiej z funkcji członka Rady Nadzorczej Spółki z dniem 3 stycznia 2024 roku w związku z planowanym powołaniem jej na stanowisko Prezesa Zarządu Comarch S.A.

13.2.4. Powołanie członka Rady Nadzorczej Comarch S.A.

W dniu 3 stycznia 2024 roku Zarząd Comarch S.A. poinformował - raportem bieżącym nr [RB-3-2024](#) - że w dniu 3 stycznia 2024 roku Nadzwyczajne Walne Zgromadzenie Spółki podjęło uchwałę nr 6 w sprawie wyboru członka Rady Nadzorczej Spółki. W skład Rady Nadzorczej powołana została Pani Profesor Maria Jolanta Flis. Pani Profesor Maria Jolanta Flis została powołana do pełnienia funkcji członka Rady Nadzorczej Comarch S.A. do końca aktualnej kadencji Rady Nadzorczej.

13.2.5. Powołanie osób zarządzających Comarch S.A.

Zarząd Comarch S.A. poinformował, raportem bieżącym nr [RB-4-2024](#), że w dniu 3 stycznia 2024 roku Nadzwyczajne Walne Zgromadzenie Spółki podjęło uchwały nr 7, 8 oraz 9 w sprawie wyboru członków Zarządu Spółki. Powołani zostali:

1. Pani [dr Anna Pruska](#) na stanowisko Prezesa Zarządu,
2. Pan [Marcin Warwas](#) na stanowisko Wiceprezesa Zarządu,
3. Pan [Marcin Kaleta](#) na stanowisko Wiceprezesa Zarządu,

Pani dr Anna Pruska, Pan Marcin Warwas oraz Pan Marcin Kaleta zostali powołani do pełnienia funkcji członków Zarządu Comarch S.A. do końca aktualnej kadencji Zarządu.

13.2.6. Lista akcjonariuszy uczestniczących w NWZA emitenta

W dniu 3 stycznia 2024 roku Zarząd Comarch S.A. - raportem bieżącym nr [RB-5-2024](#) - poinformował, że zgodnie z listą akcjonariuszy uczestniczących w Nadzwyczajnym Walnym Zgromadzeniu Akcjonariuszy Comarch S.A. w dniu 3 stycznia 2024 roku, następujący akcjonariusze: Elżbieta Filipiak, Nationale Nederlanden Otwarty Fundusz Emerytalny zarządzany przez Nationale-Nederlanden PTE S.A., Generali Otwarty Fundusz Emerytalny zarządzany przez Generali PTE S.A. oraz Otwarty Fundusz Emerytalny PZU „Złota Jesień” posiadali co najmniej 5% ogólnej liczby głosów na tym Zgromadzeniu, według szczegółów poniżej:

1. Elżbieta Filipiak – 846 000 sztuk akcji, z których przysługiwało 4 230 000 głosów na WZA i które stanowiły 61,39% głosów na WZA; udział w ogólnej liczbie głosów Spółki: 27,96%;
2. Nationale Nederlanden Otwarty Fundusz Emerytalny zarządzany przez Nationale-Nederlanden PTE S.A. – 843 071 sztuk akcji Comarch S.A., z których przysługiwało 843 071 głosów na WZA Spółki i które stanowiły 12,24% głosów na WZA; udział w ogólnej liczbie głosów Spółki: 5,57%.
3. Generali Otwarty Fundusz Emerytalny zarządzany przez Generali PTE S.A. – 829 183 sztuk akcji Comarch S.A., z których przysługiwało 829 183 głosów na WZA Spółki i które stanowiły 12,03% głosów na WZA; udział w ogólnej liczbie głosów Spółki: 5,48%.
4. Otwarty Fundusz Emerytalny PZU „Złota Jesień” zarządzany przez Powszechne Towarzystwo Emerytalne PZU S.A. – 439 219 sztuk akcji Comarch S.A., z których przysługiwało 439 219 głosów na WZA Spółki i które stanowiły 6,37% głosów na WZA; udział w ogólnej liczbie głosów Spółki: 2,90%.

Całkowita liczba głosów wynikająca z wszystkich wyemitowanych akcji Comarch S.A. wynosi 15 126 949 głosów. Na NWZA w dniu 3 stycznia 2024 roku brali udział akcjonariusze posiadający 6 890 126 głosów, co stanowi 45,55% w ogólnej liczbie głosów Spółki.

13.3. Walne zgromadzenie akcjonariuszy Comarch S.A. z dnia 26 czerwca 2024 r.

13.3.1. Zwołanie WZA, porządek obrad i informacje dotyczące udziału w WZA emitenta

Dnia 29 maja 2024 r. Zarząd Comarch Spółka Akcyjna z siedzibą w Krakowie, działając na podstawie przepisów art. 395, art. 399 § 1, art. 402 z indeksem 1 oraz art. 402 z indeksem 2 Kodeksu Spółek Handlowych (dalej „KSH”) oraz art. 14 Statutu Spółki, zwołał zwyczajne walne zgromadzenie na dzień 26 czerwca 2024 r., na godzinę 11.00 w Krakowie przy ul. Prof. Michała Życzkowskiego 33. Zarząd Spółki przedstawił w tym dniu również porządek obrad oraz projekty uchwał na niniejsze Zwyczajne Walne Zgromadzenie Akcjonariuszy wraz z uzasadnieniami. Zgodnie z art. 402 z indeksem 2 KSH Zarząd Spółki przekazał także informacje dotyczące udziału w walnym zgromadzeniu Spółki, w szczególności:

- prawa akcjonariusza do żądania umieszczenia poszczególnych spraw w porządku obrad walnego zgromadzenia,
- prawa akcjonariusza do zgłaszania projektów uchwał,
- sposobu wykonywania prawa głosu przez pełnomocnika,
- możliwości i sposobu uczestniczenia w walnym zgromadzeniu przy wykorzystaniu środków komunikacji elektronicznej,
- sposobu wypowiedzania się w trakcie walnego zgromadzenia przy wykorzystaniu środków komunikacji elektronicznej,
- sposób wykonywania prawa głosu drogą korespondencyjną lub przy wykorzystaniu środków komunikacji elektronicznej,
- prawa akcjonariusza do zadawania pytań dotyczących spraw umieszczonych w porządku obrad walnego zgromadzenia,
- dnia rejestracji uczestnictwa w walnym zgromadzeniu – dzień ten wyznaczono na 10 czerwca 2024 r.,
- informacji o prawie uczestniczenia w walnym zgromadzeniu,
- listy akcjonariuszy,
- dostępu do dokumentacji,
- adresu strony internetowej oraz adresu poczty elektronicznej,
- pozostałych informacji,
- klauzuli informacyjnej dotyczącej przetwarzania danych osobowych w związku z organizacją oraz uczestnictwem w walnym zgromadzeniu.

O szczegółach Spółka informowała raportem bieżącym nr [RB-9-2024](#) z dnia 29 maja 2024 r. oraz raportem bieżącym nr [RB-10-2024](#) z dnia 31 maja 2024 r. (uzupełnienie porządku obrad oraz dodatkowe projekty uchwał wynikające z żądania zgłoszonego przez akcjonariusza Spółki).

13.3.2. Uchwały podjęte na WZA emitenta

Walne zgromadzenie akcjonariuszy podjęło uchwały między innymi w następujących sprawach:

- wyboru Przewodniczącego Zwyczajnego Walnego Zgromadzenia;
- wykreślenia z porządku obrad punktu dotyczącego wyboru Komisji Skrutacyjnej;
- przyjęcia porządku obrad;
- zatwierdzenia sprawozdania finansowego Comarch S.A. za rok obrotowy 1.01.2023 - 31.12.2023;
- zatwierdzenia sprawozdania Zarządu z działalności Spółki za rok obrotowy 1.01.2023 - 31.12.2023;
- zatwierdzenia skonsolidowanego sprawozdania finansowego Comarch S.A. za rok obrotowy 1.01.2023 - 31.12.2023;
- zatwierdzenia sprawozdania Zarządu z działalności Grupy Kapitałowej Comarch za rok obrotowy 1.01.2023 - 31.12.2023;
- zatwierdzenia sprawozdań Rady Nadzorczej Spółki z działalności Rady Nadzorczej w 2023 roku oraz z oceny sytuacji Spółki i Grupy Kapitałowej Comarch, z badania sprawozdania finansowego Spółki i sprawozdania Zarządu z działalności Spółki za rok obrotowy 1.01.2023 - 31.12.2023 oraz z badania skonsolidowanego sprawozdania finansowego Grupy Kapitałowej Comarch i sprawozdania Zarządu z działalności Grupy Kapitałowej Comarch za rok obrotowy 1.01.2023 - 31.12.2023;
- podziału zysku netto za rok obrotowy 1.01.2023 - 31.12.2023;
- udzielenia członkom Zarządu i Rady Nadzorczej Spółki absolutorium z wykonywania przez nich obowiązków w roku obrotowym 1.01.2023 - 31.12.2023;
- zmian statutu Spółki;

- opinii walnego zgromadzenia dotyczącej sprawozdania Rady Nadzorczej o wynagrodzeniach członków Zarządu i Rady Nadzorczej Comarch S.A.;
- odwołania Wiceprezesa Zarządu Comarch S.A.;
- powołania Wiceprezesów Zarządu Comarch S.A.;
- ustalenia wynagrodzenia Rady Nadzorczej Comarch S.A.

Pełna treść uchwał została przekazana do publicznej wiadomości raportem bieżącym nr [RB-11-2024](#) z dnia 26 czerwca 2024 r.

13.3.3. Uchwała WZA w sprawie podziału zysku za 2023 rok

Walne Zgromadzenie postanowiło, że wypracowany w roku obrotowym od dnia 1 stycznia 2023 do dnia 31 grudnia 2023 roku zysk netto w kwocie 92 163 082,95 zł (słownie: dziewięćdziesiąt dwa miliony sto sześćdziesiąt trzy tysiące osiemdziesiąt dwa złote 95/100) został podzielony w ten sposób, że:

- a) część zysku netto w kwocie 40 666 745,00 zł (słownie: czterdzieści milionów sześćset sześćdziesiąt sześć tysięcy siedemset czterdzieści pięć złotych) została przeznaczona na wypłatę dywidendy. Dywidendę w kwocie 5,00 zł (słownie: pięć złotych) za jedną akcję otrzymały osoby będące akcjonariuszami Spółki w dniu 3 lipca 2024 roku (dzień dywidendy);
- b) pozostała część zysku netto w kwocie 51 496 337,95 zł (słownie: pięćdziesiąt jeden milionów czterysta dziewięćdziesiąt sześć tysięcy trzysta trzydzieści siedem złotych 95/100) została przekazana na kapitał zapasowy.

Dywidenda została wypłacona w dniu 12 lipca 2024 roku.

O szczegółach Spółka informowała raportem bieżącym nr [RB-12-2024](#) z dnia 26 czerwca 2024 r.

13.3.4. Odwołanie osoby zarządzającej Comarch S.A.

Zarząd Comarch S.A. poinformował- raportem bieżącym nr [RB-13-2024](#)- o odwołaniu w dniu 26 czerwca 2024 roku przez Zwyczajne Walne Zgromadzenie Spółki Wiceprezesa Zarządu Spółki, Pana Marcina Warwasa.

Odwołanie Pana Marcina Warwasa zostało uzasadnione przez Panią Elżbietę Filipiak, akcjonariusza Spółki zgłaszającego projekt uchwały, planowanym powołaniem dwóch nowych osób do Zarządu Spółki i ograniczoną przez statut Spółki ilością miejsc w Zarządzie.

13.3.5. Powołanie osób zarządzających Comarch S.A.

Zarząd Comarch S.A. poinformował- raportem bieżącym nr [RB-14-2024](#)- że o powołaniu w dniu 26 czerwca 2024 roku przez Zwyczajne Walne Zgromadzenie Spółki Wiceprezesów Zarządu Spółki w osobach:

- Pana [Janusza Jeremiasza Filipiaka](#);
- Pana [Michała Mędrali](#).

Pan Janusz Jeremiasz Filipiak oraz Pan Michał Mędrala zostali powołani do pełnienia funkcji Wiceprezesów Zarządu Comarch S.A. do końca aktualnej kadencji Zarządu.

13.3.6. Lista akcjonariuszy uczestniczących w WZA emitenta

Zgodnie z listą akcjonariuszy uczestniczących w Zwyczajnym Walnym Zgromadzeniu Akcjonariuszy Comarch S.A. w dniu 26 czerwca 2024 roku Elżbieta Filipiak, Nationale-Nederlanden Otwarty Fundusz Emerytalny zarządzany przez Nationale-Nederlanden PTE S.A., Generali Otwarty Fundusz Emerytalny zarządzany przez

Generali PTE S.A., Otwarty Fundusz Emerytalny PZU „Złota Jesień” zarządzany przez Powszechne Towarzystwo Emerytalne PZU S.A. oraz Allianz Polska Otwarty Fundusz Emerytalny zarządzany przez PTE Allianz Polska S.A. posiadali co najmniej 5% ogólnej liczby głosów na tym Zgromadzeniu, według szczegółów poniżej:

1. Elżbieta Filipiak – 846 000 sztuk akcji, z których przysługiwało 4 230 000 głosów na WZA i które stanowiły 59,17% głosów na WZA; udział w ogólnej liczbie głosów Spółki: 27,96%;
2. Nationale-Nederlanden Otwarty Fundusz Emerytalny zarządzany przez Nationale-Nederlanden PTE S.A. – 843 071 sztuk akcji Comarch S.A., z których przysługiwało 843 071 głosów na WZA Spółki i które stanowiły 11,79% głosów na WZA; udział w ogólnej liczbie głosów Spółki: 5,57%;
3. Generali Otwarty Fundusz Emerytalny zarządzany przez Generali PTE S.A. – 829 183 sztuk akcji Comarch S.A., z których przysługiwało 829 183 głosów na WZA Spółki i które stanowiły 11,60% głosów na WZA; udział w ogólnej liczbie głosów Spółki: 5,48%;
4. Otwarty Fundusz Emerytalny PZU „Złota Jesień” zarządzany przez Powszechne Towarzystwo Emerytalne PZU S.A. – 439 219 sztuk akcji Comarch S.A., z których przysługiwało 439 219 głosów na WZA Spółki i które stanowiły 6,14% głosów na WZA; udział w ogólnej liczbie głosów Spółki: 2,90%;
5. Allianz Polska Otwarty Fundusz Emerytalny zarządzany przez PTE Allianz Polska S.A. – 404 154 sztuk akcji Comarch S.A., z których przysługiwało 404 154 głosów na WZA Spółki i które stanowiły 5,65% głosów na WZA; udział w ogólnej liczbie głosów Spółki: 2,67%.

Całkowita liczba głosów wynikająca z wszystkich wyemitowanych akcji Comarch S.A. wynosi 15 126 949 głosów. Na WZA w dniu 26 czerwca 2024 roku brali udział akcjonariusze posiadający 7 148 669 głosów, co stanowi 47,26% w ogólnej liczbie głosów Spółki.

O szczegółach Spółka informowała raportem bieżącym nr [RB-15-2024](#) z dnia 1 lipca 2024 r.

14. Operacje na akcjach Comarch S.A.

14.1. Transakcje zbycia/nabycia akcji jednostki dominującej

14.1.1. Informacja o transakcjach na akcjach Comarch S.A.

W dniu 19 marca 2024 r. Zarząd Comarch S.A. poinformował- raportem bieżącym nr [RB-7-2024](#), że otrzymał od osoby pełniącej obowiązki zarządcze- Pana Michała Pruskiego- powiadomienia o transakcjach, o których mowa w art. 19 ust. 8 Rozporządzenia Parlamentu Europejskiego i Rady UE nr 596/2014 z dnia 16 kwietnia 2014 r. w sprawie nadużyć na rynku. Powiadomienia dotyczyły transakcji zakupu w dniach 8-19 marca 2024 r. 1 310 sztuk akcji zwykłych na okaziciela.

PO DACIE BILANSU

14.1.2. Przekroczenie przez Panią Marię Filipiak progu 5% oraz 10% ogólnej liczby głosów w Comarch S.A.

W dniu 3 lipca 2024 roku Zarząd Comarch S.A. poinformował- raportem bieżącym nr [RB-16-2024](#)- o otrzymaniu od pełnomocnika Pani Marii Filipiak zawiadomienia oraz zmiany do zawiadomienia, na podstawie art. 69 ust. 1 pkt 1) Ustawy o ofercie publicznej i warunkach wprowadzania instrumentów finansowych do zorganizowanego systemu obrotu oraz o spółkach publicznych z których wynika, że na skutek umownego działu spadku po Profesorze Januszu Filipiak, Pani Maria Filipiak nabyła łącznie 665 674 akcje Comarch S.A., stanowiące łącznie 8,18% kapitału zakładowego Spółki oraz uprawniające do 12,27% ogólnej liczby głosów w Spółce.

Zgodnie z treścią zawiadomienia Pani Maria Filipiak nabyła:

(1) 297.666 akcji imiennych uprzywilejowanych co do głosu stanowiących 3,66% kapitału zakładowego Spółki oraz uprawniających do 1.488.330 głosów stanowiących 9,84% ogólnej liczby głosów w Spółce;

(2) 368.008 akcji zwykłych na okaziciela stanowiących 4,52% kapitału zakładowego Spółki oraz uprawniających do 368.008 głosów stanowiących 2,43% ogólnej liczby głosów w Spółce.

Zapisanie akcji Spółki na rachunkach maklerskich Pani Marii Filipiak nastąpiło w dniu 28 czerwca 2024 roku oraz w dniu 1 lipca 2024 roku, a w dniu 1 lipca 2024 roku Pani Maria Filipiak przekroczyła próg 5% oraz 10% ogólnej liczby głosów w Spółce.

14.1.3. Informacja o transakcjach na akcjach Comarch S.A. i przekroczeniu progu 5% oraz 10% ogólnej liczby głosów w Comarch S.A. przez Pana Janusza Jeremiasza Filipiaka

W dniu 3 lipca 2024 roku Zarząd Comarch S.A. poinformował- raportem bieżącym nr [RB-17-2024](#)- że otrzymał od osoby pełniącej obowiązki zarządcze- Pana Janusza Jeremiasza Filipiaka, Wiceprezesa Zarządu Comarch S.A.- powiadomienie o transakcjach, o których mowa w art. 19 ust. 1 Rozporządzenia Parlamentu Europejskiego i Rady UE nr 596/2014 z dnia 16 kwietnia 2014 r. w sprawie nadużyć na rynku. Powiadomienie dotyczyło nabycia- w drodze spadku- 368 009 akcji zwykłych na okaziciela oraz 297 667 akcji imiennych uprzywilejowanych.

W dniu 3 lipca 2024 roku Zarząd Comarch S.A. poinformował- raportem bieżącym nr [RB-18-2024](#)- że otrzymał od Pana Janusza Jeremiasza Filipiaka zawiadomienie, na podstawie art. 69 ust. 1 pkt 1) Ustawy o ofercie publicznej i warunkach wprowadzania instrumentów finansowych do zorganizowanego systemu obrotu oraz o spółkach publicznych z którego wynika, że na skutek umownego działu spadku po Profesorze Januszu Filipiaku, Pan Janusz Jeremiasz Filipiak nabył łącznie 665 676 akcji Comarch S.A. stanowiących łącznie 8,18% kapitału zakładowego Spółki oraz uprawniających do 12,27% ogólnej liczby głosów w Spółce.

Zgodnie z treścią zawiadomienia Pan Janusz Jeremiasz Filipiak nabył:

(1) 297.667 akcji imiennych uprzywilejowanych co do głosu stanowiących 3,66% kapitału zakładowego Spółki oraz 9,84% ogólnej liczby głosów w Spółce;

(2) 368.009 akcji zwykłych na okaziciela stanowiących 4,52% kapitału zakładowego Spółki oraz 2,43% ogólnej liczby głosów w Spółce.

Zapisanie akcji Spółki na rachunkach maklerskich Pana Janusza Jeremiasza Filipiaka nastąpiło w dniu 28 czerwca 2024 roku oraz w dniu 1 lipca 2024 roku, a w dniu 1 lipca 2024 roku Pan Janusz Jeremiasz Filipiak przekroczył próg 5 % oraz 10% ogólnej liczby głosów w Spółce.

14.1.4. Informacja o transakcjach na akcjach Comarch S.A. i przekroczeniu przez Panią dr Annę Pruską oraz Pana Michała Pruskiego progu 5% oraz 10% ogólnej liczby głosów w Comarch S.A.

W dniu 3 lipca 2024 roku Zarząd Comarch S.A. poinformował- raportem bieżącym nr [RB-19-2024](#)- że otrzymał od pełnomocnika Pani dr Anny Pruskiej, Prezesa Zarządu Comarch S.A.- powiadomienie o transakcjach, o których mowa w art. 19 ust. 1 Rozporządzenia Parlamentu Europejskiego i Rady UE nr 596/2014 z dnia 16 kwietnia 2014 r. w sprawie nadużyć na rynku. Powiadomienie dotyczyło nabycia- w drodze spadku- 368 010 akcji zwykłych na okaziciela oraz 297 667 akcji imiennych uprzywilejowanych.

W dniu 3 lipca 2024 roku Zarząd Comarch S.A. poinformował- raportem bieżącym nr [RB-20-2024](#)- że otrzymał od pełnomocnika Pani dr Anny Pruskiej oraz Pana Michała Pruskiego zawiadomienie, na podstawie art. 69 ust. 1 pkt 1 oraz art. 69 ust. 1 pkt 1 w zw. z art. 87 ust. 1 pkt 5 w zw. z art. 87 ust. 4 pkt 1 ustawy z dnia 29 lipca 2005 r. o ofercie publicznej i warunkach wprowadzania instrumentów finansowych do obrotu oraz spółkach publicznych (dalej: „Ustawa”) o nabyciu akcji Spółki przez dr Annę Pruską (samodzielnie) oraz dr Annę Pruską i Michała Pruskiego (jako małżonków objętych domniemaniem istnienia porozumienia, o którym mowa w art. 87 ust. 1 pkt 5 w zw. z art. 87 ust. 4 pkt 1 Ustawy).

Z treści zawiadomienia wynikało, że w dniu 26 czerwca 2024 r. dr Anna Pruska na skutek zawarcia umowy działu spadku po zmarłym Profesorze Januszu Filipiaku nabyła 665 677 akcji Spółki, w tym 369 610 akcji zwykłych na okaziciela oraz 297 667 uprzywilejowanych akcji imiennych Spółki, stanowiących łącznie 8,18% kapitału zakładowego Spółki oraz uprawniających łącznie do 12,27% w ogólnej liczbie głosów na walnym zgromadzeniu Spółki („Akcje”).

Zdarzeniem bezpośrednio powodującym zmianę w ogólnej liczbie głosów posiadanych przez dr Annę Pruską w Spółce jest zarejestrowanie Akcji w wyniku umowy działu spadku na rachunkach papierów wartościowych w dniach 28 czerwca 2024 r. oraz 1 lipca 2024 r. („Rejestracja”), co spowodowało przekroczenie progu 5% oraz 10% ogólnej liczby głosów w Spółce.

Przed Rejestracją Pan Michał Pruski posiadał bezpośrednio 1 600 akcji zwykłych na okaziciela Spółki stanowiących 0,02% udziału w kapitale zakładowym Spółki i uprawniających do wykonywania 1 600 głosów stanowiących 0,01% ogólnej liczby głosów na walnym zgromadzeniu Spółki.

Przed Rejestracją, dr Anna Pruska oraz Michał Pruski posiadali łącznie (jako małżonkowie objęci domniemaniem istnienia porozumienia, o którym mowa w art. 87 ust. 1 pkt 5 w zw. z art. 87 ust. 4 pkt 1 Ustawy) bezpośrednio 1 600 akcji Spółki stanowiących 0,02% udziału w kapitale zakładowym Spółki i uprawniających do wykonywania 1 600 głosów stanowiących 0,01% ogólnej liczby głosów na walnym zgromadzeniu Spółki.

Aktualnie dr Anna Pruska posiada bezpośrednio 665 677 akcji Spółki stanowiących 8,18% udziału w kapitale zakładowym Spółki i uprawniających do wykonywania 1 856 345 głosów stanowiących 12,27% ogólnej liczby głosów na walnym zgromadzeniu Spółki, w tym:

a) 368 010 akcji zwykłych na okaziciela, stanowiących 4,52% udziału w kapitale zakładowym Spółki i uprawniających do wykonywania 368 010 głosów stanowiących 2,43% ogólnej liczby głosów na walnym zgromadzeniu Spółki;

b) 297 667 akcji imiennych uprzywilejowanych co do prawa głosu, w ten sposób, że na jedną akcję przypada pięć głosów, stanowiących 3,66% udziału w kapitale zakładowym Spółki i uprawniających do wykonywania 1 488 335 głosów stanowiących 9,84% ogólnej liczby głosów na walnym zgromadzeniu Spółki.

Aktualnie Michał Pruski posiada bezpośrednio 1 600 akcji zwykłych na okaziciela Spółki stanowiących 0,02% udziału w kapitale zakładowym Spółki i uprawniających do wykonywania 1 600 głosów stanowiących 0,01% ogólnej liczby głosów na walnym zgromadzeniu Spółki.

Aktualnie dr Anna Pruska oraz Michał Pruski posiadają łącznie bezpośrednio 667 277 akcji Spółki stanowiących 8,20% udziału w kapitale zakładowym Spółki i uprawniających do wykonywania 1 857 945 głosów stanowiących 12,28% ogólnej liczby głosów na walnym zgromadzeniu Spółki, w tym:

a) 369 610 akcji zwykłych na okaziciela, stanowiących 4,54% udziału w kapitale zakładowym Spółki i uprawniających do wykonywania 369 610 głosów stanowiących 2,44% ogólnej liczby głosów na walnym zgromadzeniu Spółki;

b) 297 667 akcji imiennych uprzywilejowanych co do prawa głosu, w ten sposób, że na jedną akcję przypadają pięć głosów, stanowiących 3,66% udziału w kapitale zakładowym Spółki i uprawniających do wykonywania 1 488 335 głosów stanowiących 9,84% ogólnej liczby głosów na walnym zgromadzeniu Spółki.

14.1.5. Zmiana udziału w ogólnej liczbie głosów oraz kapitale zakładowym spółki Comarch S.A.

W dniu 17 lipca 2024 roku Zarząd Comarch S.A. poinformował – raportem bieżącym nr [RB-22-2024](#)- o otrzymaniu w dniu 17 lipca 2024 roku od Chamonix Investments S.à r.l., Aspa sp. z o.o. (w trakcie zmiany firmy na Chamonix Investments Poland sp. z o.o.), Elżbiety Filipiak, Anny Pruskiej, Michała Pruskiego, Marii Filipiak, Janusza Jeremiasza Filipiaka, Anny Prokop (zwanych dalej łącznie „Stronami Porozumienia”) Chamonix Holdings S.à.r.l., Chamonix Holdings Jersey Limited i CVC Capital Partners IX (A) L.P. (zwanych dalej łącznie „Podmiotami Dominującymi”) zawiadomień na podstawie art. 69 ust. 1 i ust. 2 oraz art. 69a w związku z art. 87 ust. 1 pkt 5 w związku z art. 87 ust. 1 pkt 6 oraz art. 87 ust. 3 Ustawy o ofercie publicznej i warunkach wprowadzania instrumentów finansowych do zorganizowanego systemu obrotu oraz o spółkach publicznych oraz na podstawie art. 6 Ustawy z dnia 15 września 2000 r. – Kodeks spółek handlowych.

Zawiadomienia dotyczyły:

- a) przekroczenia przez Strony Porozumienia łącznie (oraz pośrednio przez Podmioty Dominujące) progu 50% ogólnej liczby głosów na WZA Spółki oraz zmiany przez, indywidualnie, Elżbietę Filipiak, Annę Pruską, Marię Filipiak oraz Janusza Jeremiasza Filipiaka dotychczas posiadanego udziału w ogólnej liczbie głosów na Walnym Zgromadzeniu Spółki o co najmniej 2%;
- b) powstania stosunku dominacji.

14.1.6. Zamiar Wezwania i Wezwanie na sprzedaż akcji Comarch S.A.

W dniu 16 lipca 2024 roku Spółka Comarch S.A. poinformowała raportem bieżącym nr [RB-21-2024](#) o zamiarze nabycia przez Chamonix Investments Poland sp. z o.o. (dawniej: Aspa sp. z o.o.) („Inwestor”) wszystkich istniejących akcji zwykłych Spółki w ramach wezwania do zapisywania się na sprzedaż wszystkich istniejących akcji zwykłych Spółki ogłaszanego przez Inwestora w porozumieniu z niektórymi akcjonariuszami Spółki („Wezwanie”). W dniu 17 lipca 2024 roku Inwestor opublikował zawiadomienie o zamiarze ogłoszenia ww. Wezwania a w dniu 12 sierpnia 2024 r. zostało ogłoszone Wezwanie.

Więcej szczegółów można odnaleźć w pkt [4.2.1](#) i [4.2.2](#) Skróconego Śródrocznego Skonsolidowanego Sprawozdania Finansowego Grupy Comarch.

W dniu 26 sierpnia 2024 roku – raportem bieżącym nr [RB-25-2024](#)- Zarząd Comarch S.A., działając na podstawie art. 80 ust. 1 i 2 ustawy z dnia 29 lipca 2005 r. o ofercie publicznej i warunkach wprowadzania instrumentów finansowych do zorganizowanego systemu obrotu oraz o spółkach publicznych („Ustawa”), przedstawił swoje [stanowisko, wraz z podaniem podstaw tego stanowiska, dotyczące wezwania do zapisywania się na sprzedaż akcji zwykłych na okaziciela \(„Wezwanie”\) spółki Comarch Spółka Akcyjna, ogłoszonego w dniu 12 sierpnia 2024 roku](#) przez Chamonix Investments S.à r.l., Chamonix Investments Poland sp. z o.o. (dawniej Aspa sp. z o.o.), Elżbietę Filipiak, Annę Pruską, Michała Pruskiego, Marię Filipiak, Janusza Jeremiasza Filipiaka oraz Annę Prokop jako strony porozumienia, o którym mowa w art. 87 ust. 1 pkt 5 Ustawy, na podstawie art. 73 ust. 1 w związku z art. 87 ust. 1 punkty 5 i 6 oraz art. 91 ust. 5 Ustawy oraz przepisów rozporządzenia Ministra Finansów z dnia 23 maja 2022 r. w sprawie wzorów wezwań do zapisywania się na sprzedaż lub zamianę akcji spółki

publicznej, sposobu i trybu składania i przyjmowania zapisów w wezwaniu oraz dopuszczalnych rodzajów zabezpieczenia.

W celu ustalenia, czy cena zaproponowana w Wezwaniu odpowiada wartości godziwej akcji Spółki Comarch S.A., Zarząd, działając na podstawie art. 80 ust. 3 Ustawy, zwrócił się również do mInvestment Banking S.A. („mInvestment Banking”) o sporządzenie niezależnej opinii na temat ceny oferowanej za akcje Spółki Comarch S.A. w Wezwaniu, która podlega określonym w niej zastrzeżeniom i założeniom („Opinia o Cenie Akcji”). W dniu 22 sierpnia 2024 r. mInvestment Banking przedstawił Zarządowi niezależną [Opinię o Cenie Akcji](#), którą Zarząd zaprezentował w załączeniu do niniejszego raportu bieżącego.

14.1.7. Informacja o transakcjach na akcjach Comarch S.A.

W dniu 30 lipca 2024 roku Zarząd Comarch S.A. poinformował- raportem bieżącym nr [RB-24-2024](#)- że otrzymał:

1. powiadomienie o transakcjach na akcjach Spółki przekazane przez osobę pełniącą funkcje zarządcze - Wiceprezesa Zarządu Comarch S.A. Pana Zbigniewa Rymarczyka dotyczące darowizny akcji Spółki dokonanej na rzecz Natales Fundacja Rodzinna w organizacji;
2. powiadomienie o transakcjach na akcjach Spółki przekazane przez fundację rodzinną pod nazwą Natales Fundacja Rodzinna w organizacji - osobę blisko związaną z Wiceprezesem Zarządu Comarch S.A., Panem Zbigniewem Rymarczykiem - o otrzymanej darowiznie akcji Spółki.

Dokonane transakcje nie spowodowały zmiany liczby akcji Comarch S.A. posiadanych łącznie przez Pana Zbigniewa Rymarczyka i osoby blisko z nim związane.

Obowiązek dokonania zawiadomień wynikał z faktu zaistnienia transakcji na akcjach Spółki posiadanych dotychczas bezpośrednio przez Pana Zbigniewa Rymarczyka, a które z chwilą dokonania odpowiedniego zapisu na rachunku papierów wartościowych zostaną przeniesione na podstawie umowy darowizny bezpośrednio na rzecz fundacji rodzinnej pod nazwą Natales Fundacja Rodzinna w organizacji.

14.2. Program opcji menadżerskich dla Członków Zarządu

Nie dotyczy.

15. Operacje na akcjach jednostek zależnych i stowarzyszonych Comarch S.A.

Nie wystąpiły poza operacjami opisanymi w pkt [19.4](#) niniejszego sprawozdania.

PO DACIE BILANSU

Nie wystąpiły poza operacjami opisanymi w pkt [19.5](#) niniejszego sprawozdania.

16. Pozostałe wydarzenia w I półroczu 2024 roku i po dacie bilansu

16.1. Aktualizacja Informacji na temat stanu stosowania przez spółkę zasad zawartych w Zbiorze Dobre Praktyki Spółek Notowanych na GPW 2021

W dniu 3 stycznia 2024 r. Spółka – raportem nr [EBI-1-2024](#)- dokonała aktualizacji komentarza do zasady 2.1. oraz 2.2. Pełna treść Informacji na temat stanu stosowania przez spółkę zasad zawartych w Zbiorze Dobre Praktyki Spółek Notowanych na GPW 2021 znajduje się na [stronie internetowej Spółki](#).

16.2. Terminy przekazywania raportów okresowych w 2024 roku

W dniu 9 stycznia 2024 r. raportem bieżącym nr [RB-6-2024](#) Zarząd Comarch S.A. określił następujące stałe daty przekazywania raportów okresowych w 2024 roku:

Skonsolidowane raporty kwartalne zawierające skrócone skonsolidowane sprawozdania finansowe i skrócone jednostkowe sprawozdania finansowe:

- 1) IV kwartał 2023 w dniu 29 lutego 2024 r.,
- 2) I kwartał 2024 w dniu 24 maja 2024 r.,
- 3) II kwartał 2024 – Zgodnie z zasadami § 79 ust. 2 Rozporządzenia Ministra Finansów w sprawie informacji bieżących i okresowych przekazywanych przez emitentów papierów wartościowych oraz warunków uznawania za równoważne informacji wymaganych przepisami prawa państwa niebędącego państwem członkowskim, Comarch S.A. nie będzie publikować raportu kwartalnego i skonsolidowanego raportu kwartalnego za II kwartał 2024 r.,
- 4) III kwartał 2024 w dniu 22 listopada 2024 r.

RAPORTY ROCZNE I PÓŁROCZNE:

- 1) Raport roczny za 2023 rok w dniu 26 kwietnia 2024 r.,
- 2) Skonsolidowany raport roczny za 2023 rok w dniu 26 kwietnia 2024 r.,
- 3) Skonsolidowany raport półroczny zawierający skrócone skonsolidowane sprawozdanie finansowe oraz skrócone jednostkowe sprawozdanie finansowe za I półrocze 2024 roku w dniu 30 sierpnia 2024 r.

PO DACIE BILANSU

16.3. Rejestracja przez Sąd Rejonowy zmian statutu Comarch S.A.

W dniu 18 lipca 2024 roku Zarząd Comarch S.A. otrzymał postanowienie Sądu Rejonowego dla Krakowa-Śródmieścia w Krakowie, XI Wydział Gospodarczy Krajowego Rejestru Sądowego z dnia 10 lipca 2024 roku dotyczące zarejestrowania zmian statutu Spółki uchwalonych Uchwałami nr 29, 30, 31, 32, 33 oraz 34 przez Walne Zgromadzenie Akcjonariuszy w dniu 26 czerwca 2024 roku.

Na skutek rejestracji zmian statutu:

1. dotychczasowy artykuł 22 statutu Spółki o treści: „Organizację wewnętrzną Spółki określa Zarząd.” został wykreślony;
2. w art. 19 ust. 2 dodany został punkt 10) o treści: „określenie i zmiana organizacji wewnętrznej Spółki.”;
3. w art. 19 ust. 2 dodany został punkt 11) o treści: „ustalenie i zmiana Regulaminu Zarządu.”;
4. dotychczasowy art. 20 ust. 4 o treści: „Do składania oświadczeń w imieniu Spółki oraz reprezentowania spółki przed Sądem i poza Sądem upoważniony jest jednoosobowo Prezes Zarządu albo dwóch członków Zarządu działających łącznie lub też jeden członek Zarządu działający łącznie z prokurentem.” otrzymał następujące brzmienie: „Do składania oświadczeń w imieniu Spółki oraz reprezentowania Spółki przed sądem i poza sądem upoważnionych jest dwóch członków Zarządu działających łącznie lub też jeden członek Zarządu działający łącznie z prokurentem.”;

5. dotychczasowy art. 14 ust. 2 o treści: „Zwyczajne Walne Zgromadzenie zwołuje Zarząd. Rada Nadzorcza może zwołać Zwyczajne Walne Zgromadzenie, jeżeli zarząd nie zwoła go w terminie określonym w niniejszym dziale lub w statucie, oraz nadzwyczajne walne zgromadzenie, jeżeli zwołanie go uzna za wskazane.” otrzymał następujące brzmienie: „Zwyczajne Walne Zgromadzenie zwołuje Zarząd. Rada Nadzorcza może zwołać Zwyczajne Walne Zgromadzenie jeżeli zarząd nie zwoła go w terminie określonym w ustawie lub w statucie, oraz nadzwyczajne walne zgromadzenie, jeżeli zwołanie go uzna za wskazane.”;

6. w art. 14 ust. 3 został dodany punkt 4) o treści: „Rada Nadzorcza Spółki, jeśli uzna jego zwołanie za wskazane.”

O szczegółach Spółka informowała 18 lipca 2024 r. raportem bieżącym nr [RB-23-2024](#).

17. Charakterystyka polityki w zakresie kierunków rozwoju grupy kapitałowej emitenta

Strategicznymi kierunkami rozwoju Grupy Comarch są:

- rozwój sprzedaży zagranicznej, ze szczególnym uwzględnieniem rynków Europy Zachodniej (zwłaszcza w regionie DACH), Ameryki Północnej oraz Azji,
- stały rozwój własnych, zaawansowanych technologicznie produktów informatycznych, wysokie nakłady na prace R&D,
- rozwój sprzedaży produktów i usług informatycznych w modelu usługowym (*cloud computing*),
- dywersyfikacja oferty poprzez sprzedaż produktów i usług do klientów z wielu sektorów gospodarki,
- kontynuacja prac rozwojowych w zakresie rozwiązań IT dla sektora e-Zdrowie, który w przyszłości powinien stać się jednym z głównych odbiorców Grupy Comarch,
- kontynuacja prac rozwojowych związanych z rozwojem własnych rozwiązań wykorzystujących sztuczną inteligencję,
- ścisła współpraca z globalnymi klientami na międzynarodowych rynkach,
- realizacja celów społecznych, zapewnienie stabilnych i wartościowych miejsc pracy w Polsce oraz w innych krajach,
- stałe ulepszanie i dywersyfikowanie infrastruktury teleinformatycznej Comarch w Polsce i zagranicą, podnoszenie poziomu bezpieczeństwa w zakresie ryzyk cybernetycznych,
- podążanie ścieżką zrównoważonego rozwoju, wdrażanie rozwiązań pozwalających na zmniejszenie śladu węglowego związanego z działalnością Grupy.

18. Osiągnięcia w zakresie badań i rozwoju

Globalizacja gospodarki światowej i liberalizacja handlu powodują zanikanie barier dla firm i ich produktów. Rynek IT staje się rynkiem otwartym i globalnym, na którym następuje ciągłe porównywanie cen i jakości dostępnych produktów. Wraz ze wzrostem obecności kapitału zagranicznego w Polsce, nawet firmy IT działające wyłącznie na polskim rynku muszą oferować produkty konkurencyjne z punktu widzenia rynku globalnego. Comarch od samego początku działania wypracował reputację firmy technologicznej wytwarzającej nowoczesne produkty i z sukcesem je sprzedającej na rynku krajowym i zagranicznym. Dlatego

nadal głównym celem strategicznym Comarch jest opracowywanie nowych, konkurencyjnych produktów, co pozwoli na zapewnienie dalszego rozwoju Comarch, a co za tym idzie zwiększenie jej wartości. Utrzymanie dynamiki sprzedaży wymaga nakładów na rozwój produktów oraz właściwą ich promocję i marketing. Dotyczy to zarówno modyfikacji już istniejących produktów i technologii jak również opracowywania nowych produktów.

Polityka Comarch zakłada prowadzenie prac badawczo-rozwojowych związanych z wdrożeniem nowych produktów oraz standaryzację produktów od samego początku ich przygotowania dla klienta. Dzięki temu, o ile nawet produkt został przygotowany na potrzeby konkretnego klienta, to część lub całość oprogramowania/kodu może być następnie wykorzystana do przygotowania standardowego produktu. W rezultacie owocuje to wyższą rentownością poszczególnych kontraktów oraz rozszerzeniem bazy klientów. Nakłady na prace badawczo-rozwojowe w I półroczu 2024 roku osiągnęły wartość 185 000 tys. PLN i tym samym osiągnęły 21,06% przychodów ze sprzedaży Grupy Comarch. Comarch przeznaczył na nie środki własne.

19. Powiązania kapitałowe emitenta

19.1. Charakterystyka spółek Grupy Comarch

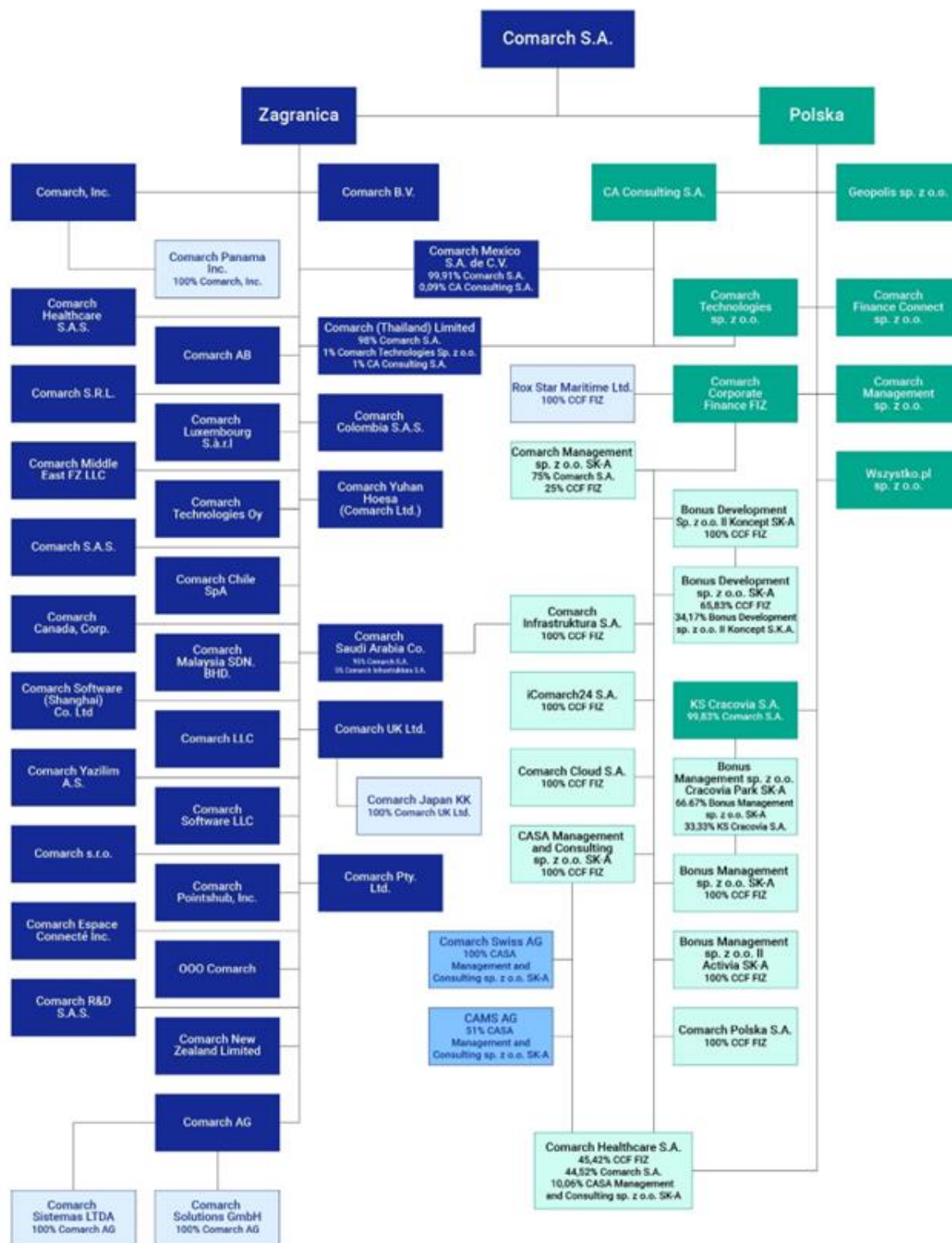
Podstawowym przedmiotem działalności Grupy Comarch, której jednostką dominującą jest Spółka Comarch S.A. z siedzibą w Krakowie przy Al. Jana Pawła II 39 A („Spółka”), jest działalność związana z oprogramowaniem - PKD 62.01.Z. Oznaczenie sądu rejestrowego dla Comarch S.A.: Sąd Rejonowy dla Krakowa – Śródmieścia w Krakowie, XI Wydział Gospodarczy Krajowego Rejestru Sądowego. Numer KRS: 0000057567. Spółka Comarch S.A. posiada dominujący udział w Grupie pod względem osiągniętych przychodów, wartości aktywów oraz ilości i wielkości realizowanych kontraktów. Akcje Spółki Comarch S.A. są dopuszczone do obrotu giełdowego na Giełdzie Papierów Wartościowych w Warszawie. Czas trwania jednostki dominującej nie jest ograniczony.

Struktura działania Grupy Comarch jest następująca:

- Jednostka dominująca Comarch S.A. pozyskuje większość kontraktów w dużej mierze realizując je,
- Spółki Comarch S.A.S., Comarch R&D S.A.S., Comarch Luxembourg S.à r.l., Comarch Inc., Comarch Panama Inc., Comarch Canada, Corp., Comarch Middle East FZ-LLC, Comarch LLC, Comarch Technologies Oy, Comarch UK Ltd., Comarch Chile SpA, Comarch Sistemas LTDA, Comarch Yazilim A.S., Comarch S.R.L., Comarch Malaysia SDN. BHD., Comarch AB, Comarch Colombia S.A.S., Comarch Japan KK, Comarch Saudi Arabia Co., Comarch Yuhan Hoesa (Comarch Ltd.), Comarch (Thailand) Limited, Comarch BV, Comarch Pty. LTD. pozyskują kontrakty informatyczne na rynkach zagranicznych i realizują je w całości lub w części,
- Spółka Comarch AG produkuje i dostarcza oprogramowanie ERP dla klientów MSP z regionu DACH, a także sprzedaje inne systemy i usługi informatyczne Grupy Comarch na rynkach DACH. Comarch Solutions GmbH prowadzi działalność o profilu identycznym z profilem działalności spółki Comarch AG,
- Comarch Swiss AG zajmuje się sprzedażą i wdrożeniem oprogramowania (głównie ERP) oraz integrowaniem systemów informatycznych w Szwajcarii,
- Comarch Healthcare S.A.S. (do 2 lutego 2024 roku funkcjonująca jako Cabinet Conseil en Strategie Informatique S.A.S.) rozwiązania i usługi informatyczne dla podmiotów medycznych na rynku francuskim,
- OOO Comarch zajmowała się sprzedażą i wdrażaniem produktów Comarch w Rosji oraz supportem dostarczonych klientom systemów informatycznych, obecnie nie prowadzi działalności operacyjnej,

- Comarch Polska S.A. pozyskuje i realizuje kontrakty informatyczne na rynku krajowym, głównie w sektorze publicznym,
- Comarch Technologies sp. z o.o. prowadzi działalność w zakresie projektowania i produkcji urządzeń elektronicznych oraz związanego z nimi oprogramowania,
- CA Consulting S.A. prowadzi działalność polegającą na świadczeniu usług outsourcingowych, informatycznych oraz doradczych,
- Comarch Cloud S.A., świadczy usługi informatyczne i outsourcingowe, głównie dla sektora bankowego,
- Comarch Corporate Finance Fundusz Inwestycyjny Zamknięty prowadzi, poprzez swoje spółki zależne, działalność w zakresie nowych technologii i usług IT, a także działalność inwestycyjną na rynku kapitałowym i nieruchomościowym,
- Bonus Management sp. z o.o. SK-A oraz Bonus Management sp. z o.o. II Activia SK-A prowadzą działalność inwestycyjną na rynku kapitałowym oraz nieruchomości,
- Przedmiotem działalności Bonus Development sp. z o.o. SK-A oraz Bonus Development sp. z o.o. II Koncept SK-A jest działalność deweloperska oraz inwestycyjna na rynku nieruchomości,
- Comarch Healthcare S.A. prowadzi sprzedaż oprogramowania związanego z medycyną i urządzeń medycznych oraz zajmuje się świadczeniem usług medycznych i diagnostycznych w Centrum Medycznym iMed24 w Krakowie,
- Comarch Infrastruktura S.A. prowadzi działalność polegającą na oferowaniu usług data center oraz outsourcing usług informatycznych,
- iComarch24 S.A. prowadzi projekty informatyczne z zakresu e-księgowości oraz handlu elektronicznego, a także świadczy również usługi księgowe dla krajowych podmiotów zależnych z Grupy Comarch,
- Klub Sportowy Cracovia S.A. (do 4 lipca 2024 roku spółka funkcjonująca pod nazwą MKS Cracovia SSA) prowadzi działalność sportową i w zakresie krzewienia kultury fizycznej,
- „Bonus Management spółka z ograniczoną odpowiedzialnością” Cracovia Park SK-A zajmuje się wynajmem i zarządzaniem nieruchomościami dla celów sportowych, odnowy biologicznej i rekreacji,
- Rox Star Maritime Ltd. prowadzi działalność związaną z turystyką,
- Comarch Finance Connect sp. z o.o. jest operatorem platformy Apfino oferującej usługi finansowe,
- W dniu 15 lutego 2024 r. spółka Wszystko.pl sp. z o.o. ogłosiła zakończenie działalności portalu e-commerce pod nazwą Wszystko.pl,
- Spółki Geopolis sp. z o.o., Comarch Management Sp. z o.o., Comarch Management sp. z o.o. SK-A, CASA Management and Consulting sp. z o.o. SK-A, Comarch s.r.o., Comarch Pointshub, Inc., Comarch Espace Connecté Inc., Comarch Mexico S.A. de C.V., Comarch Software (Shanghai) Co. Ltd, Comarch New Zealand Limited, LLC „Comarch Software” oraz CAMS AG nie prowadzą obecnie działalności operacyjnej.

19.2. Struktura kapitałowa Grupy Comarch



100% udział w głosach Comarch S.A., chyba że wskazano inaczej.

Na dzień 30 czerwca 2024 r. jednostką stowarzyszoną z jednostką dominującą jest:

- SolInteractive S.A. w likwidacji z siedzibą w Krakowie w Polsce (16,10% głosów przypada na CCF FIZ, 11,27% głosów przypada na Bonus Management sp. z o.o. II Activia SK-A).

W dniu 11 kwietnia 2022 roku nadzwyczajne walne zgromadzenie SolInteractive S.A. podjęło uchwałę o rozwiązaniu spółki i powołaniu likwidatora celem przeprowadzenia likwidacji spółki. Proces likwidacji spółki jest w toku.

Spółka stowarzyszona nie jest konsolidowana a udziały w niej wyceniane metodą praw własności na dzień 30 czerwca 2024 r. mają wartość zerową.

19.3. Charakter powiązań

Skonsolidowane sprawozdanie finansowe Grupy Comarch za 6 miesięcy 2024 roku obejmuje sprawozdania następujących spółek:

Nazwa spółki	Charakter powiązań	Metoda konsolidacji	Udział Comarch S.A. w kapitale zakładowym
Comarch S.A.	Jednostka dominująca	Pełna	
Comarch Sistemas LTDA	Jednostka zależna	Pełna	100% w posiadaniu Comarch AG
Comarch AG	Jednostka zależna	Pełna	100%
Comarch Solutions GmbH	Jednostka zależna	Pełna	100% w posiadaniu Comarch AG
Comarch S.A.S.	Jednostka zależna	Pełna	100%
Comarch R&D S.A.S.	Jednostka zależna	Pełna	100%
Comarch Luxembourg S.à r.l.	Jednostka zależna	Pełna	100%
Comarch Inc.	Jednostka zależna	Pełna	100%
Comarch Panama Inc.	Jednostka zależna	Pełna	100% w posiadaniu Comarch Inc.
Comarch Canada, Corp.	Jednostka zależna	Pełna	100%
Comarch Espace Connecté Inc.	Jednostka zależna	Pełna	100%
Comarch Middle East FZ-LLC	Jednostka zależna	Pełna	100%
Comarch LLC	Jednostka zależna	Pełna	100%
OOO Comarch	Jednostka zależna	Pełna	100%
Comarch Software (Shanghai) Co. Ltd.	Jednostka zależna	Pełna	100%
Comarch Technologies Oy	Jednostka zależna	Pełna	100%
Comarch UK Ltd.	Jednostka zależna	Pełna	100%

Comarch Japan KK	Jednostka zależna	Pełna	100% w posiadaniu Comarch UK Ltd.
Comarch Chile SpA	Jednostka zależna	Pełna	100%
Comarch Colombia S.A.S.	Jednostka zależna	Pełna	100%
Comarch Yazilim A.S.	Jednostka zależna	Pełna	100%
Comarch S.R.L.	Jednostka zależna	Pełna	100%
Comarch Malaysia SDN. BHD.	Jednostka zależna	Pełna	100%
Comarch s.r.o.	Jednostka zależna	Pełna	100%
Comarch Pointshub, Inc.	Jednostka zależna	Pełna	100%
Comarch AB	Jednostka zależna	Pełna	100%
Comarch Argentina S.A. en liquidación	Jednostka zależna	Pełna	95% w posiadaniu Comarch S.A., 5% w posiadaniu Comarch AG
Comarch Saudi Arabia Co.	Jednostka zależna	Pełna	95% w posiadaniu Comarch S.A., 5% w posiadaniu Comarch Infrastruktura S.A.
Comarch Mexico S.A. de C.V.	Jednostka zależna	Pełna	99,91% w posiadaniu Comarch S.A., 0,09% w posiadaniu CA Consulting S.A.
Comarch Yuhan Hoesa (Comarch Ltd.)	Jednostka zależna	Pełna	100%
Comarch (Thailand) Limited	Jednostka zależna	Pełna	98% w posiadaniu Comarch S.A., 1% w posiadaniu CA Consulting S.A., 1% w posiadaniu Comarch Technologies sp. z o.o.
Comarch BV	Jednostka zależna	Pełna	100%
Comarch Pty. LTD	Jednostka zależna	Pełna	100%
Comarch Healthcare S.A.S. (dawniej: Cabinet Conseil en Strategie Informatique S.A.S.)	Jednostka zależna	Pełna	100%
Comarch New Zealand Limited	Jednostka zależna	Pełna	100%
LLC "Comarch Software"	Jednostka zależna	Pełna	100%
Comarch Technologies sp. z o.o.	Jednostka zależna	Pełna	100%
CA Consulting S.A.	Jednostka zależna	Pełna	100%
Geopolis sp. z o.o.	Jednostka zależna	Pełna	100%
Wszystko.pl sp. z o.o.	Jednostka zależna	Pełna	100%
Comarch Management sp. z o.o.	Jednostka zależna	Pełna	100%
Comarch Corporate Finance Fundusz Inwestycyjny Zamknięty	Jednostka zależna	Pełna	100% ogólnej liczby certyfikatów inwestycyjnych
Comarch Management sp. z o.o. SK-A	Jednostka zależna	Pełna	26,45% w posiadaniu Comarch S.A.,

			8,82% w posiadaniu CCF FIZ, 64,73% akcji nabytych w celu umorzenia przez Comarch Management sp. z o.o. SK-A
Bonus Management sp. z o.o. SK-A	Jednostka zależna	Pełna	100% w posiadaniu CCF FIZ
"Bonus Management sp. z o.o." Cracovia Park SK-A	Jednostka zależna	Pełna	50% w posiadaniu Bonus Management sp. z o.o. SK-A, 50% w posiadaniu KS Cracovia S.A. (do 4 lipca 2024 roku spółka funkcjonowała pod nazwą: MKS Cracovia SSA)
Bonus Development sp. z o.o. SK-A	Jednostka zależna	Pełna	65,52% w posiadaniu CCF FIZ, 34,48% w posiadaniu Bonus Development sp. z o.o. II Koncept S.K.A.
Bonus Management sp. z o.o. II Activia SK-A	Jednostka zależna	Pełna	100% w posiadaniu CCF FIZ
Bonus Development sp. z o.o. II Koncept SK-A	Jednostka zależna	Pełna	100% w posiadaniu CCF FIZ
Rox Star Maritime Limited	Jednostka zależna	Pełna	100% w posiadaniu CCF FIZ
Comarch Healthcare S.A.	Jednostka zależna	Pełna	44,52% w posiadaniu Comarch S.A. 45,42% w posiadaniu CCF FIZ 10,06% w posiadaniu CASA Management and Consulting sp. z o.o. SK-A
Comarch Polska S.A.	Jednostka zależna	Pełna	100% w posiadaniu CCF FIZ
Comarch Cloud S.A.	Jednostka zależna	Pełna	100% w posiadaniu CCF FIZ
Comarch Infrastruktura S.A.	Jednostka zależna	Pełna	100% w posiadaniu CCF FIZ
iComarch24 S.A.	Jednostka zależna	Pełna	100% w posiadaniu CCF FIZ
CASA Management and Consulting sp. z o.o. SK-A	Jednostka zależna	Pełna	100% w posiadaniu CCF FIZ
Comarch Swiss AG	Jednostka zależna	Pełna	100% w posiadaniu CASA Management and Consulting sp. z o.o. SK-A
CAMS AG	Jednostka zależna	Pełna	51% w posiadaniu CASA Management and Consulting sp. z o.o. SK-A
Comarch Finance Connect sp. z o.o.	Jednostka zależna	Pełna	100%
MKS Cracovia SSA (od 5 lipca 2024 roku spółka funkcjonuje pod nazwą: KS Cracovia S.A.)	Jednostka zależna	Pełna	99,75%

19.4. Zmiany właścicielskie, zmiany kapitałowe oraz zmiany w strukturze organizacyjnej Grupy Comarch w I półroczu 2024 roku

- W dniu 11 stycznia 2024 roku zostało zarejestrowane w KRS podwyższenie kapitału spółki Wszystko.pl Sp. z o.o. do kwoty 9 630 000 PLN.
- W dniu 1 lutego 2024 roku w Rejestrze Akcjonariuszy spółki Miejski Klub Sportowy „Cracovia” S.A. wykreślono Gminę Miejską Kraków jako akcjonariusza uprawnionego z 73 480 akcji imiennych nieuprzywilejowanych, w tym 68 480 akcji serii A o numerach od 1 do 68 480 oraz 5 000 akcji serii B o numerach od 1 do 5 000 oraz jednocześnie wpisano spółkę Comarch S.A. jako akcjonariusza z

powyższych akcji. W związku z powyższym 99,75 % akcji Miejskiego Klubu Sportowego „Cracovia” S.A. znajdowało się wówczas w posiadaniu spółki Comarch S.A.

- W dniu 2 lutego 2024 roku zostały uchwalone zmiany statutu spółki Cabinet Conseil en Strategie Informatique S.A.S., które zmieniły nazwę tego podmiotu na Comarch Healthcare S.A.S. Zmiana nazwy weszła w życie z dniem jej uchwalenia, tj. 2 lutego 2024 roku. Zmiany statutu zostały zarejestrowane w odpowiednim rejestrze w dniu 30 maja 2024 roku.
- W dniu 15 lutego 2024 roku Spółka Wszystko.pl sp. z o.o. ogłosiła zakończenie działalności portalu e-commerce pod nazwą Wszystko.pl.
- W dniu 5 kwietnia 2024 roku odbyło się Nadzwyczajne Zgromadzenie Wspólników spółki Comarch Finance Connect Sp. z o.o., na którym zdecydowano o podwyższeniu kapitału zakładowego spółki z kwoty 4 000 000 PLN do kwoty 11 000 000 PLN poprzez ustanowienie 140 000 nowych udziałów o wartości nominalnej 50,00 PLN. Wszystkie nowo ustanowione udziały w podwyższonym kapitale zakładowym spółki zostały objęte przez dotychczasowego jedynego wspólnika – Comarch S.A. Nowo ustanowione udziały zostały pokryte w całości poprzez wpłatę Comarch S.A., która została wykonana w dniu 10 kwietnia 2024 roku. W dniu 15 maja 2024 roku zmiana wysokości kapitału zakładowego spółki została zarejestrowana w KRS.
- W dniu 5 kwietnia 2024 roku odbyło się Nadzwyczajne Zgromadzenie Wspólników spółki Wszystko.pl Sp. z o.o., na którym zdecydowano o podwyższeniu kapitału zakładowego spółki z kwoty 9 630 000 PLN do kwoty 16 230 000 PLN poprzez ustanowienie 11 000 nowych udziałów o wartości nominalnej 600,00 PLN. Wszystkie nowo ustanowione udziały w podwyższonym kapitale zakładowym spółki zostały objęte przez dotychczasowego jedynego wspólnika – Comarch S.A. Nowo ustanowione udziały zostały pokryte w całości poprzez wpłatę Comarch S.A., która została wykonana w dniu 10 kwietnia 2024 roku. Na dzień publikacji niniejszego sprawozdania zmiany nie zostały zarejestrowane w KRS.
- W dniu 10 kwietnia 2024 roku Nadzwyczajne Walne Zgromadzenie Akcjonariuszy spółki Comarch Chile SpA. uchwaliło podwyższenie kapitału zakładowego o 4,8 mld CLP z poziomu 161 500 000 CLP do poziomu 4 961 500 000 CLP. Kapitał zakładowy dzieli się zatem na 496 150 akcji bez wartości nominalnej. Wszystkie akcje nowej emisji objął dotychczasowy jedyny akcjonariusz spółki Comarch Chile SpA, tj. Comarch S.A. Wpłaty tytułem ich objęcia zostały wykonane w dniu 11 kwietnia 2024 roku w następujących kwotach: 2 300 000 EUR, co stanowiło 2 356 120 000 CLP po kursie obowiązującym tego dnia w Banco Central de Chile oraz 2 563 035,52 USD, co stanowiło 2 443 880 000 CLP po kursie obowiązującym tego dnia w Banco Central de Chile. Podwyższenie kapitału jest skuteczne z datą sporządzenia aktu notarialnego rejestrującego wspomnianą uchwałę NWZA, tj. z dniem 12 kwietnia 2024 roku.
- W dniu 19 kwietnia 2024 roku Comarch Argentina S.A. *en liquidación* została ostatecznie wyrejestrowana z rejestru handlowego Argentyny.
- W dniu 30 kwietnia 2024 roku odbyło się zgromadzenie wspólników spółki Comarch S.R.L., podczas którego podjęto uchwałę o dokapitalizowaniu spółki kwotą 1 695 000,00 EUR (tj. 7 324 603,5 PLN wg kursu EUR z dnia 30 kwietnia 2024 roku) przeznaczoną w całości na pokrycie bieżących strat spółki i z utrzymaniem aktualnej wysokości kapitału zakładowego Comarch S.R.L., tj. 500 000,00 EUR. Przelew z tego tytułu został wykonany, zgodnie z lokalnymi przepisami, w dniu 25 kwietnia 2024 roku, a środki znajdowały się na rachunku spółki w dniu podejmowania ww. uchwały.

- W dniu 27 maja 2024 roku Zwyczajne Walne Zgromadzenie spółki Comarch Management Sp. z o.o. SK-A podjęło uchwały o:
 - a) umorzeniu łącznie 110 110 akcji o wartości nominalnej 1 zł każda i łącznej wartości 110 110,00 PLN. Umorzenie akcji nastąpi z chwilą wpisu do rejestru obniżenia kapitału zakładowego spółki z wysokości 170 110,00 PLN do wysokości 60 000,00 PLN oraz
 - b) podwyższeniu kapitału zakładowego z wysokości 60 000,00 PLN do kwoty 210 000,00 PLN. tj. o kwotę 150 000 PLN poprzez emisję 150 000 akcji serii E o wartości nominalnej 1 zł każda i cenie emisyjnej 1 zł. Akcje te zostaną objęte w całości przez jednego z dotychczasowych akcjonariuszy spółki tj. Comarch S.A. Uchwała weszła w życie z chwilą podjęcia, z tym, że wywoła skutki prawne z chwilą wpisu do rejestru przedsiębiorców. Comarch S.A. wpłacił kwotę należną z tytułu objęcia akcji w dniu 28 maja 2024 roku.

Na dzień publikacji niniejszego sprawozdania powyższe zmiany nie zostały jeszcze zarejestrowane w KRS.

- W dniu 3 czerwca 2024 roku Walne Zgromadzenie Akcjonariuszy MKS Cracovia SSA:
 - a) podjęło uchwałę o podwyższeniu kapitału zakładowego spółki poprzez emisję 100 000 akcji nowej serii o wartości nominalnej 100,00 PLN każda i cenie emisyjnej 300,00 PLN (cena emisyjna 30 000 000 PLN). Kapitał zakładowy został podniesiony do wysokości 31 840 100,00 PLN, a nadwyżka ceny emisyjnej ponad wartość nominalną akcji w wysokości 20 000 000,00 PLN została przekazana na kapitał zapasowy. Akcje nowej emisji zostały zaoferowane w całości Comarch Spółce Akcyjnej, będącej dotychczasowym akcjonariuszem MKS Cracovia SSA. Wkład pieniężny na pokrycie tych akcji został w całości wniesiony w dniu 4 czerwca 2024 roku.
Uchwała o podwyższeniu kapitału zakładowego spółki weszła w życie z chwilą podjęcia, ale wywołuje skutki prawne z chwilą wpisu do rejestru przedsiębiorców.
 - b) ustaliło nową treść Statutu spółki. W wyniku tej decyzji spółka będzie działać pod firmą: Klub Sportowy Cracovia Spółka Akcyjna (KS Cracovia S.A.).
Uchwała o ustaleniu nowej treści Statutu spółki weszła w życie z chwilą podjęcia, ale wywołuje skutki prawne z chwilą wpisu do rejestru przedsiębiorców.
- W dniu 26 czerwca 2024 roku zgromadzenie akcjonariuszy spółki Comarch Mexico De C.V. podjęło uchwałę o podwyższeniu kapitału zakładowego spółki o kwotę 5 100 000 MXN (z kwoty 500 000 MXN do kwoty 5 600 000 MXN) poprzez emisję nowych akcji, które w całości zostały objęte przez jednego z dotychczasowych akcjonariuszy spółki, tj. Comarch S.A.

19.5. Zmiany właścicielskie, zmiany kapitałowe oraz zmiany w strukturze organizacyjnej Grupy Comarch po dacie bilansu

- W dniu 5 lipca 2024 roku zostały zarejestrowane w rejestrze przedsiębiorców zmiany dotyczące spółki MKS Cracovia SSA (obecna nazwa: KS Cracovia S.A.), tj.:
 - a) podwyższenie kapitału spółki oraz
 - b) zmiany statutu spółki.

Comarch S.A. znajduje się obecnie w posiadaniu 317 861 akcji (tj. 99,83% akcji oraz głosów na WZA) spółki KS Cracovia S.A.

- W dniu 9 lipca 2024 roku został podwyższony kapitał zakładowy spółki Comarch Pty. o kwotę 1 000 000 AUD (z kwoty 2 300 100 AUD do kwoty 3 300 100 AUD) poprzez emisję 1 000 000 nowych akcji, które w całości zostały objęte przez jedynego akcjonariusza – Comarch S.A. Podwyższenie kapitału zostało zarejestrowane w dniu 11 lipca 2024 roku. W dniu 15 lipca 2024 roku Comarch S.A. dokonał przelewu tytułem objęcia akcji nowej emisji.
- W dniu 30 lipca 2024 roku odbyło się Nadzwyczajne Zgromadzenie Wspólników spółki Comarch Healthcare S.A., które zadecydowało o podniesieniu kapitału zakładowego spółki o kwotę 3 750 000 PLN (tj. z kwoty 13 701 806,00 PLN do kwoty 17 451 806,00 PLN). Podwyższenie kapitału zakładowego nastąpiło przez emisję 3 750 000 akcji serii S o wartości nominalnej 1 PLN oraz cenie emisyjnej 4,38 PLN za jedną akcję. Cena emisyjna akcji serii S wynosiła zatem łącznie 16 425 000,00 PLN. Nadwyżka ceny emisyjnej ponad wartość nominalną akcji w wysokości 12 675 000,00 PLN zostanie przekazana na kapitał zapasowy spółki. Akcje nowej emisji zostały w całości objęte przez jednego z dotychczasowych akcjonariuszy spółki – Comarch Corporate Finance FIZ. Wkład pieniężny został wniesiony przez CCF FIZ w dniu 5 sierpnia 2024 roku. Uchwała o podniesieniu kapitału zakładowego spółki wchodzi w życie z chwilą powzięcia, jednak wywołuje skutki prawne dopiero z chwilą wpisu do rejestru przedsiębiorców. Na dzień publikacji niniejszego sprawozdania powyższe zmiany nie zostały jeszcze zarejestrowane w KRS.
- W dniu 31 lipca 2024 roku spółka Comarch Mexico S.A. de C.V. otrzymała wpłatę tytułem objęcia akcji nowej emisji i podwyższenia kapitału, które zostały uzgodnione w dniu 26 czerwca 2024 roku.
- W dniu 22 sierpnia 2024 roku został złożony wniosek o wyrejestrowanie spółki Comarch New Zealand.

20. Transakcje zawarte przez emitenta lub jednostkę od niego zależną z podmiotami powiązanymi na innych warunkach niż rynkowe

Nie wystąpiły.

21. Stanowisko zarządu odnośnie możliwości zrealizowania wcześniej publikowanych prognoz wyników na dany rok, w świetle wyników zaprezentowanych w raporcie okresowym w stosunku do wyników prognozowanych

Grupa Comarch nie publikowała prognozy wyników na 2024 rok.

22. Opis czynników i zdarzeń o nietypowym charakterze mających znaczący wpływ na działalność Grupy Comarch i osiągnięte zyski oraz ich ocena

22.1. Aktywa i rezerwy z tytułu odroczonego podatku

W okresie 6 miesięcy 2024 roku Grupa Comarch dokonała częściowego rozliczenia aktywa z 31 grudnia 2023 r. z tytułu podatku odroczonego dotyczącego różnic przejściowych w kwocie 3 902 tys. PLN oraz dokonała utworzenia aktywa z tytułu różnic przejściowych w kwocie 3 603 tys. PLN, a także rozwiązania aktywa z tytułu straty podatkowej w kwocie 41 tys. PLN.

W okresie 6 miesięcy 2024 roku nie było podstawy do dokonania częściowego rozwiązania utworzonego na dzień 31 grudnia 2023 r. w kwocie 6 691 tys. PLN aktywa z tytułu działalności strefowej.

Łączny wpływ zmiany aktywa na wynik netto Grupy Comarch w okresie 6 miesięcy 2024 roku wyniósł - 340 tys. PLN.

W związku z wyceną wartości aktywów netto CCF FIZ dokonano w okresie 6 miesięcy 2024 roku zwiększenia rezerwy o kwotę 149 tys. PLN. Równocześnie dokonano utworzenia rezerwy na podatek odroczony z tytułu różnic przejściowych w kwocie 5 869 tys. PLN i rozwiązania z tego samego tytułu w kwocie 8 343 tys. PLN. Łączny wpływ powyższych operacji na wynik netto w okresie 6 miesięcy 2024 roku wyniósł plus 2 325 tys. PLN.

Ogółem zmiany w podatku odroczonym spowodowały wzrost wyniku o 1 985 tys. PLN.

22.2. Wycena różnic kursowych i instrumentów finansowych opartych na kursach walut

Dodatkowo różnice kursowe zrealizowane oraz wycena bilansowa różnic kursowych od należności na dzień 30 czerwca 2024 r. zwiększyły przychody i wynik operacyjny Grupy Comarch w okresie I półrocza 2024 roku o 631 tys. PLN (w analogicznym okresie 2023 roku zmniejszyły o 24 293 tys. PLN). Ujemne różnice kursowe zrealizowane oraz z wyceny bilansowej zobowiązań handlowych w okresie I półrocza 2024 roku zmniejszyły wynik operacyjny o 9 360 tys. PLN (w analogicznym okresie 2023 roku zmniejszyły o 1 457 tys. PLN). Różnice kursowe z pozostałych tytułów zwiększyły wynik netto Grupy Comarch o 3 234 tys. PLN (w analogicznym okresie 2023 roku zwiększyły wynik Grupy Comarch o 5 720 tys. PLN). Wycena instrumentów finansowych oraz transakcje zrealizowane (głównie kontrakty typu *forward*) wraz z rezerwą na podatek odroczony od ich wyceny, zwiększyły wynik netto Grupy Comarch o 4 662 tys. PLN (w analogicznym okresie 2023 roku zwiększyły wynik netto Grupy Comarch o 26 713 tys. PLN).

Łączny wpływ różnic kursowych oraz wyceny i realizacji instrumentów pochodnych na wynik netto Grupy Comarch za okres I półrocza 2024 roku wyniósł -833 tys. PLN (w analogicznym okresie 2023 roku wyniósł + 6 683 tys. PLN).

22.3. Utworzenie odpisów na należności wątpliwe

W okresie 6 miesięcy 2024 roku Grupa Comarch utworzyła odpisy z tytułu utraty wartości należności w wysokości 9 881 tys. PLN oraz rozwiązała utworzone wcześniej odpisy w wysokości 4 809 tys. PLN w związku z uregulowaniem należności bądź ustaniem okoliczności uzasadniających ich uprzednie utworzenie. Operacje te ujęto odpowiednio w pozostałych Operacje te ujęto odpowiednio w pozostałych kosztach i przychodach operacyjnych w rachunku zysków i strat.

23. Opis struktury głównych lokat kapitałowych lub głównych inwestycji kapitałowych dokonanych w ramach grupy kapitałowej emitenta w danym roku obrotowym

Nie wystąpiły poza opisanymi w punkcie 11.

24. Istotne postępowania toczące się przed sądem, organem właściwym dla postępowania arbitrażowego lub organem administracji publicznej, dotyczące zobowiązań oraz wiarytelności emitenta lub jego jednostki zależnej, ze wskazaniem przedmiotu postępowania, wartości przedmiotu sporu, daty wszczęcia postępowania, stron wszczętego postępowania oraz stanowiska emitenta

Nie wystąpiły poza opisanymi w punkcie [3.20](#) Skróconego Śródrocznego Skonsolidowanego Sprawozdania Finansowego Grupy Comarch.

Kraków, 30 sierpnia 2024 r.

PODPISY CZŁONKÓW ZARZĄDU

Imię i Nazwisko	Stanowisko/Funkcja	Podpis
Anna Pruska	Prezes Zarządu	
Michał Pruski	Wiceprezes Zarządu	
Konrad Tarański	Wiceprezes Zarządu	
Janusz Jeremiasz Filipiak	Wiceprezes Zarządu	
Arkadiusz Iłgowski	Wiceprezes Zarządu	
Marcin Kaleta	Wiceprezes Zarządu	

Imię i Nazwisko	Stanowisko/Funkcja	Podpis
Tomasz Matysik	Wiceprezes Zarządu	
Michał Mędrala	Wiceprezes Zarządu	
Wojciech Pawluś	Wiceprezes Zarządu	
Andrzej Przewięźlikowski	Wiceprezes Zarządu	
Marcin Romanowski	Wiceprezes Zarządu	
Zbigniew Rymarczyk	Wiceprezes Zarządu	

Comarch S.A.

Al. Jana Pawła II 39a
31-864 Kraków

ir@comarch.pl

+48 12 687 78 22

comarch.pl/relacje-inwestorskie/

Oświadczenie Zarządu w sprawie rzetelności sporządzenia skróconych półrocznych sprawozdań finansowych

Zarząd Comarch S.A. oświadcza, że wedle naszej najlepszej wiedzy, półroczne skrócone skonsolidowane sprawozdanie finansowe oraz półroczne jednostkowe skrócone sprawozdanie finansowe za I półrocze 2024 roku i dane porównywalne sporządzone zostały zgodnie z obowiązującymi zasadami rachunkowości oraz że odzwierciedlają w sposób prawdziwy, rzetelny i jasny sytuację majątkową i finansową grupy kapitałowej i Spółki oraz wynik finansowy oraz że półroczne sprawozdanie zarządu z działalności grupy kapitałowej emitenta zawiera prawdziwy obraz rozwoju i osiągnięć oraz sytuacji grupy kapitałowej emitenta, w tym opis podstawowych zagrożeń i ryzyka.

Kraków, 30 sierpnia 2024 r.

Imię i Nazwisko	Stanowisko/Funkcja	Podpis
Anna Pruska	Prezes Zarządu	
Michał Pruski	Wiceprezes Zarządu	
Konrad Tarański	Wiceprezes Zarządu	
Janusz Jeremiasz Filipiak	Wiceprezes Zarządu	
Arkadiusz Iłgowski	Wiceprezes Zarządu	
Marcin Kaleta	Wiceprezes Zarządu	
Tomasz Matysik	Wiceprezes Zarządu	

Michał Mędrala Wiceprezes Zarządu

Wojciech Pawluś Wiceprezes Zarządu

Andrzej Przewięźlikowski Wiceprezes Zarządu

Marcin Romanowski Wiceprezes Zarządu

Zbigniew Rymarczyk Wiceprezes Zarządu