

**COMARCH**

# **Wyniki finansowe Q1 2024**

**Konrad Tarański, Wiceprezes Zarządu, CFO Comarch**

27 maja 2024 r., Kraków



# Agenda

- 1 — Przychody ze sprzedaży
- 2 — Wyniki finansowe w Q1 2024
- 3 — Przepływy pieniężne
- 4 — Zatrudnienie
- 5 — Inwestycje, nowe projekty usługowe
- 6 — Podsumowanie
- 7 — Perspektywy
- 8 — Kurs akcji

# Agenda

1

Przychody ze sprzedaży

2

Wyniki finansowe w Q1 2024

3

Przepływy pieniężne

4

Zatrudnienie

5

Inwestycje, nowe projekty usługowe

6

Podsumowanie

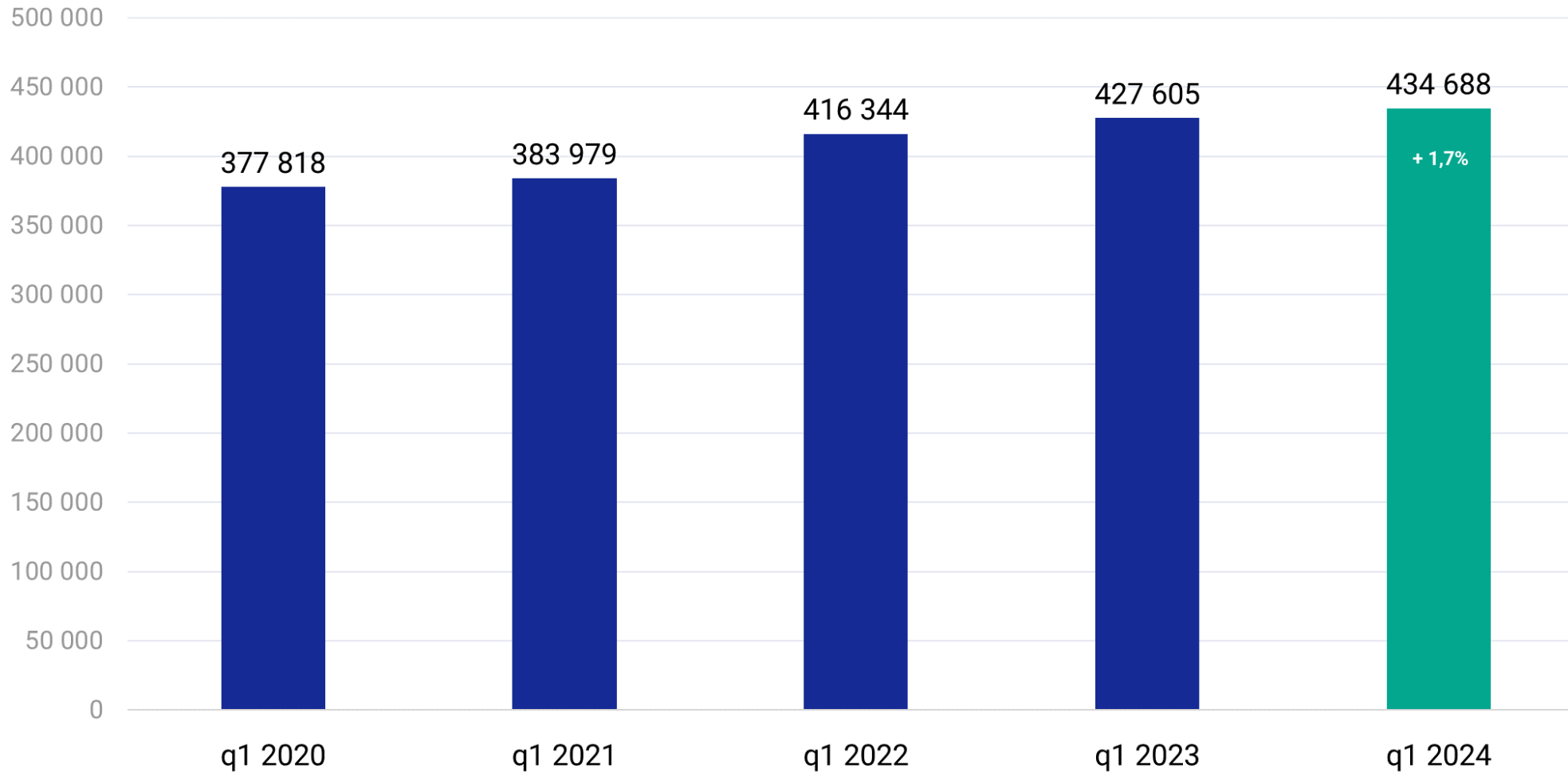
7

Perspektywy

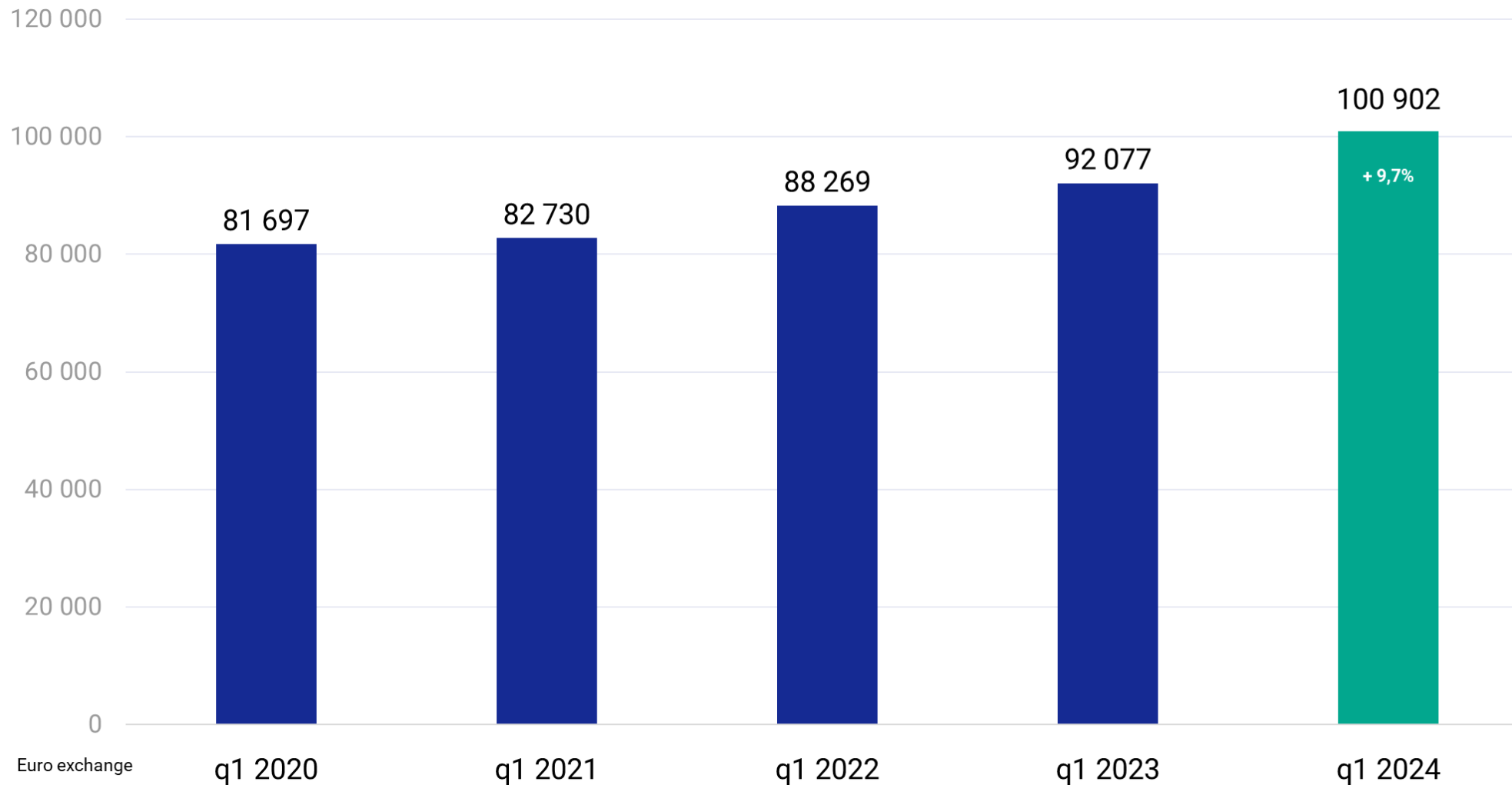
8

Kurs akcji

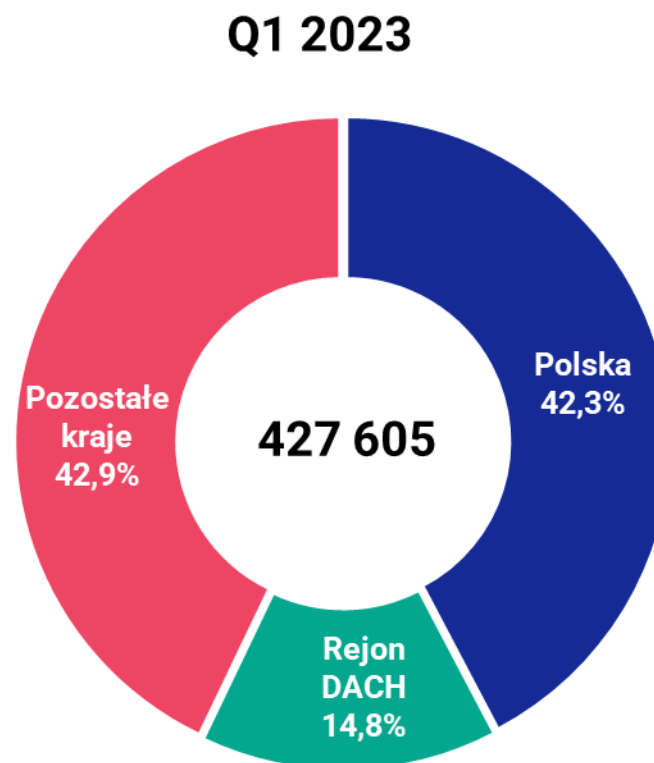
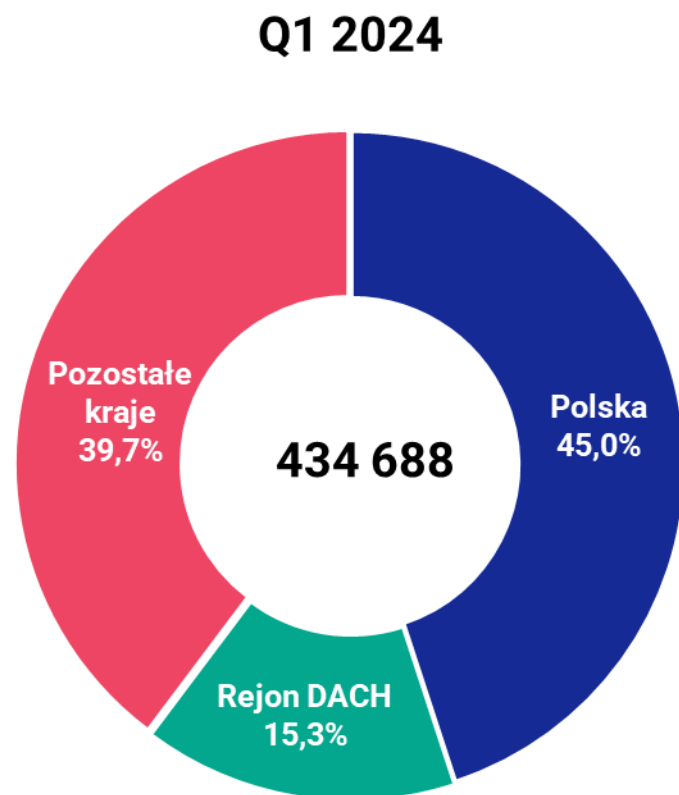
# Przychody ze sprzedaży Q1 2024 – w tys. PLN



# Przychody ze sprzedaży Q1 2024, w tys. EUR

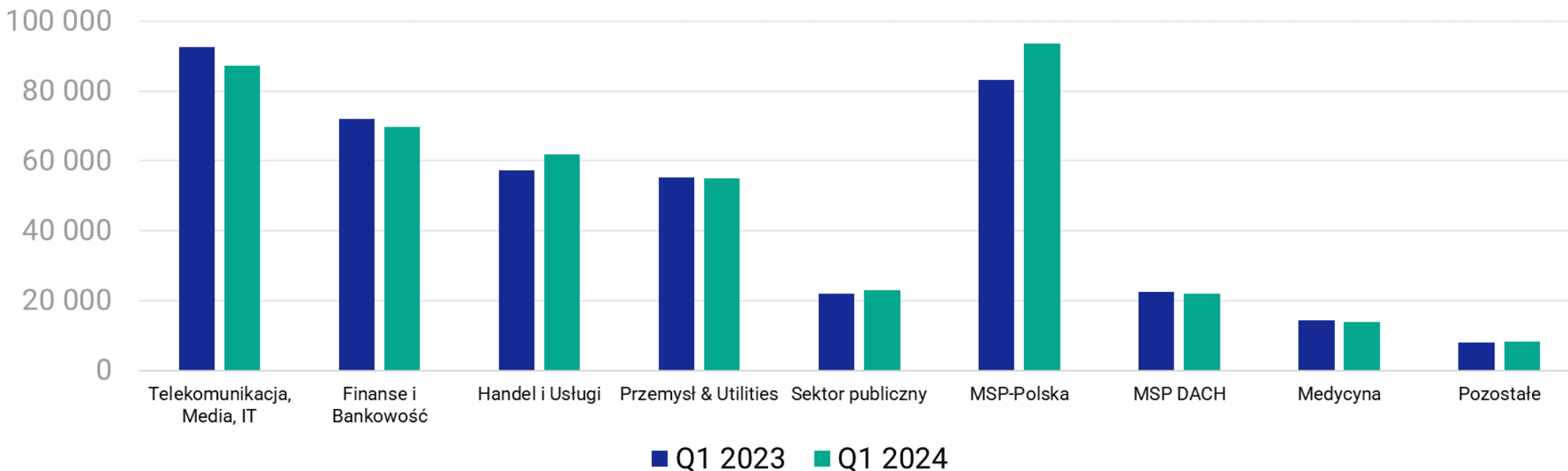


# Struktura geograficzna przychodów Q1 2024



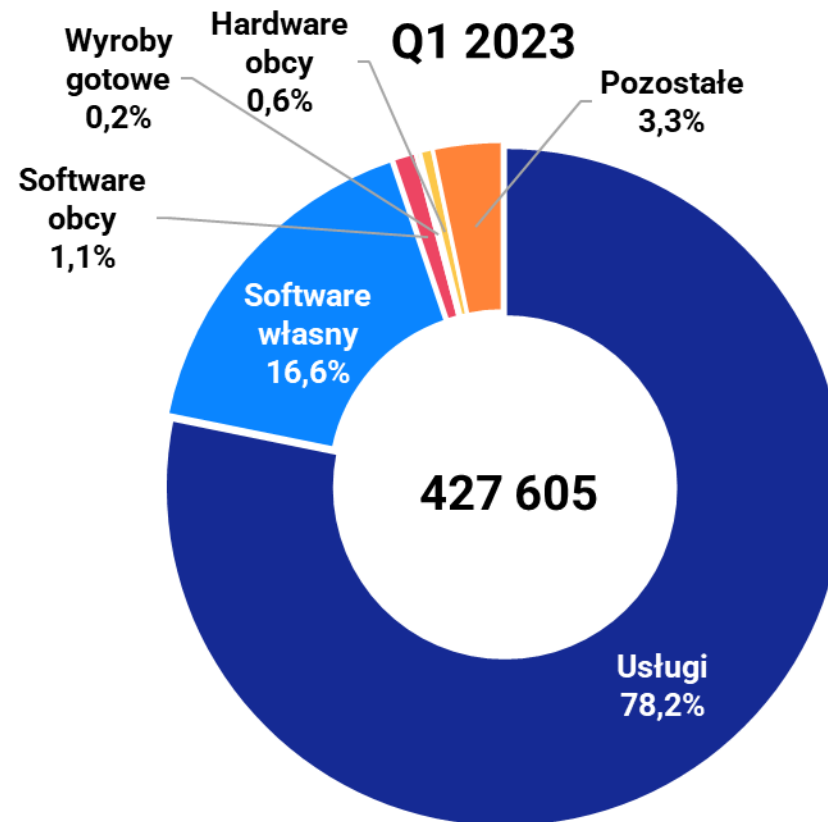
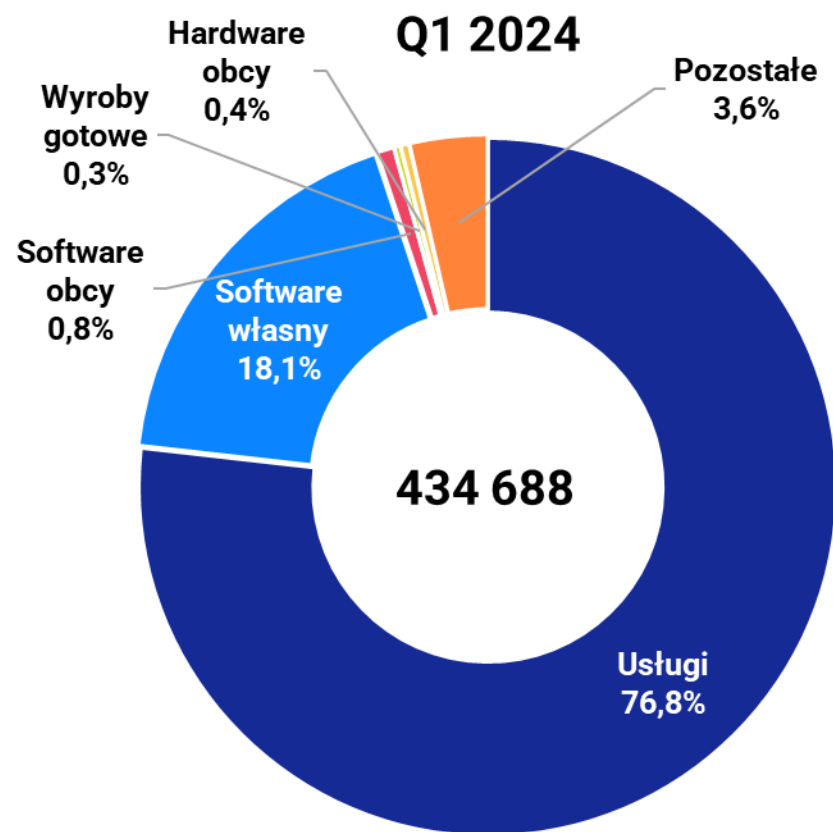
w tys. PLN

# Struktura przychodów ze sprzedaży w Q1 2024



w tys. PLN

# Struktura przychodów wg rodzaju Q1 2024



w tys. PLN



# Agenda

1

Przychody ze sprzedaży

2

Wyniki finansowe w Q1 2024

3

Przepływy pieniężne

4

Zatrudnienie

5

Inwestycje, nowe projekty usługowe

6

Podsumowanie

7

Perspektywy

8

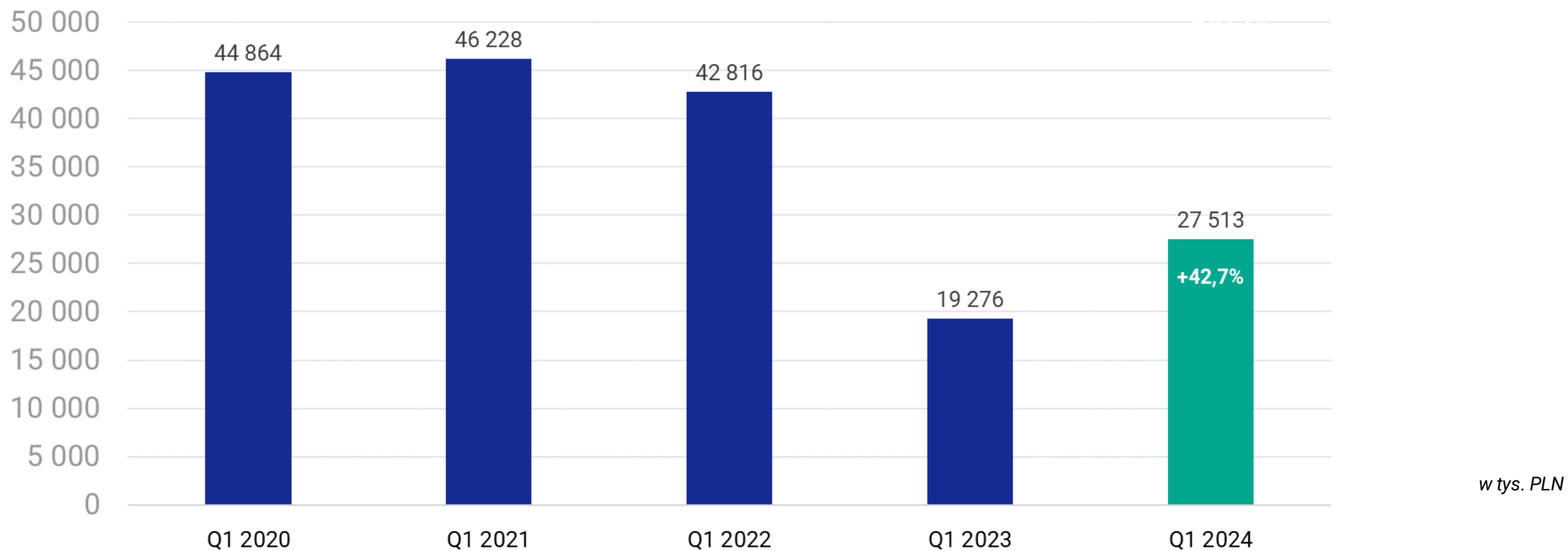
Kurs akcji

# Skonsolidowane wyniki finansowe Q1 2024

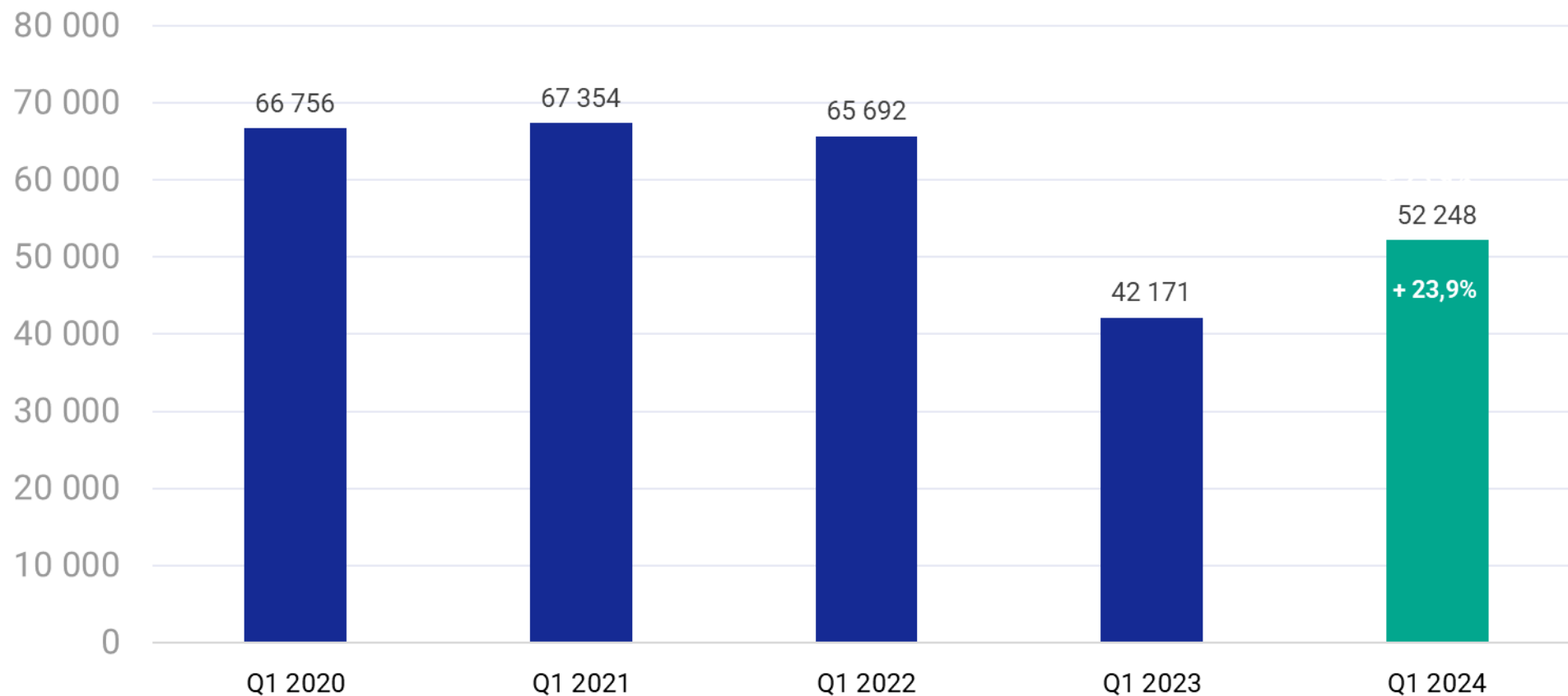
Grupa Comarch	q1 2024	q1 2023
Przychody ze sprzedaży	434 688	427 605
Wynik operacyjny	27 513	19 276
Wynik netto przypadający na akcjonariuszy Comarch S.A.	21 982	23 056

w tys. PLN

# Wynik operacyjny Grupy Kapitałowej Q1 2024

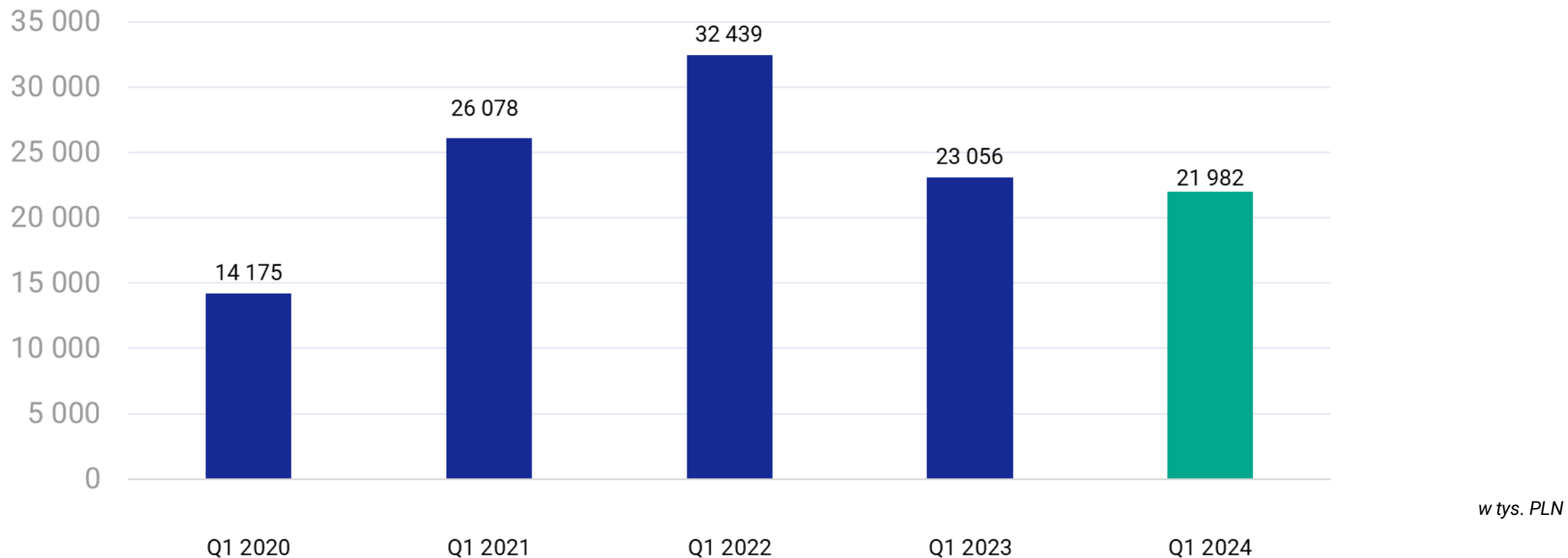


# EBITDA Grupy Kapitałowej Q1 2024



w tys. PLN

# Wynik netto przypadający na akcjonariuszy Q1 2024



# Agenda

1

Przychody ze sprzedaży

2

Wyniki finansowe w Q1 2024

3

**Przepływy pieniężne**

4

Zatrudnienie

5

Inwestycje, nowe projekty usługowe

6

Podsumowanie

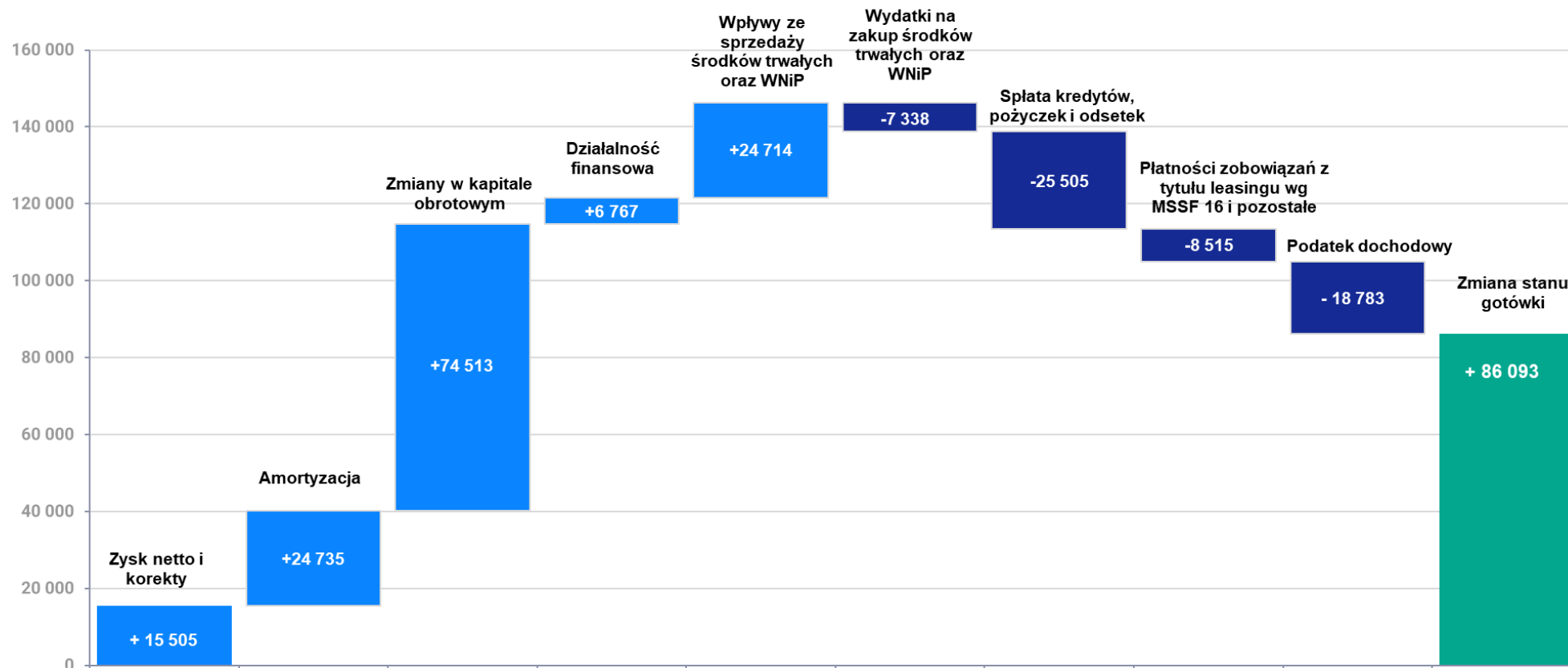
7

Perspektywy

8

Kurs akcji

# Przepływy pieniężne Q1 2024



w tys. PLN

# Agenda

1

Przychody ze sprzedaży

2

Wyniki finansowe w Q1 2024

3

Przepływy pieniężne

4

**Zatrudnienie**

5

Inwestycje, nowe projekty usługowe

6

Podsumowanie

7

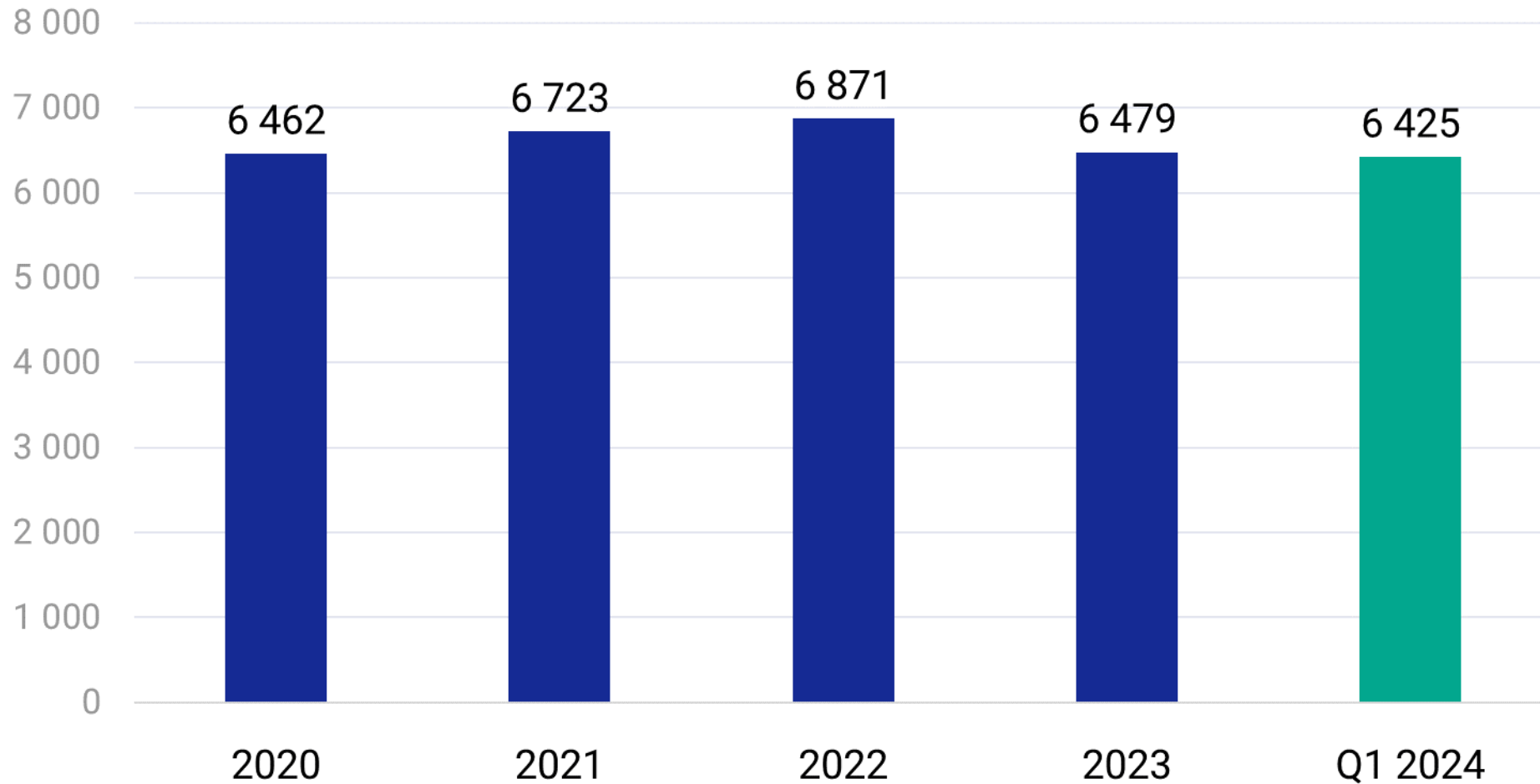
Perspektywy

8

Kurs akcji



# Wielkość zatrudnienia w Grupie Comarch



# Zatrudnienie

---

- Na dzień 31 marca 2024 r. Grupa Comarch zatrudniała 6 425 osób, tj. o 54 osoby mniej niż na dzień 31 grudnia 2023 r.
- Fundusz płac podstawowych w Grupie Comarch był w okresie pierwszego kwartału 2024 roku o 1,1% niższy w porównaniu do pierwszego kwartału 2023 roku. Spadek wartości funduszu płac podstawowych był spowodowany niewielkim zmniejszeniem wielkości zatrudnienia.

# Agenda

1

Przychody ze sprzedaży

2

Wyniki finansowe w Q1 2024

3

Przepływy pieniężne

4

Zatrudnienie

5

**Inwestycje, nowe projekty usługowe**

6

Podsumowanie

7

Perspektywy

8

Kurs akcji

# Nowe projekty usługowe

---

W Q1 2024 zarząd Comarch prowadził przegląd projektów R&D pod kątem weryfikacji perspektyw ich komercjalizacji oraz zgodności z przyjętą strategią koncentracji na działalności podstawowej Grupy.



W wyniku prowadzonego przeglądu projektów R&D zarząd Comarch S.A. podjął w lutym br. decyzję o zaprzestaniu prowadzenia projektu wszystko.pl w dotychczasowej postaci.



Projekt Apfino jest intensywnie rozwijany. W ramach platformy sprzedaży usług finansowych Apfino uruchomiona została m.in. dystrybucja usług faktoringu, windykacji należności, weryfikacji wiarygodności kontrahentów. Komercjalizowane są pierwsze usługi Apfino dla biur rachunkowych i trwa rozwój kolejnych usług dla tego segmentu rynku.

# Inwestycje i dezinwestycje

---

- W trakcie I kwartału 2024 roku Grupa kontynuowała rozwój produktów i usług, zwłaszcza w zakresie rozwiązań ERP, z zakresu lojalności, e-invoicing oraz usług związanych z rynkiem finansowym.
- W I kwartale 2024 roku Grupa nie rozpoczynała istotnych inwestycji infrastrukturalnych.
- W marcu 2024 został sprzedany środek transportu - samolot. W wyniku tej transakcji wynik operacyjny uległ zwiększeniu o kwotę 3,4 mln zł.
- W dalszym ciągu wystawiony na sprzedaż jest budynek biurowy na os. Teatralnym w Krakowie.

# Cracovia

---



- W grudniu 2023 roku Comarch S.A. nabył od Gminy Miejskiej Kraków pakiet akcji Cracovii za kwotę 21,2 mln zł
- Od Q1 2024 roku w wyniku netto przypadającego na akcjonariuszy jednostki dominującej uwzględniane jest 99,75% wyniku netto MKS Cracovia SSA, w okresach wcześniejszych było to 66,11%. W efekcie tych zmian wpływ MKS Cracovia SSA na wynik netto w Q1 2024 wyniósł minus 6,6 mln zł, a w Q1 2023 było to minus 2 mln zł.
- W Q2 2024 planowane jest dokapitalizowanie MKS Cracovia SSA kwotą 30 mln zł.

# Agenda

1

Przychody ze sprzedaży

2

Wyniki finansowe w Q1 2024

3

Przepływy pieniężne

4

Zatrudnienie

5

Inwestycje, nowe projekty usługowe

6

**Podsumowanie**

7

Perspektywy

8

Kurs akcji

# Podsumowanie Q1 2024

---

- Grupa Comarch w trakcie 1 kwartału lekko poprawiła przychody i wyniki z działalności podstawowej. Raportowane przychody ze sprzedaży Grupy Comarch były wyższe o 7 mln PLN, tj. o 1,7% w porównaniu do analogicznego okresu w 2023 roku. Rentowność operacyjna wyniosła w opisywanym okresie +6,3%, natomiast rentowność netto +5,1%.
- Przychody ze sprzedaży krajowej wzrosły o 8,1%, dzięki bardzo dobremu rozwojowi sprzedaży rozwiązań ERP do klientów z sektora MSP-Polska.
- Przychody ze sprzedaży zagranicznej spadły o 7,6 mln PLN (tj. o 3,1%), co było efektem spadku sprzedaży do klientów z sektorów telekomunikacyjnego oraz finanse i bankowość. Dobrze rozwijała się sprzedaż zagraniczna w pozostałych obszarach.
- W trakcie pierwszego kwartału 2024 roku Grupa Comarch wielkość zatrudnienia i koszty działalności pozostawały na stabilnym poziomie. Fundusz płac podstawowych spadł o 1,1% w porównaniu do pierwszego kwartału 2023 roku.



# Agenda

1

Przychody ze sprzedaży

2

Wyniki finansowe w Q1 2024

3

Przepływy pieniężne

4

Zatrudnienie

5

Inwestycje, nowe projekty usługowe

6

Podsumowanie

7

**Perspektywy**

8

Kurs akcji

# Perspektywy na kolejne okresy

---

- Wartość portfela zamówień w pierwszym kwartale 2024 roku jest obecnie o ok. 2% wyższa niż rok temu o tej samej porze wynosiła wartość portfela zamówień w 2023 roku.
- Wartość nowych kontraktów pozyskanych w Q1 2024 była na satysfakcjonującym poziomie, zwłaszcza w zakresie projektów przewidzianych do realizacji na 2025 i kolejne lata, dotyczących obszarów ERP, lojalność oraz e-invoicing.
- Oczekujemy lekkiego wzrostu liczby osób zatrudnionych w Q3 2024, w wyniku przeprowadzenia programu letnich staży studenckich.

# Agenda

1

Przychody ze sprzedaży

2

Wyniki finansowe w Q1 2024

3

Przepływy pieniężne

4

Zatrudnienie

5

Inwestycje, nowe projekty usługowe

6

Podsumowanie

7

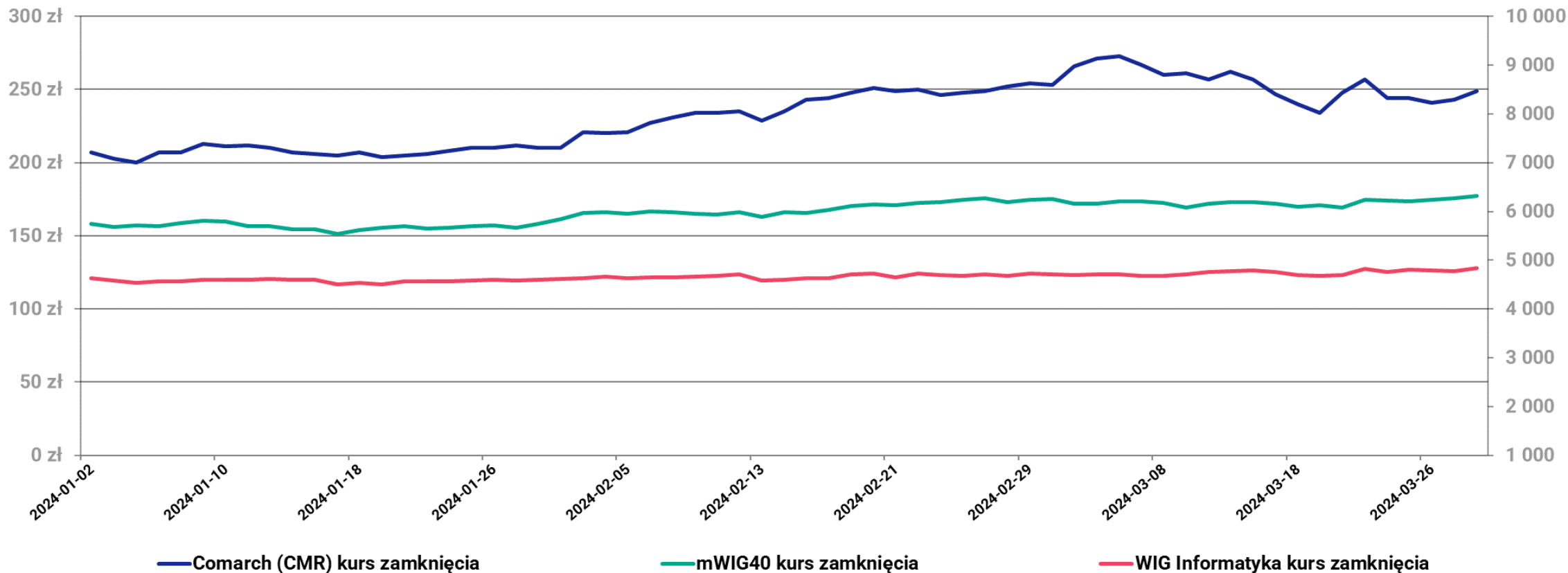
Perspektywy

8

Kurs akcji


# Kurs akcji Comarch na GPW w okresie 1.01.2024 – 31.03.2024

Q1 2024



**COMARCH**

**Dziękuję za uwagę!**





# COMARCH

Developing the future

